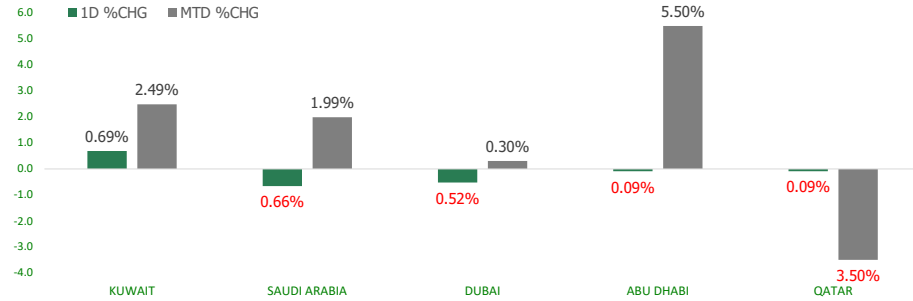


KFH Capital DAILY EQUITY MARKET UPDATE

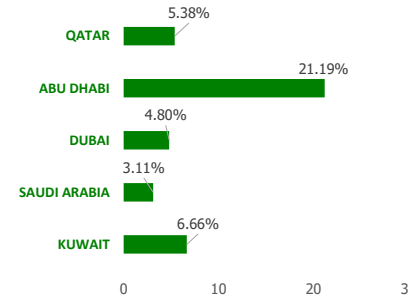


Monday, October 31, 2022

GCC INDICES - DAILY & MTD PERFORMANCE



YTD PERFORMANCE - GCC INDICES



Commodities & FX Rates Vs USD

Name	Close	YTD%
WTI Crude	88.38	16.87
ICE Brent	96.31	23.13
GBP	1.161	-14.18
EURO	0.996	-12.36
JPY	147.45	28.13
KWD	0.309	2.37

GCC PERFORMANCE SNAPSHOT

Index	Close	52W High	52W Low	Market Cap (USD Mn)	Dividend Yield	PE Ratio
KUWAIT	8,147.51	9,437.37	7,343.90	120970.67	2.51	14.17
SAUDI	11,632.33	13,949.13	10,599.73	2844592.42	2.93	17.77
DUBAI	3,349.31	3,747.94	2,843.98	130330.14	3.22	9.04
ABU DHABI	10,286.89	10,312.23	7,854.20	618425.11	1.98	19.38
QATAR	12,251.37	14,931.08	11,386.31	169637.89	3.73	13.66

GCC TOP GAINERS

Company	Close	%Chng
Etiihad Atheeb Telecommunication Company SJSC	SAR 47.65	9.92
Al Ahleia Insurance Co SAKP	KWf 563	8.82
National Bank of Umm Al Qaiwain PSC	AED 1.83	7.65
Al-Arabiya Real Estate Co KSCCP	KWf 33.7	7.55
First Dubai for Real Estate Development Co KSCCP	KWf 47.5	6.52

GCC TOP LOSERS

Company	Close	%Chng
Tijara and Real Estate Investment Company KSCCP	KWf 47.5	-10.56
Dar Al Takaful PJSC	AED 0.708	-9.92
Al Sagr Cooperative Insurance Company SJSC	SAR 18.56	-9.11
HAYAH Insurance Company PJSC	AED 1.01	-9.01
Dar Al Arkan Real Estate Development Company SJSC	SAR 14.4	-8.28

Note: KWF=Kuwaiti Fils

Note: KWF=Kuwaiti Fils

Trading Parameters

Market Trading - by Volume*

Most Active by Volume			Least Active by Volume		
Company	Close	Volume*	Company	Close	Volume*
Kuwait Finance House KSCCP	KWf 824	35,410,738	Kuwait Syrian Holding Co KSCCP	KWf 35	1.00
National Consumer Holding Company KSCCP	KWf 111	31,515,446	Independent Petroleum Group KSCCP	KWf 441	2.00
Dar Al Arkan Real Estate Development Company SJSC	SAR 14.4	22,607,321	Amar Finance and Leasing Company KSCCP	KWf 63.6	3.00
National Industries Group Holding KPSC	KWf 227	21,894,470	United Real Estate Company KSC	KWf 77	5.00
Ezdan Holding Group QPSC	QAR 1.235	18,375,309	Tamdeen Investment Co KSCCP	KWf 470	7.00

Note: KWF=Kuwaiti Fils

* Volume & Value as of: Previous Trading Day

Market Trading - by Value*

Most Active by Value			Least Active by Value		
Company	Close	Turnover (USD)*	Company	Close	Turnover (USD)*
Kuwait Finance House KSCCP	KWf 824	98,294,772	Kuwait Syrian Holding Co KSCCP	KWf 35	0.12
Dar Al Arkan Real Estate Development Company SJSC	SAR 14.4	89,996,147	Sultan Center Food Products Company K.S.C.(Public)	KWf 112	0.36
Saudi National Bank SJSC	SAR 57.8	88,551,208	Amar Finance and Leasing Company KSCCP	KWf 63.6	0.62
Al Rajhi Banking & Investment Corporation SJSC	SAR 85.9	71,006,431	Kuwait Real Estate Holding Co KPSC	KWf 36.7	1.19
Leejam Sports Company SJSC	SAR 80.4	70,174,451	United Real Estate Company KSC	KWf 77	1.24

Note: KWF=Kuwaiti Fils

* Volume & Value as of: Previous Trading Day

For any queries please contact : KFH Capital Research Department

© KFH Capital Investments

Page 1

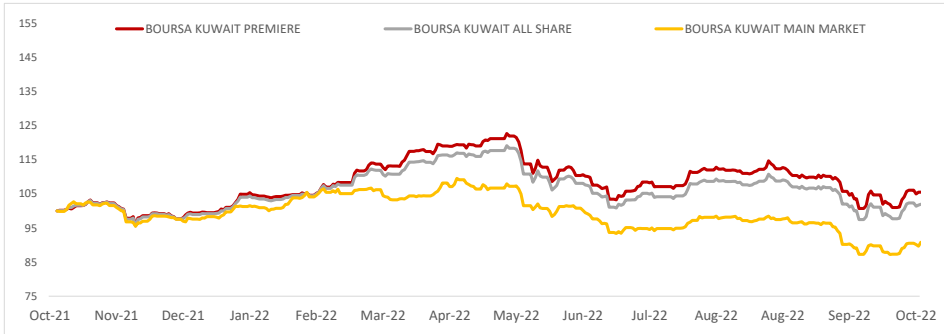
Email Id: IRD@KFHCAPITAL.COM.KW

Phone No: 22987000

Data Provided by Thomson Reuters



PRICE PERFORMANCE



SECTOR PERFORMANCE SUMMARY

KSE Sector	Close	1D % Chg	MTD%	YTD%	52W High	52W Low
Industrials Sector Index (PR) Index	1,104.62 ▲	1.99	▲ 8.66	▼ -3.23	1,443.64	976.33
Financial Services Sector Index (PR) Index	1,268.83 ▲	1.11	▲ 1.20	▼ -10.85	1,678.27	1,190.43
Banks Sector Index (PR) Index	1,780.10 ▲	0.62	▲ 2.11	▲ 9.70	1,992.18	1,557.84
Real Estate Sector Index (PR) Index	1,222.10 ▲	0.48	▲ 1.66	▼ -7.86	1,437.95	1,155.77
Telecommunications Sector Index (PR) Index	1,213.54 ▲	0.41	▲ 4.31	▲ 11.40	1,514.71	1,055.89
Technology Sector Index (PR) Index	616.19 ▼	-1.97	▲ 4.57	▼ -9.89	843.90	539.08
Consumer Staples Sector Index (Pr) Index	458.09 ▼	-0.97	▼ -1.98	▼ -37.34	776.75	447.78
Basic Materials Sector Index (PR) Index	859.56 ▼	-0.45	▼ -4.64	▼ -16.12	1,233.32	800.80
Insurance Sector Index (PR) Index	1,525.91 ▼	-0.21	▲ 1.65	▼ -0.49	1,675.71	1,434.45
Utilities Sector Index (PR) Index	500.00 ▬	0.00	▼ -2.56	▼ -16.67	650.00	494.74

Market Trading - by Volume*

Most Active by Volume			Least Active by Volume		
Company	Close (Fils)	Volume (Shares)	Company	Close (Fils)	Volume (Shares)
ALAFCO Aviation Lease and Finance Co KSCP	KWf 166	20,639,343	Kuwait Real Estate Holding Co KPSC	KWf 34	1.00
Aayan Leasing and Investment Company KSCP	KWf 129	20,279,969	United Projects for Aviation Services Co KSCP	KWf 208	65.00
Kuwait Finance House KSCP	KWf 807	18,956,334	National Petroleum Services Company KSCP	KWf 722	320.00
GFH Financial Group BSC	KWf 78.9	14,353,445	Osos Holding Group Company KSC	KWf 109	410.00
Agility Public Warehousing Company KSCP	KWf 788	10,484,600	National Cleaning Co (KSCP)	KWf 37.5	501.00

* Volume & Value as of: Previous Trading Day

NEWS

Saudi Arabian shares extended losses on Sunday, weakened by disappointing corporate earnings, volatile energy markets and the expectation the U.S. Federal Reserve will hike interest rates next week.

Most Gulf currencies are pegged to the dollar and Qatar, Saudi Arabia and the United Arab Emirates usually copy any monetary policy change in the United States.

The benchmark index .TASI in Saudi Arabia declined 0.7%, pulled down by a 2% drop in SABIC Industries 2010.SE shares after the company reported a lower quarterly profit. The petrochemical maker posted a quarterly net profit after zakat and tax payments of 1.84 billion riyals (\$489.62 million), down from 5.6 billion riyals year ago.

Another petrochemical maker Nama Chemicals 2210.SE posted a quarterly loss of 5.4 million riyals compared to a profit of 4.9 million riyals year ago.

Saudi National Bank 1180.SE, unable to recoup the losses of last three sessions, settled down at 3.3%, wiping off 8.9 billion riyals from company's market cap.

The kingdom's largest bank said on Thursday that it will invest up to 1.5 billion Swiss francs (\$1.52 billion) in scandal-ridden Credit Suisse Group's CSGN.S capital-raising to take an up to 9.9% stake.

On Friday, crude prices - a catalyst for the Gulf's financial markets - fell as top crude importer China widened its COVID-19 curbs in several cities.

In Qatar, the index .QSI eased 0.1%, as several stocks were in negative territory including Industries Qatar IQCD.QA, which fell 2%. The petrochemical company reported a more-than-23% drop in its third-quarter profit to 1.6 billion Qatari riyals (\$439.56 million) on Thursday.

KSE TOP GAINERS

Company	Close (Fils)	%Chng
Kuwait and Middle East Financial Investment Company KSCP	KWf 133	17.70
Asiya Capital Investments Company KSCP	KWf 44.1	10.25
Metal and Recycling Co KSCP	KWf 82	9.33
National Petroleum Services Company KSCP	KWf 722	7.60
International Financial Advisors KPSC	KWf 90	5.88

KSE TOP LOSERS

Company	Close (Fils)	%Chng
Kuwait Remal Real Estate Co KPSC	KWf 8.7	-13.00
Munshaat Real Estate Projects Company KSCP	KWf 62.7	-5.00
Al Madar Finance and Investment Co KSCP	KWf 98	-4.85
Kuwait Finance & Investment Company KSC	KWf 60	-4.76
Livestock Transport & Trading Company KPSC	KWf 120	-4.00

Market Trading - by Value*

Most Active by Value			Least Active by Value		
Company	Close (Fils)	Turnover (KWD)	Company	Close (Fils)	Turnover (KWD)
Kuwait Finance House KSCP	KWf 807	15,329,798	Kuwait Real Estate Holding Co KPSC	KWf 34	0.03
Agility Public Warehousing Company KSCP	KWf 788	8,269,204	United Projects for Aviation Services Co KSCP	KWf 208	12.80
ALAFCO Aviation Lease and Finance Co KSCP	KWf 166	3,450,485	National Cleaning Co (KSCP)	KWf 37.5	18.09
Aayan Leasing and Investment Company KSCP	KWf 129	2,596,444	UniCap Investment and Finance Co KSCP	KWf 55.5	30.67
Mobile Telecommunications Company KSCP	KWf 598	1,464,219	Osos Holding Group Company KSC	KWf 109	43.09

* Volume & Value as of: Previous Trading Day

إحلاء مسؤولية

إن المعلومات الواردة في هذا التقرير مستمدة من مصادر يعتقد أنها دقيقة وموثوقة. لم يتم التحقق بصفة مستقلة من قبل شركة بيتك كابيتال للإستثمار عن أي من المعلومات الواردة في هذا التقرير. وتبعا لذلك، فإن أي من شركة بيتك كابيتال للإستثمار أو ممثليها أو موظفيها أو مسؤوليها لا يضمنون أو يدعون موثوقية أو اكتمال أو دقة هذه المعلومات. ولا ينبغي لهذه المعلومات أن تفسر بأنها عرض، أو دعوة أو ترويج أو التماس للإكتتاب أو البيع أو الاحتفاظ لأي من المنتجات المالية المذكورة في هذا التقرير، كما أنها لا تشكل اطلاقاً المشورة أو التوصية للدخول في أي إستثمارات أو صفقة من شأنها أن تشكل أساس لأي عقد أو إتزام.

الأراء في هذا التقرير قد تم إعدادها من قبل شركة بيتك كابيتال للإستثمار لعملائها بناء على معلومات قد تم الحصول عليها من مصادر عامة يعتقد أنه يمكن الاعتماد عليها ولكن هذا الاعتقاد لا يضمن صحة المعلومات التي تم الاعتماد عليها لاعداد هذا التقرير. البحوث المنشورة في التقرير يمكن أن تأخذ بها شركة بيتك كابيتال للإستثمار عندما تقرر شراء أو بيع ملكية في الأسهم المذكورة في هذا التقرير. حيث تقوم شركة بيتك كابيتال للإستثمار بأجراء بحث تحليلي لخبية مختارة من الشركات لتحديد الفرص القصيرة الأجل التي تتوافق أو تتعارض مع إستراتيجية شركة بيتك كابيتال للإستثمار بالشراء أو البيع على المدى الطويل. وبالإضافة إلى ذلك، فقد تقوم شركة بيتك كابيتال للإستثمار بالتداول أو الاتجار لحسابها الخاص، نتيجة اقتراحات المحللين على المدى القصير ويمكن لها أيضا الدخول في معاملات الأوراق المالية على نحو يتعارض مع هذا التقرير، كما أن البيع والشراء من وإلى العملاء يتم بناء على المعايير الاساسية التي تضعها شركة بيتك كابيتال للإستثمار .

وتشكل الآراء والتوقعات والتقدير الواردة في هذا التقرير النتيجة الحالية التي توصل إليها معد التقرير اعتبارا من تاريخ هذا التقرير. وهي لا تعبر بالضرورة عن آراء شركة بيتك كابيتال للإستثمار وقابلة للتغيير دون سابق إنذار. وعلاوة على ذلك، ليس على شركة بيتك كابيتال للإستثمار أي التزام لتحديث أو تعديل أو تغيير هذا التقرير أو إبلاغ القارئ عن أي تغيير في التقرير، أو أي تغيير أو ثبوت عدم صحة في وقت لاحق لأي من الآراء أو التقديرات أو التوقعات أو التقييمات المبينة في هذا التقرير. إن المواضيع المالية التي نوقشت والناتج التي تم استخلاصها في هذا التقرير قد لا تكون مناسبة لجميع المستثمرين، ويجب على المستثمرين اتخاذ القرارات الاستثمارية بأنفسهم وباستخدام مستشاريهم المستقلين لاتخاذ قرارات استثمارية تناسب أوضاعهم المالية الخاصة واهدافهم الاستثمارية. الأداء في الماضي ليس بالضرورة مؤشرا على النتائج المستقبلية والمعلومات التاريخية في هذا التقرير عن الشركات والأسواق والأدوات المالية لا تضمن أدائها المستقبلي، وينصح المستثمرين باتخاذ مشورة الخبراء القانونيين والماليين قبل الدخول في أي صفقة مماثلة أو مستوحاة من مضمون هذا المنشور.

إن استخدام أي معلومات وردت في هذا التقرير واتخاذ أي قرارات استثمارية عليها تعتبر من مسؤولية القارئ ومن ضمن مخاطره و لن تكون شركة بيتك كابيتال للإستثمار أو ممثليها أو موظفيها أو مسؤوليها مسؤولين عن أي قرارات استثمارية أو أضرار أو فرص فائتة أو خسائر ناتجة عن أو متعلقة باستخدام المعلومات أو البيانات أو التحليلات أو الآراء الواردة في هذا التقرير سواء بصورة مباشرة أو غير مباشرة.

هذا التقرير لا يسمح باستنساخه أو توزيعه ونشره من قبل أي شخص ولأي غرض دون الحصول على موافقة خطية مسبقة من شركة بيتك كابيتال للإستثمار. ويرجى ذكر المصدر في حالة نقل أي معلومة مقتطفة من التقرير. سنحتفظ بملكية حقوق الطبع وكل حقوق الملكية الفكرية الأخرى. ولا يجوز لكم استخدام اسم شركتنا أو نسخ شعار الشركة بأي شكل أو أسلوب أو وسيلة بدون موافقة خطية مسبقة من شركتنا.

وهذه المعلومات متاحة للجميع على موقع الشركة بشبكة الإنترنت (www.kfhcapital.com.kw) ضمن قائمة البحوث والدراسات الإستشارية.

يخضع هذا التنصل القانوني لقوانين دولة الكويت. وتُقدّم كافة النزاعات الناشئة عن أو المتصلة بهذا التنصل والمحتويات المتعلقة بالآراء و المعلومات المدرجة في هذا الموقع الإلكتروني إلى القضاء الحصري التابع لمحاكم دولة الكويت بما لا يتعارض وأحكام الشريعة الإسلامية الغراء. ولا تتحمل شركة بيتك كابيتال للإستثمار أي مسؤولية في حالة استخدام محتويات هذا الموقع في بلدان أخرى تخضع لقوانينها الخاصة.

Disclaimer

The information contained in this document has been derived from sources believed to be accurate and reliable. KFH Capital Investment Company (KFH Capital) has not independently verified any information contained in this document. Therefore, neither KFH Capital nor any of its employees, representatives or officials gives any representation or warranty of reliability, completeness or accuracy of such information. This information should not be construed as an offer, invitation, promotion or solicitation to subscribe, purchase, maintain or sell any of the financial products mentioned here, nor does it constitute investment advice or a recommendation to enter into any transaction that would form whatsoever the basis of any contract or commitment.

The opinions in this report were prepared by KFH Capital for its clients based on the information obtained from public sources that are believed to be reliable, but that belief is not a warranty on the reliability of the information based upon for preparing the report. The published research report may be considered by KFH Capital when it decides to buy or sell proprietary positions in the securities mentioned in this report. For selected companies, KFH Capital's equity research analysts may identify shorter-term opportunities that are consistent or inconsistent with KFH Capital's existing, longer term Buy or Sell strategy. In addition, KFH Capital may trade for its own account as a result of the short term trading suggestions of analysts and may also engage in securities transactions in a manner inconsistent with this research report and with respect to securities covered by this report. Moreover, KFH Capital will sell to or buy from customers based on its principal criteria.

Opinions, estimates or projections in this report constitute the current conclusion of the author as of the date of this report. They do not necessarily reflect the opinions of KFH Capital and are subject to change without notice. Moreover, KFH Capital has no obligation to update, modify or amend this report or to otherwise notify a reader thereof in the event that any matter stated herein, or any opinion, projection, forecast or estimate set forth herein, changes or subsequently becomes inaccurate. The financial discussion and conclusion discussed in this report may not be suitable for all investors and investors must make their own investment decisions using their own independent advisors as they believe necessary and based upon their specific financial situations and investment objectives. Past performance is not necessarily indicative of future results and historical information in this report about companies, markets and securities does not guarantee future performance and investors are advised to take expert legal and financial advice before entering into any transaction similar to or inspired by the contents of this publication.

The use of any information contained in this report and taking any of investment decisions is the responsibility of the reader and included as part of his risks. Accordingly, neither KFH Capital nor any of its employees, representatives or officials shall be responsible for any investment decisions, damages, opportunity losses, direct or indirect losses related to using of information, data, analysis or opinions contained in this report. This report may not be reproduced, distributed or published by any person for any purpose without KFH Capital's prior written consent. Please cite source when quoting.

KFH Capital shall retain ownership of the copyright and all other intellectual property rights. You shall not quote our name or reproduce our logo in any form or medium without KFH Capital's prior written consent. This information is made available on the company's website (<http://www.kfhcapital.com.kw>) under Investment Research.

This disclaimer is subject to laws of the State of Kuwait. All disputes arising out of or relating to this disclaimer, contents of the opinions or information contained in this website shall be submitted to courts of the State of Kuwait and in line with provisions of Islamic Shariah principals. KFH Capital shall not be held responsible for any liability in case of using the contents of this website in other countries and any use of the contents of this website shall be subject to the relevant laws of those countries