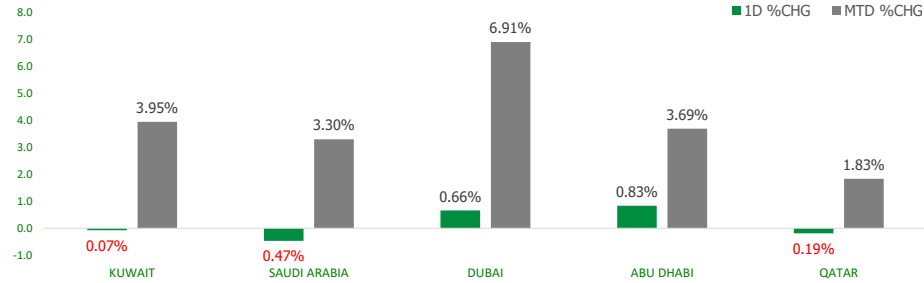


KFH Capital DAILY EQUITY MARKET UPDATE

Wednesday, July 31, 2024



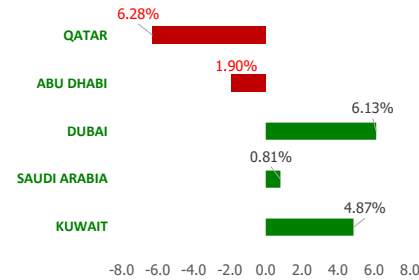
GCC INDICES - DAILY & MTD PERFORMANCE



GCC PERFORMANCE SNAPSHOT

Index	Close	52W High	52W Low	Market Cap (USD Mn)	Dividend Yield	PE Ratio
KUWAIT	7,841.39	8,219.10	6,899.51	117452.47	3.43	16.75
SAUDI	12,064.65	12,883.29	10,262.4	2700931.77	3.19	25.08
DUBAI	4,284.01	4,405.74	3,729.62	174696.98	5.63	8.69
ABU DHABI	9,396.49	10,051.61	8,709.10	710716.60	2.04	16.63
QATAR	10,150.46	11,129.89	9,165.64	140431.23	4.62	11.71

YTD PERFORMANCE - GCC INDICES



GCC TOP GAINERS

Company	Close	%Chng
Emirates Investment Bank PJSC	AED 117.3	15.00
Saudi Azm for Communication and Information Technology Company SC	SAR 27	12.50
Al Sagr Cooperative Insurance Company SJSC	SAR 21.2	9.96
Bayan Investment Holding Co KSCP	KWf 85.2	9.65
Alpha Dhabi Holding PJSC	AED 13	9.43

Note: KWf=Kuwaiti Fils

Commodities & FX Rates Vs USD

Name	Close	YTD%
WTI Crude	75.28	5.54
ICE Brent	79.11	2.63
GBP	1.283	0.82
EURO	1.082	-2.00
JPY	152.76	8.29
KWD	0.306	-0.54

GCC TOP LOSERS

Company	Close	%Chg
Leejam Sports Company SJSC	SAR 208	-9.96
Mashreqbank PSC	AED 207.75	-7.23
Dar Al Thuraya Real Estate Co KSCP	KWf 105	-7.08
Edarat Communication and Information Technology Co	SAR 530	-7.02
RAPCO Investment PSC	AED 1.54	-6.67

Note: KWf=Kuwaiti Fils

Trading Parameters

Market Trading - by Volume*				
Most Active by Volume			Least Active by Volume	
Company	Close	Volume*	Company	Volume*
Anaam International Holding Group Company SJSC	SAR 0.865714	78,260,745	Independent Petroleum Group KSCP	1.00
Drake & Scull International P J S C	AED 0.415	65,394,525	Saudi Top for Trading Company SCJSC	2.00
Multiply Group PJSC	AED 2.38	41,501,397	Emirates Investment Bank PJSC	3.00
Union Properties PJSC	AED 0.385	38,545,969	Knowledge Net Co	4.00
Gulf Bank KSCP	KWf 297	34,021,389	Amwaj International Co	8.00

Note: KWf=Kuwaiti Fils

* Volume & Value as of: Previous Trading Day

Market Trading - by Value*				
Most Active by Value			Least Active by Value	
Company	Close	Turnover (USD)*	Company	Turnover (USD)*
Saudi Arabian Oil Co	SAR 27.65	110,494,878	Independent Petroleum Group KSCP	1.60
Al Rajhi Banking and Investment Corporation SJSC	SAR 85	58,349,804	Saudi Top for Trading Company SCJSC	3.46
Emaar Properties PJSC	AED 9.06	56,118,685	Ahli Bank QPSC	17.35
International Holding Company PJSC	AED 415	50,568,848	Knowledge Net Co	28.58
Aldar Properties PJSC	AED 7.5	45,999,694	National Industries Co KPSC	77.18

Note: KWf=Kuwaiti Fils

* Volume & Value as of: Previous Trading Day

For any queries please contact : KFH Capital Research Department

Email: research@kfhcapital.com.kw

Phone No: 22987000

© KFH Capital Investments

Page 1

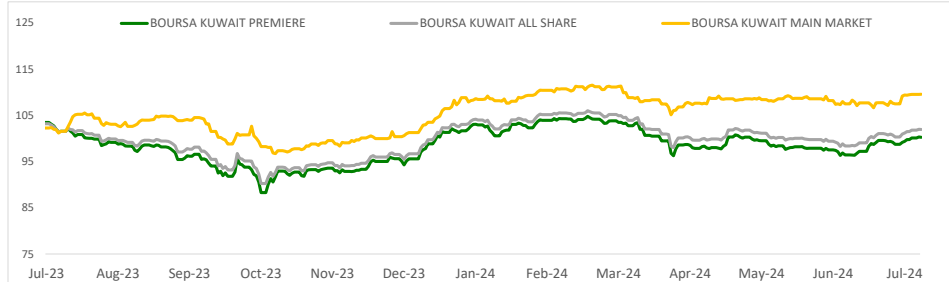
Data Provided by Refinitiv



KUWAIT UPDATE



PRICE PERFORMANCE



SECTOR PERFORMANCE SUMMARY

KSE Sector	Close	1D % Chg	MTD%	YTD%	52W High	52W Low
Technology Sector Index (PR) Index	1,629.60	▲ 8.74	▲ 2.75	▲ 181.76	2,167.95	524.53
Basic Materials Sector Index (PR) Index	752.85	▲ 0.63	▼ -0.35	▲ 0.93	887.04	732.44
Consumer Discretionary Sector Index (Pr) Index	1,712.34	▲ 0.58	▲ 11.19	▲ 6.76	1,846.90	1,403.74
Industrials Sector Index (PR) Index	788.83	▲ 0.25	▲ 2.10	▼ -13.11	1,085.77	734.57
Banks Sector Index (PR) Index	1,783.31	▲ 0.14	▲ 4.16	▲ 8.25	1,819.41	1,528.91
Health Care Sector Index (PR) Index	468.00	▲ 0.00	▲ 5.97	▼ -2.93	488.02	260.81
Financial Services Sector Index (PR) Index	1,368.36	▼ -0.32	▲ 4.35	▲ 12.88	1,399.56	1,139.02
Real Estate Sector Index (PR) Index	1,339.63	▼ -0.56	▲ 3.40	▲ 10.45	1,379.92	1,129.11
Energy Sector Index (Pr) Index	1,075.79	▼ -0.65	▲ 4.42	▲ 13.36	1,141.79	893.57
Telecommunications Sector Index (PR) Index	990.27	▼ -0.68	▲ 0.67	▼ -10.39	1,203.27	976.88

Market Trading - by Volume*

Most Active by Volume			Least Active by Volume		
Company	Close (Fils)	Volume (Shares)	Company	Close (Fils)	Volume (Shares)
Gulf Bank KSCP	KWf 297	34,021,389	Independent Petroleum Group KSCP	KWf 490	1.00
GFH Financial Group BSC	KWf 103	23,735,619	National Industries Co KPSC	KWf 182	135.00
Bayan Investment Holding Co KSCP	KWf 85.2	19,046,625	Gulf Insurance Group KSCP	KWf 1507	503.00
Al Ahli Bank of Kuwait KSCP	KWf 311	18,618,751	Umm Al Qaiwain General Investment Co PSC	KWf 85.5	555.00
Kuwait Projects Company Holding KSCP	KWf 108	15,787,355	National Petroleum Services Company KSCP	KWf 826	1042.00

* Volume & Value as of: Previous Trading Day

NEWS

Stock markets in the Gulf ended mixed on Tuesday following a decline in oil prices as investors awaited the outcome of the U.S. central bank's meeting.

Crude prices - a catalyst for the Gulf's financial markets - hit their lowest levels since early June over concerns about Chinese demand and as the market shrugged off the risk of conflict escalating in the Middle East.

Saudi Arabia's benchmark index .TASI dropped 0.5%, with aluminium products manufacturer Al Taiseer Group 4143.SE declining 4% and oil giant Saudi Aramco 2222.SE retreating 0.9%.

Dubai's main share index .DFMGI dropped 0.6%, weighed down by a 7.2% decline in Mashreqbank MASB.DU and a 1.7% decrease in utility firm Dubai Electricity and Water Authority DEWAA.DU.

However, Dubai Financial Market DFM.DU, which operates the Dubai exchange, advanced 1.6% after reporting a higher quarterly net profit. In Abu Dhabi, the index .FTFADGI finished flat.

Markets are pricing almost no chance of a U.S. rate cut this week but, having fully priced a 25-basis-point reduction in September, expect dovish comments from Fed policymakers in its two-day meeting that ends on Wednesday. FEDWATCH

Monetary policy in the six-member Gulf Cooperation Council (GCC) is usually guided by the Fed's decisions as most regional currencies are pegged to the U.S. dollar.

In Qatar, the index .QSI dropped 0.2%, with telecom operator Ooredoo ORDS.QA losing 1.1%, ahead of its earnings announcement.

KSE TOP GAINERS

Company	Close (Fils)	%Chng
Bayan Investment Holding Co KSCP	KWf 85.2	9.65
Inovest BSC Public	KWf 105	9.38
Automated Systems Company KPSC	KWf 224	8.74
Jiyad Holding Co KSCP	KWf 17.8	7.23
Gulf Bank KSCP	KWf 297	5.32

KSE TOP LOSERS

Company	Close (Fils)	%Chng
Dar Al Thuraya Real Estate Co KSCP	KWf 105	-7.08
Mezzan Holding Company KSCP	KWf 927	-4.92
Metal and Recycling Co KSCP	KWf 85.5	-4.79
Hayat Communications Co KSCP	KWf 67.7	-4.65
Al Ahleia Insurance Co SAKP	KWf 725	-4.61

Market Trading - by Value*

Most Active by Value			Least Active by Value		
Company	Close (Fils)	Turnover (KWD)	Company	Close (Fils)	Turnover (KWD)
Gulf Bank KSCP	KWf 297	9,891,379	Independent Petroleum Group KSCP	KWf 490	0.49
Kuwait Finance House KSCP	KWf 739	6,887,571	National Industries Co KPSC	KWf 182	23.58
Al Ahli Bank of Kuwait KSCP	KWf 311	5,747,795	Umm Al Qaiwain General Investment Co PSC	KWf 85.5	47.45
National Bank of Kuwait SAKP	KWf 876	3,735,013	KFIC Invest KSCP	KWf 70	85.34
GFH Financial Group BSC	KWf 103	2,430,053	Warba Insurance and Reinsurance Company KSCP	KWf 138	429.29

* Volume & Value as of: Previous Trading Day

For any queries please contact : KFH Capital Research Department

Email: research@kfcapital.com.kw

Phone No: 22987000

© KFH Capital Investments

Page 2

Data Provided by Refinitiv

Disclaimer



إخلاء مسؤولية

إن المعلومات الواردة في هذا التقرير مستمدة من مصادر يعتقد أنها دقيقة وموثوقة. لم يتم التحقق بصفة مستقلة من قبل شركة بيتك كابيتال للاستثمار عن أي من المعلومات الواردة في هذا التقرير. وتبعا لذلك، فإن أي من شركة بيتك كابيتال للاستثمار أو ممثليها أو موظفيها أو مسؤوليها لا يضمنون أو يدعون موثوقية أو اكتمال أو دقة هذه المعلومات. ولا ينبغي لهذه المعلومات أن تفسر بأنها عرض، أو دعوة أو ترويج أو التماس للإكتتاب أو الشراء أو البيع أو الاحتفاظ لأي من المنتجات المالية المذكورة في هذا التقرير، كما أنها لا تشكل إطلاقاً المشورة أو التوصية للدخول في أي استثمارات أو صفقة من شأنها أن تشكل أساس لأي عقد أو التزام.

الآراء في هذا التقرير قد تم أعدادها من قبل شركة بيتك كابيتال للاستثمار لعملائها بناء على معلومات قد تم الحصول عليها من مصادر عامة يعتقد أنه يمكن الاعتماد عليها ولكن هذا الاعتقاد لا يضمن صحة المعلومات التي تم الاعتماد عليها لأعداد هذا التقرير. البحوث المنشورة في التقرير يمكن أن تأخذ بها شركة بيتك كابيتال للاستثمار عندما تقرر شراء أو بيع ملكية في الأسهم المذكورة في هذا التقرير. حيث تقوم شركة بيتك كابيتال للاستثمار بأجراء بحث تحليلي لخبرة مختارة من الشركات لتحديد الفرص القصيرة الأجل التي تتوافق أو تتعارض مع إستراتيجية شركة بيتك كابيتال للاستثمار بالشراء أو البيع على المدى الطويل. وبالإضافة إلى ذلك، فقد تقوم شركة بيتك كابيتال للاستثمار بالتداول أو الاتجار لحسابها الخاص، نتيجة اقتراحات المحللين على المدى القصير ويمكن لها أيضا الدخول في معاملات الأوراق المالية على نحو يتعارض مع هذا التقرير، كما أن البيع والشراء من وإلى العملاء يتم بناء على المعايير الأساسية التي تضعها شركة بيتك كابيتال للاستثمار.

وتشكل الآراء والتوقعات والتقديرية الواردة في هذا التقرير النتيجة الحالية التي توصل إليها معد التقرير اعتبارا من تاريخ هذا التقرير. وهي لا تعبر بالضرورة عن آراء شركة بيتك كابيتال للاستثمار وقابلة للتغيير دون سابق إنذار. وعلاوة على ذلك، ليس على شركة بيتك كابيتال للاستثمار أي التزام لتحديث أو تعديل أو تغيير هذا التقرير أو إبلاغ القارئ عن أي تغيير في التقرير، أو أي تغيير أو ثبوت عدم صحة في وقت لاحق لأي من الآراء أو التقديرات أو التوقعات أو التقييمات المبينة في هذا التقرير. إن المواضيع المالية التي نوقشت والنتائج التي تم استخلاصها في هذا التقرير قد لا تكون مناسبة لجميع المستثمرين، ويجب على المستثمرين اتخاذ القرارات الاستثمارية بأنفسهم و باستخدام مستشاريهم المستقلين لاتخاذ قرارات استثمارية تناسب أوضاعهم المالية الخاصة وأهدافهم الاستثمارية. الأداء في الماضي ليس بالضرورة مؤشرا على النتائج المستقبلية والمعلومات التاريخية في هذا التقرير عن الشركات والأسواق والأدوات المالية لا تضمن أدائها المستقبلي، وينصح المستثمرين باتخاذ مشورة الخبراء القانونيين والماليين قبل الدخول في أي صفقة مماثلة أو مستوحاة من مضمون هذا المنشور.

إن استخدام أي معلومات وردت في هذا التقرير واتخاذ أي قرارات استثمارية عليها تعتبر من مسؤولية القارئ و من ضمن مخاطرته و لن تكون شركة بيتك كابيتال للاستثمار أو ممثليها أو موظفيها أو مسؤوليها مسؤولين عن أي قرارات استثمارية أو أضرار أو فرص فائتة أو خسائر ناتجة عن أو متعلقة باستخدام المعلومات أو البيانات أو التحليلات أو الآراء الواردة في هذا التقرير سواء بصورة مباشرة أو غير مباشرة.

هذا التقرير لا يسمح باستنساخه أو توزيعه ونشره من قبل أي شخص ولاي غرض دون الحصول على موافقة خطية مسبقة من شركة بيتك كابيتال للاستثمار. ويرجى ذكر المصدر في حالة نقل أي معلومة مقتطعة من التقرير. سنحتفظ بملكية حقوق الطبع وكل حقوق الملكية الفكرية الأخرى. ولا يجوز لكم استخدام اسم شركتنا أو نسخ شعار الشركة بأي شكل أو أسلوب أو وسيلة بدون موافقة خطية مسبقة من شركتنا.

وهذه المعلومات متاحة للجميع على موقع الشركة بشبكة الإنترنت (www.kfhcapital.com.kw) ضمن قائمة البحوث والدراسات الإستشارية.

يخضع هذا النص القانوني لقوانين دولة الكويت. وتُقدّم كافة النزاعات الناشئة عن أو المتصلة بهذا النص والمتعلّقة بالآراء و المعلومات المدرجة في هذا الموقع الإلكتروني إلى القضاء الحصري التابع لمحاكم دولة الكويت بما لا يتعارض وأحكام الشريعة الإسلامية الغراء. ولا تتحمل شركة بيتك كابيتال للاستثمار أي مسؤولية في حالة استخدام محتويات هذا الموقع في بلدان أخرى تخضع لقوانينها الخاصة.

Disclaimer

The information contained in this document has been derived from sources believed to be accurate and reliable. KFH Capital Investment Company (KFH Capital) has not independently verified any information contained in this document. Therefore, neither KFH Capital nor any of its employees, representatives or officials gives any representation or warranty of reliability, completeness or accuracy of such information. This information should not be construed as an offer, invitation, promotion or solicitation to subscribe, purchase, maintain or sell any of the financial products mentioned here, nor does it constitute investment advice or a recommendation to enter into any transaction that would form whatsoever the basis of any contract or commitment.

The opinions in this report were prepared by KFH Capital for its clients based on the information obtained from public sources that are believed to be reliable, but that belief is not a warranty on the reliability of the information based upon for preparing the report. The published research report may be considered by KFH Capital when it decides to buy or sell proprietary positions in the securities mentioned in this report. For selected companies, KFH Capital's equity research analysts may identify shorter-term opportunities that are consistent or inconsistent with KFH Capital's existing, longer term Buy or Sell strategy. In addition, KFH Capital may trade for its own account as a result of the short term trading suggestions of analysts and may also engage in securities transactions in a manner inconsistent with this research report and with respect to securities covered by this report. Moreover, KFH Capital will sell to or buy from customers based on its principal criteria.

Opinions, estimates or projections in this report constitute the current conclusion of the author as of the date of this report. They do not necessarily reflect the opinions of KFH Capital and are subject to change without notice. Moreover, KFH Capital has no obligation to update, modify or amend this report or to otherwise notify a reader thereof in the event that any matter stated herein, or any opinion, projection, forecast or estimate set forth herein, changes or subsequently becomes inaccurate. The financial discussion and conclusion discussed in this report may not be suitable for all investors and investors must make their own investment decisions using their own independent advisors as they believe necessary and based upon their specific financial situations and investment objectives. Past performance is not necessarily indicative of future results and historical information in this report about companies, markets and securities does not guarantee future performance and investors are advised to take expert legal and financial advice before entering into any transaction similar to or inspired by the contents of this publication.

The use of any information contained in this report and taking any of investment decisions is the responsibility of the reader and included as part of his risks. Accordingly, neither KFH Capital nor any of its employees, representatives or officials shall be responsible for any investment decisions, damages, opportunity losses, direct or indirect losses related to using of information, data, analysis or opinions contained in this report. This report may not be reproduced, distributed or published by any person for any purpose without KFH Capital's prior written consent. Please cite source when quoting.

KFH Capital shall retain ownership of the copyright and all other intellectual property rights. You shall not quote our name or reproduce our logo in any form or medium without KFH Capital's prior written consent. This information is made available on the company's website (<http://www.kfhcapital.com.kw>) under Investment Research.

This disclaimer is subject to laws of the State of Kuwait. All disputes arising out of or relating to this disclaimer, contents of the opinions or information contained in this website shall be submitted to courts of the State of Kuwait and in line with provisions of Islamic Shariaa

For any queries please contact : KFH Capital Research Department

Email: research@kfhcapital.com.kw

Phone No: 22987000

© KFH Capital Investments

Page 3

Data Provided by Refinitiv