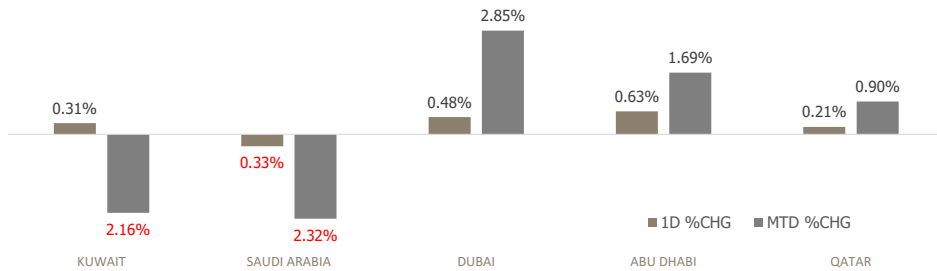


# KFH Capital DAILY EQUITY MARKET UPDATE



Wednesday, April 30, 2025

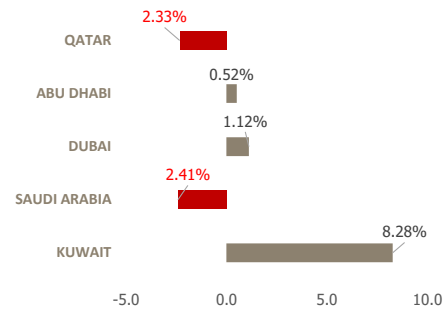
## GCC INDICES - DAILY & MTD PERFORMANCE



## GCC PERFORMANCE SNAPSHOT

Index	Close	52W High	52W Low	Market Cap (USD Mn)	Dividend Yield	PE Ratio
KUWAIT	8,487.68	8,783.03	7,409.61	420,452	3.47	16.19
SAUDI	11,746.20	12,536.28	10,657.2	682,017	3.70	16.35
DUBAI	5,241.30	5,398.08	3,946.40	58,046	5.40	9.98
ABU DHABI	9,527.50	9,671.44	8,709.10	198,057	3.08	14.98
QATAR	10,325.29	10,747.66	9,165.64	39,428	4.79	11.26

## YTD PERFORMANCE - GCC INDICES



## GCC TOP GAINERS

Company	Close	%Chng
Kuwait Hotels Co KPSC	KWf 238	32.22
Kuwait Real Estate Holding Company KPSC	KWf 39.4	19.03
Abu Dhabi National Takaful Company PSC	AED 5.18	14.86
National General Insurance Co PJSC	AED 6.75	11.94
Emirates Insurance Company PSC	AED 7.4	11.11

Note: KWf=Kuwaiti Fils

## Commodities & FX Rates Vs USD

Name	Close	YTD%
WTI Crude	60.14	-16.32
ICE Brent	64.05	-14.41
GBP	1.341	7.15
EURO	1.139	9.97
JPY	142.34	-9.44
KWD	0.306	-0.64

## GCC TOP LOSERS

Company	Close	%Chg
Aram Group PJSC	AED 1.36	-9.33
First Investment Co KSCP	KWf 41.3	-8.02
Automated Systems Company KPSC	KWf 153	-4.97
Gulf Insurance Group KSCP	KWf 930	-4.91
Kuwait Emirates Holding Company KSCP	KWf 60.2	-4.90

Note: KWf=Kuwaiti Fils

## Trading Parameters

### Market Trading - by Volume\*

Most Active by Volume			Least Active by Volume		
Company	Close	Volume*	Company	Close	Volume*
Alimtiq Investment Group Co KSCP	KWf 43.8	83,204,400	Arabian Plastic Industrial Company SJSC	SAR 53.9	3.00
Al Safat Investment Company KSCP	KWf 136	83,166,498	Yaqeen S&P ESG MENA ETF Fund	SAR 9.63	7.00
Multiply Group PJSC	AED 2.11	72,910,211	Advanced Technology Co KSCP	KWf 780	10.00
Saudi Darb Investment Co	SAR 4.25	65,088,764	Amar Finance and Leasing Company KSCP	KWf 68.3	11.00
Kuwait Business Town Real Estate Co KPSC	KWf 161	49,619,547	Qatar Cinema and Film Distribution Co QPSC	QAR 2.676	20.00

Note: KWf=Kuwaiti Fils

\* Volume & Value as of: Previous Trading Day

### Market Trading - by Value\*

Most Active by Value			Least Active by Value		
Company	Close	Turnover (USD)*	Company	Close	Turnover (USD)*
Saudi Arabian Mining Company SJSC	SAR 49.55	186,331,574	Amar Finance and Leasing Company KSCP	KWf 68.3	2.44
International Holding Company PJSC	AED 402.5	90,848,976	Qatar Cinema and Film Distribution Co QPSC	QAR 2.676	14.68
Saudi Darb Investment Co	SAR 4.25	72,363,268	Yaqeen S&P ESG MENA ETF Fund	SAR 9.63	17.92
Alinma Bank SJSC	SAR 29.2	71,488,147	Advanced Technology Co KSCP	KWf 780	25.49
Saudi Telecom Company SJSC	SAR 47.4	69,968,128	Arabian Plastic Industrial Company SJSC	SAR 53.9	39.79

Note: KWf=Kuwaiti Fils

\* Volume & Value as of: Previous Trading Day

For any queries please contact : KFH Capital Research Department

Email: research@kfcapital.com.kw

Phone No: 22987000

© KFH Capital Investment

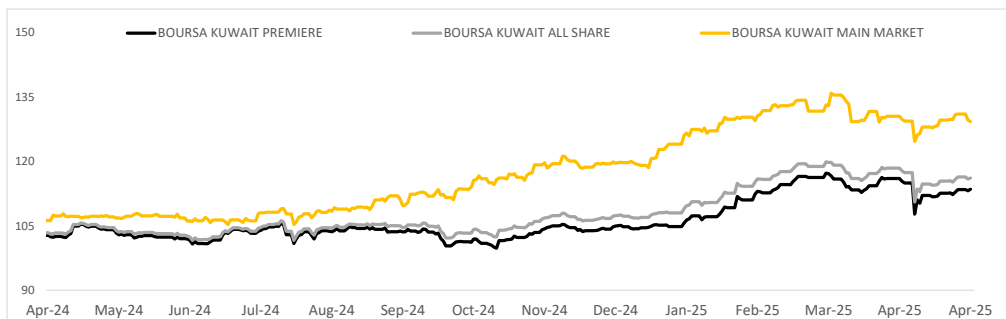
Data Provided by Refinitiv



## KUWAIT UPDATE



### PRICE PERFORMANCE



### SECTOR PERFORMANCE SUMMARY

KSE Sector	Close	1D % Chg	MTD%	YTD%	52W High	52W Low
Health Care Sector Index (PR) Index	580.60	▲ 3.23	▲ 1.75	▲ 26.69	593.43	260.81
Consumer Staples Sector Index (Pr) Index	1,063.98	▲ 3.18	▲ 7.80	▲ 6.54	1,222.00	806.27
Industrials Sector Index (PR) Index	744.26	▲ 1.30	▼ -0.11	▲ 2.85	797.84	668.01
Utilities Sector Index (PR) Index	389.47	▲ 0.68	▼ -3.90	▼ -1.99	455.26	360.53
Real Estate Sector Index (PR) Index	1,575.08	▲ 0.58	▲ 3.82	▲ 16.40	1,588.65	1,271.79
Telecommunications Sector Index (PR) Index	1,059.26	▲ 0.54	▲ 0.89	▲ 4.08	1,086.48	938.84
Financial Services Sector Index (PR) Index	1,475.09	▲ 0.39	▼ -2.21	▼ -2.35	1,577.35	1,277.28
Energy Sector Index (Pr) Index	1,370.23	▲ 0.34	▲ 3.42	▲ 15.23	1,450.50	1,007.53
Basic Materials Sector Index (PR) Index	914.34	▲ 0.23	▲ 1.72	▲ 0.34	1,232.48	725.32
Banks Sector Index (PR) Index	1,984.90	▲ 0.07	▼ -2.90	▲ 9.67	2,069.93	1,683.44

### Market Trading - by Volume\*

Most Active by Volume			Least Active by Volume		
Company	Close (Fils)	Volume (Shares)	Company	Close (Fils)	Volume (Shares)
Alimtiq Investment Group Co KSCP	KWf 43.8	83,204,400	Advanced Technology Co KSCP	KWf 780	10.00
Al Safat Investment Company KSCP	KWf 136	83,166,498	Amar Finance and Leasing Company KSCP	KWf 68.3	11.00
Kuwait Business Town Real Estate Co KPSC	KWf 161	49,619,547	Kuwait Hotels Co KPSC	KWf 238	135.00
Kuwait Real Estate Holding Company KPSC	KWf 39.4	39,943,270	Al Kout Industrial Projects Company KPSC	KWf 1024	500.00
First Investment Co KSCP	KWf 41.3	34,569,422	Gulf Insurance Group KSCP	KWf 930	3021.00

\* Volume & Value as of: Previous Trading Day

### NEWS

Most stock markets in the Gulf ended higher on Tuesday underpinned by positive corporate earnings and amid indications of easing U.S.-China trade tensions. U.S. President Donald Trump's administration will move to reduce the impact of his automotive tariffs by alleviating some duties on foreign parts in domestically manufactured cars and keeping tariffs on cars made abroad from piling on top of other ones, officials said. In a notable development, China has lifted tariffs on some U.S. imports and asked companies to specify critical goods needing exemptions, signalling Beijing's increasing unease over the trade war's consequences.

Dubai's main share index .DFMGI gained 0.5%, with top lender Emirates NBD rising 0.7%. In Abu Dhabi, the index .FTFADGI rose 0.6%, buoyed by a 3.1% jump in First Abu Dhabi Bank as the United Arab Emirates' biggest lender beat first-quarter estimates.

The bank reported a net profit of 5.13 billion dirhams (\$1.40 billion), beating analysts' average expectations of 4.24 billion dirhams, according to data compiled by LSEG. On the other hand, investment firm Multiply Group slid 3.2% after reporting a drop in first-quarter profit.

Saudi Arabia's benchmark index .TASI closed 0.3% lower, hit by a 2.2% fall in Alinma Bank (1150), after the lender reported a sequential fall in first-quarter profit. Elsewhere, Saudi Kayan Petrochemical Company (2350) retreated 2.8%, as the petrochemical firm's quarterly losses widened. However, Arabian Contracting Services Company (4071) surged about 10% - to become the top gainer on the index - following a steep rise in annual sales.

### KSE TOP GAINERS

Company	Close (Fils)	%Chng
Kuwait Hotels Co KPSC	KWf 238	32.22
Kuwait Real Estate Holding Company KPSC	KWf 39.4	19.03
Kuwait and Middle East Financial Investment Company	KWf 183	10.91
Al Safat Investment Company KSCP	KWf 136	10.57
Ektitab Holding Company KSCP	KWf 14.7	8.89

### KSE TOP LOSERS

Company	Close (Fils)	%Chng
First Investment Co KSCP	KWf 41.3	-8.02
Automated Systems Company KPSC	KWf 153	-4.97
Gulf Insurance Group KSCP	KWf 930	-4.91
Kuwait Emirates Holding Company KSCP	KWf 60.2	-4.90
Gulf Investment House KPSC	KWf 530	-4.85

### Market Trading - by Value\*

Most Active by Value			Least Active by Value		
Company	Close (Fils)	Turnover (KWD)	Company	Close (Fils)	Turnover (KWD)
Al Safat Investment Company KSCP	KWf 136	10,913,108	Amar Finance and Leasing Company KSCP	KWf 68.3	0.75
Kuwait Business Town Real Estate Co KPSC	KWf 161	7,916,799	Advanced Technology Co KSCP	KWf 780	7.80
Kuwait Finance House KSCP	KWf 719	7,033,196	Kuwait Hotels Co KPSC	KWf 238	31.50
National Bank of Kuwait SAKP	KWf 924	6,275,841	Al Kout Industrial Projects Company KPSC	KWf 1024	512.00
International Financial Advisers Holding KPSC	KWf 464	5,928,437	Kuwait Emirates Holding Company KSCP	KWf 60.2	541.80

\* Volume & Value as of: Previous Trading Day

For any queries please contact : KFH Capital Research Department

Email: [research@kfcapital.com.kw](mailto:research@kfcapital.com.kw)

Phone No: 22987000

© KFH Capital Investment

Data Provided by Refinitiv

# Disclaimer



## إخلاء مسؤولية

إن المعلومات الواردة في هذا التقرير مستمدة من مصادر يعتقد أنها دقيقة وموثوقة. لم يتم التحقق بصفة مستقلة من قبل شركة بيتك كابيتال للإستثمار عن أي من المعلومات الواردة في هذا التقرير. وتبعا لذلك، فإن أي من شركة بيتك كابيتال للإستثمار أو ممثليها أو موظفيها أو مسؤوليها لا يضمنون أو يدعون موثوقية أو اكتمال أو دقة هذه المعلومات. ولا ينبغي لهذه المعلومات أن تفسر بأنها عرض، أو دعوة أو ترويج أو التماس للإكتتاب أو الشراء أو البيع أو الاحتفاظ لأي من المنتجات المالية المذكورة في هذا التقرير، كما أنها لا تشكل إطلاقاً المشورة أو التوصية للدخول في أي استثمارات أو صفقة من شأنها أن تشكل أساس لأي عقد أو التزام.

الآراء في هذا التقرير قد تم إعدادها من قبل شركة بيتك كابيتال للإستثمار لعملائها بناء على معلومات قد تم الحصول عليها من مصادر عامة يعتقد أنه يمكن الاعتماد عليها ولكن هذا الاعتقاد لا يضمن صحة المعلومات التي تم الاعتماد عليها لأعداد هذا التقرير. البحوث المنشورة في التقرير يمكن أن تأخذ بها شركة بيتك كابيتال للإستثمار عندما تقرر شراء أو بيع ملكية في الأسهم المذكورة في هذا التقرير. حيث تقوم شركة بيتك كابيتال للإستثمار بأجراء بحث تحليلي لنخبة مختارة من الشركات لتحديد الفرص القصيرة الأجل التي تتوافق أو تتعارض مع إستراتيجية شركة بيتك كابيتال للإستثمار بالشراء أو البيع على المدى الطويل. وبالإضافة إلى ذلك، فقد تقوم شركة بيتك كابيتال للإستثمار بالتداول أو الانجار لحسابها الخاص، نتيجة اقتراحات المحللين على المدى القصير ويمكن لها أيضا الدخول في معاملات الأوراق المالية على نحو يتعارض مع هذا التقرير، كما أن البيع والشراء من وإلى العملاء يتم بناء على المعايير الأساسية التي تضعها شركة بيتك كابيتال للإستثمار.

وتشكل الآراء والتوقعات والتقييمات الواردة في هذا التقرير النتيجة الحالية التي توصل إليها معد التقرير اعتبارا من تاريخ هذا التقرير. وهي لا تعبر بالضرورة عن آراء شركة بيتك كابيتال للإستثمار وقابلة للتغيير دون سابق إنذار. وعلاوة على ذلك، ليس على شركة بيتك كابيتال للإستثمار أي التزام لتحديث أو تعديل أو تغيير هذا التقرير أو إبلاغ القارئ عن أي تغيير في التقرير، أو أي تغيير أو ثبوت عدم صحة في وقت لاحق لأي من الآراء أو التقييمات أو التوقعات أو التقييمات المبينة في هذا التقرير. إن المواضع المالية التي نوقشت والنتائج التي تم استخلاصها في هذا التقرير قد لا تكون مناسبة لجميع المستثمرين، ويجب على المستثمرين اتخاذ القرارات الاستثمارية بأنفسهم و باستخدام مستشاريهم المستقلين لاتخاذ قرارات استثمارية تناسب أوضاعهم المالية الخاصة وأهدافهم الاستثمارية. الأداء في الماضي ليس بالضرورة مؤشرا على النتائج المستقبلية والمعلومات التاريخية في هذا التقرير عن الشركات والأسواق والأدوات المالية لا تضمن أدائها المستقبلي، وينصح المستثمرين باتخاذ مشورة الخبراء القانونيين والماليين قبل الدخول في أي صفقة مماثلة أو مستوحاة من مضمون هذا المنشور.

إن استخدام أي معلومات وردت في هذا التقرير واتخاذ أي قرارات استثمارية عليها تعتبر من مسؤولية القارئ و من ضمن مخاطرته و لن تكون شركة بيتك كابيتال للإستثمار أو ممثليها أو موظفيها أو مسئولها مسؤولين عن أي قرارات استثمارية أو أضرار أو فرص فائتة أو خسائر ناتجة عن أو متعلقة باستخدام المعلومات أو البيانات أو التحليلات أو الآراء الواردة في هذا التقرير سواء بصورة مباشرة أو غير مباشرة.

هذا التقرير لا يسمح باستنساخه أو توزيعه ونشره من قبل أي شخص ولأي غرض دون الحصول على موافقة خطية مسبقة من شركة بيتك كابيتال للإستثمار. ويرجى ذكر المصدر في حالة نقل أي معلومة مقتطعة من التقرير. سنحتفظ بملكية حقوق الطبع وكل حقوق الملكية الفكرية الأخرى. ولا يجوز لكم استخدام اسم شركتنا أو نسخ شعار الشركة بأي شكل أو أسلوب أو وسيلة بدون موافقة خطية مسبقة من شركتنا.

وهذه المعلومات متاحة للجميع على موقع الشركة بشبكة الإنترنت ([www.kfhcapital.com.kw](http://www.kfhcapital.com.kw)) ضمن قائمة البحوث والدراسات الإستشارية.

يخضع هذا النص القانوني لقوانين دولة الكويت. وتقدم كافة النزاعات الناشئة عن أو المتصلة بهذا النص والتوصيات المتعلقة بالآراء و المعلومات المدرجة في هذا الموقع الإلكتروني إلى القضاء الحصري التابع لمحاكم دولة الكويت بما لا يتعارض وأحكام الشريعة الإسلامية الغراء. ولا تتحمل شركة بيتك كابيتال للإستثمار أي مسؤولية في حالة إستخدام محتويات هذا الموقع في بلدان أخرى تخضع لقوانينها الخاصة.

## Disclaimer

The information contained in this document has been derived from sources believed to be accurate and reliable. KFH Capital Investment Company (KFH Capital) has not independently verified any information contained in this document. Therefore, neither KFH Capital nor any of its employees, representatives or officials gives any representation or warranty of reliability, completeness or accuracy of such information. This information should not be construed as an offer, invitation, promotion or solicitation to subscribe, purchase, maintain or sell any of the financial products mentioned here, nor does it constitute investment advice or a recommendation to enter into any transaction that would form whatsoever the basis of any contract or commitment.

The opinions in this report were prepared by KFH Capital for its clients based on the information obtained from public sources that are believed to be reliable, but that belief is not a warranty on the reliability of the information based upon for preparing the report. The published research report may be considered by KFH Capital when it decides to buy or sell proprietary positions in the securities mentioned in this report. For selected companies, KFH Capital's equity research analysts may identify shorter-term opportunities that are consistent or inconsistent with KFH Capital's existing, longer term Buy or Sell strategy. In addition, KFH Capital may trade for its own account as a result of the short term trading suggestions of analysts and may also engage in securities transactions in a manner inconsistent with this research report and with respect to securities covered by this report. Moreover, KFH Capital will sell to or buy from customers based on its principal criteria.

Opinions, estimates or projections in this report constitute the current conclusion of the author as of the date of this report. They do not necessarily reflect the opinions of KFH Capital and are subject to change without notice. Moreover, KFH Capital has no obligation to update, modify or amend this report or to otherwise notify a reader thereof in the event that any matter stated herein, or any opinion, projection, forecast or estimate set forth herein, changes or subsequently becomes inaccurate. The financial discussion and conclusion discussed in this report may not be suitable for all investors and investors must make their own independent decisions using their own independent advisors as they believe necessary and based upon their specific financial situations and investment objectives. Past performance is not necessarily indicative of future results and historical information in this report about companies, markets and securities does not guarantee future performance and investors are advised to take expert legal and financial advice before entering into any transaction similar to or inspired by the contents of this publication.

The use of any information contained in this report and taking any of investment decisions is the responsibility of the reader and included as part of his risks. Accordingly, neither KFH Capital nor any of its employees, representatives or officials shall be responsible for any investment decisions, damages, opportunity losses, direct or indirect losses related to using of information, data, analysis or opinions contained in this report. This report may not be reproduced, distributed or published by any person for any purpose without KFH Capital's prior written consent. Please cite source when quoting.

KFH Capital shall retain ownership of the copyright and all other intellectual property rights. You shall not quote our name or reproduce our logo in any form or medium without KFH Capital's prior written consent. This information is made available on the company's website (<http://www.kfhcapital.com.kw>) under Investment Research.

This disclaimer is subject to laws of the State of Kuwait. All disputes arising out of or relating to this disclaimer, contents of the opinions or information contained in this website shall be submitted to courts of the State of Kuwait and in line with provisions of Islamic Shariaa principals. KFH Capital shall not be held responsible for any liability in case of using the contents of this website in other countries and any use of the contents of this website shall be subject to the relevant laws of those countries