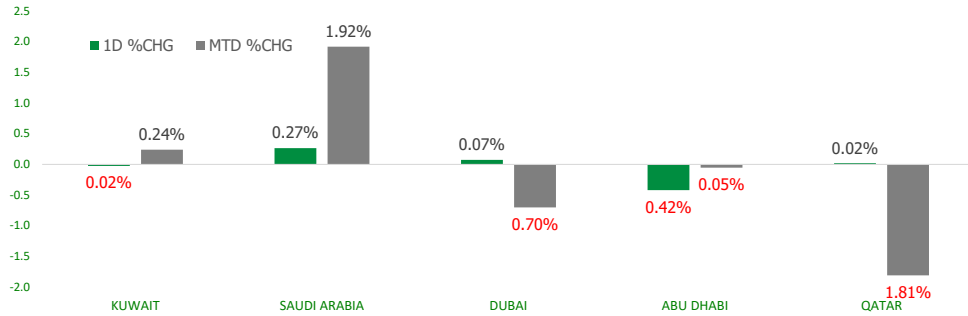


KFH Capital DAILY EQUITY MARKET UPDATE

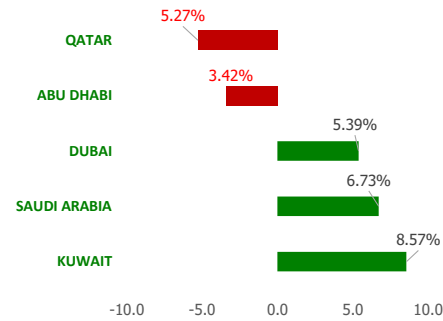


Tuesday, March 19, 2024

GCC INDICES - DAILY & MTD PERFORMANCE



YTD PERFORMANCE - GCC INDICES



Commodities & FX Rates Vs USD

Name	Close	YTD%
WTI Crude	82.79	16.07
ICE Brent	86.89	12.73
GBP	1.273	-0.02
EURO	1.087	-1.50
JPY	149.14	5.73
KWD	0.307	0.04

GCC PERFORMANCE SNAPSHOT

Index	Close	52W High	52W Low	Market Cap (USD Mn)	Dividend Yield	PE Ratio
KUWAIT	8,117.52	8,219.10	6,899.51	120791.44	3.12	17.31
SAUDI	12,772.46	12,808.15	10,098.31	2960483.97	2.93	22.25
DUBAI	4,275.38	4,405.74	3,319.35	166294.40	5.68	8.39
ABU DHABI	9,288.83	10,051.61	9,188.28	710122.28	2.12	17.04
QATAR	10,259.95	11,129.89	9,296.14	144183.06	4.60	11.81

GCC TOP GAINERS

Company	Close	%Chng
Al Firdous Holdings PJSC	AED 0.306	12.09
SICO Saudi REIT Fund	SAR 5.07	9.98
Saudi Industrial Development Company SJSC	SAR 13.56	9.89
Zamil Industrial Investment Company SJSC	SAR 31.45	7.34
Emaar The Economic City SJSC	SAR 8.74	7.24

GCC TOP LOSERS

Company	Close	%Chg
Al Khaleej Investment Company PJSC	AED 2.7	-10.00
Saudi Steel Pipes Company SJSC	SAR 80.2	-9.99
Palms Agro Production Co KSCP	KWf 166	-7.78
Saudi Paper Manufacturing Company SJSC	SAR 66.8	-7.61
Orascom Construction PLC	USD 5.545	-7.51

Note: KWF=Kuwaiti Fils

Note: KWF=Kuwaiti Fils

Trading Parameters

Market Trading - by Volume*

Most Active by Volume			Least Active by Volume		
Company	Close	Volume*	Company	Close	Volume*
Tourism Enterprise Company SJSC	SAR 0.89	200,812,319	Gulf Insurance Group KSCP	KWf 1930	1.00
Union Properties PJSC	AED 0.391	102,145,887	Ghida Alsultan for Fast Food Company CJSC	SAR 75	2.00
Anaam International Holding Group Company SJSC	SAR 1.1	72,806,638	Naseej for Technology Company SJSC	SAR 70	3.00
Eshraq Investments PJSC	AED 0.284	63,274,864	Kuwait and Middle East Financial Investment Company KSCP	KWf 99.7	10.00
Dana Gas PJSC	AED 0.65	46,312,487	Mashreqbank PSC	AED 187	50.00

Note: KWF=Kuwaiti Fils

* Volume & Value as of: Previous Trading Day

Market Trading - by Value*

Most Active by Value			Least Active by Value		
Company	Close	Turnover (USD)*	Company	Close	Turnover (USD)*
Saudi Advanced Industries Company SJSC	SAR 38	110,921,628	Tijara & Real Estate Investment Co KSCP	KWf 64.3	0.63
Saudi Steel Pipes Company SJSC	SAR 80.2	83,497,506	Kuwait and Middle East Financial Investment Company KSCP	KWf 99.7	3.24
Jabal Omar Development Company SJSC	SAR 29.7	71,122,237	Gulf Insurance Group KSCP	KWf 1930	6.28
Al Rajhi Banking & Investment Corporation SJSC	SAR 85.1	68,965,570	Senergy Holding Company KPSC	KWf 37.4	25.40
Wafrah for Industry and Development Company SJSC	SAR 52.9	66,659,979	HAYAH Insurance Company PJSC	AED 0.97	26.42

Note: KWF=Kuwaiti Fils

* Volume & Value as of: Previous Trading Day

For any queries please contact : KFH Capital Research Department

Email: research@kfcapital.com.kw

Phone No: 22987000

© KFH Capital Investments

Page 1

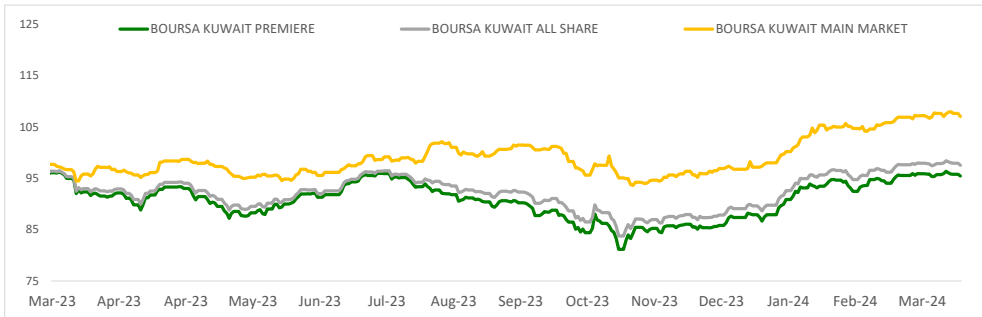
Data Provided by Refinitiv



KUWAIT UPDATE



PRICE PERFORMANCE



SECTOR PERFORMANCE SUMMARY

KSE Sector	Close	1D % Chg	MTD%	YTD%	52W High	52W Low
Consumer Staples Sector Index (Pr) Index	718.28	▲ 1.20	▲ 0.43	▲ 9.06	724.11	437.73
Consumer Discretionary Sector Index (Pr) Index	1,684.71	▲ 0.58	▲ 1.08	▲ 5.04	1,760.56	1,403.74
Energy Sector Index (Pr) Index	1,035.50	▲ 0.10	▲ 0.12	▲ 9.11	1,099.93	893.57
Technology Sector Index (PR) Index	1,942.42	■ 0.00	▼ -4.30	▲ 235.85	2,167.95	524.53
Health Care Sector Index (PR) Index	478.71	■ 0.00	▼ -1.54	▼ -0.71	487.21	397.70
Industrials Sector Index (PR) Index	1,014.14	▼ -0.19	▼ -0.11	▲ 11.70	1,042.60	853.70
Telecommunications Sector Index (PR) Index	1,117.23	▼ -0.21	▲ 0.00	▲ 1.09	1,203.27	1,011.29
Insurance Sector Index (PR) Index	2,550.83	▼ -0.38	▲ 1.19	▲ 11.25	2,574.85	1,847.79
Banks Sector Index (PR) Index	1,797.62	▼ -0.40	▼ -0.69	▲ 9.11	1,819.41	1,528.91
Utilities Sector Index (PR) Index	442.11	▼ -0.59	▼ -1.18	▼ -2.89	547.37	428.95

Market Trading - by Volume*

Most Active by Volume

Company	Close (Fils)	Volume (Shares)
Kuwait Projects Company Holding KSCP	KWf 128	28,344,974
Burgan Bank KPSC	KWf 209	9,115,670
Future Kid Entertainment and Real Estate Company KSCP	KWf 139	4,800,495
Warba Bank KSCP	KWf 189	4,295,601
Kuwait Finance House KSCP	KWf 811	3,961,886

Least Active by Volume

Company	Close (Fils)	Volume (Shares)
Gulf Insurance Group KSCP	KWf 1930	1.00
Tijara & Real Estate Investment Co KSCP	KWf 64.3	3.00
Financial Investment Company KSCP	KWf 99.7	10.00
Senenergy Holding Company KPSC	KWf 37.4	210.00
Mubarrad Holding Co KSCP	KWf 84	500.00

* Volume & Value as of: Previous Trading Day

NEWS

Major stock markets in the Gulf rose on Monday led by the Abu Dhabi benchmark on higher oil prices. Oil prices - a catalyst for the Gulf's financial markets - gained, as attacks on Russian energy facilities intensified with Brent rising 0.8% to \$86.02 a barrel.

In Abu Dhabi, the benchmark index .FTFADGI rose 0.7%, ending its previous session of losses. The index encountered a technical glitch earlier in the day displaying inflated gains, before the issue got fixed towards the end of the trading session.

First Abu Dhabi Bank, UAE's largest lender, gained 1.1% while Abu Dhabi National Oil's (ADNOC) units ADNOC Drilling and ADNOC Logistics climbed 1.8% and 1.3%, respectively. The state-owned energy major ADNOC signed a 15-year deal to supply 1 MMT a year of LNG to a unit of Germany's state-owned Securing Energy for Europe.

Dubai's benchmark index .DFMGI advanced 0.3%, with blue-chip developer Emaar Properties rising 2.2% and Dubai Electricity adding 1.2%.

Saudi Arabia's benchmark index .TASI edged up 0.1%, extending its rally to a fifth straight session with Saudi National Bank (1180), the kingdom's largest lender, advancing 1.9% and Saudi Awwal Bank (1060) gaining 2.5%.

The Qatari benchmark index .QSI was up marginally, helped by a 2.9% gain in Qatar Gas Transport and 1.3% rise in Industries Qatar, while Doha Bank and Masraf Al Rayan slipped 4.7% and 1.9%, respectively.

KSE TOP GAINERS

Company	Close (Fils)	%Chng
IFA Hotels and Resorts Co KPSC	KWf 1095	3.89
Al Madar Finance and Investment Co KSCP	KWf 107	3.88
Integrated Holding Company KSCC	KWf 543	3.23
Real Estate Trade Centers Company KSCP	KWf 50.2	2.66
Warba Capital Holding Co KSC	KWf 159	2.58

KSE TOP LOSERS

Company	Close (Fils)	%Chng
Palms Agro Production Co KSCP	KWf 166	-7.78
Gulf Investment House KSCP	KWf 363	-5.71
National Investments Co KSCP	KWf 268	-4.96
Wethaq Takaful Insurance Co KCSP	KWf 41.4	-4.61
Kuwait Insurance Company SAKP	KWf 513	-4.47

Market Trading - by Value*

Most Active by Value

Company	Close (Fils)	Turnover (KWD)
Kuwait Projects Company Holding KSCP	KWf 128	3,666,989
Kuwait Finance House KSCP	KWf 811	3,215,625
National Bank of Kuwait SAKP	KWf 963	2,061,406
Burgan Bank KPSC	KWf 209	1,936,989
Mabane Company KPSC	KWf 840	1,770,394

Least Active by Value

Company	Close (Fils)	Turnover (KWD)
Tijara & Real Estate Investment Co KSCP	KWf 64.3	0.19
Kuwait and Middle East Financial Investment Company KSCP	KWf 99.7	1.00
Gulf Insurance Group KSCP	KWf 1930	1.93
Senenergy Holding Company KPSC	KWf 37.4	7.81
Mubarrad Holding Co KSCP	KWf 84	41.75

* Volume & Value as of: Previous Trading Day

For any queries please contact : KFH Capital Research Department

Email: research@kfcapital.com.kw

Phone No: 22987000

© KFH Capital Investments

Data Provided by Refinitiv

Disclaimer



إخلاء مسؤولية

إن المعلومات الواردة في هذا التقرير مستمدة من مصادر يعتقد أنها دقيقة وموثوقة. لم يتم التحقق بصفة مستقلة من قبل شركة بيتك كابيتال للإستثمار عن أي من المعلومات الواردة في هذا التقرير. وتبعا لذلك، فإن أي من شركة بيتك كابيتال للإستثمار أو ممثليها أو موظفيها أو مسؤوليها لا يضمنون أو يدعون موثوقية أو اكتمال أو دقة هذه المعلومات. ولا ينبغي لهذه المعلومات أن تفسر بأنها عرض، أو دعوة أو ترويج أو التماس للإكتتاب أو الشراء أو البيع أو الاحتفاظ لأي من المنتجات المالية المذكورة في هذا التقرير، كما أنها لا تشكل إطلاقاً المشورة أو التوصية للدخول في أي استثمارات أو صفقة من شأنها أن تشكل أساساً لأي عقد أو التزام.

الآراء في هذا التقرير قد تم إعدادها من قبل شركة بيتك كابيتال للإستثمار لعملائها بناء على معلومات قد تم الحصول عليها من مصادر عامة يعتقد أنه يمكن الاعتماد عليها ولكن هذا الاعتقاد لا يضمن صحة المعلومات التي تم الاعتماد عليها لأعداد هذا التقرير. البحوث المنشورة في التقرير يمكن أن تأخذ بها شركة بيتك كابيتال للإستثمار عندما تقرر شراء أو بيع ملكية في الأسهم المذكورة في هذا التقرير. حيث تقوم شركة بيتك كابيتال للإستثمار بأجراء بحث تحليلي لنخبة مختارة من الشركات لتحديد الفرص القصيرة الأجل التي تتوافق أو تتعارض مع إستراتيجية شركة بيتك كابيتال للإستثمار بالشراء أو البيع على المدى الطويل. وبالإضافة إلى ذلك، فقد تقوم شركة بيتك كابيتال للإستثمار بالتداول أو الاتجار لحسابها الخاص، نتيجة اقتراحات المحللين على المدى القصير ويمكن لها أيضا الدخول في معاملات الأوراق المالية على نحو يتعارض مع هذا التقرير، كما أن البيع والشراء من وإلى العملاء يتم بناء على المعايير الأساسية التي تضعها شركة بيتك كابيتال للإستثمار.

وتشكل الآراء والتوقعات والتقييمات الواردة في هذا التقرير النتيجة الحالية التي توصل إليها معد التقرير اعتباراً من تاريخ هذا التقرير. وهي لا تعبر بالضرورة عن آراء شركة بيتك كابيتال للإستثمار وقابلة للتغيير دون سابق إنذار. وعلاوة على ذلك، ليس على شركة بيتك كابيتال للإستثمار أي التزام لتحديث أو تعديل أو تغيير هذا التقرير أو إبلاغ القارئ عن أي تغيير في التقرير، أو أي تغيير أو ثبوت عدم صحة في وقت لاحق لأي من الآراء أو التقديرات أو التوقعات أو التقييمات المبينة في هذا التقرير. إن المواضيع المالية التي نوقشت والنتائج التي تم استخلاصها في هذا التقرير قد لا تكون مناسبة لجميع المستثمرين، ويجب على المستثمرين اتخاذ القرارات الاستثمارية بأنفسهم و باستخدام مستشاريهم المستقلين لاتخاذ قرارات استثمارية تناسب أوضاعهم المالية الخاصة وأهدافهم الاستثمارية. الأداء في الماضي ليس بالضرورة مؤشراً على النتائج المستقبلية والمعلومات التاريخية في هذا التقرير عن الشركات والأسواق والأدوات المالية لا تضمن أدائها المستقبلي، وينصح المستثمرين باتخاذ مشورة الخبراء القانونيين والماليين قبل الدخول في أي صفقة مماثلة أو مستوحاة من مضمون هذا المنشور.

إن استخدام أي معلومات وردت في هذا التقرير واتخاذ أي قرارات استثمارية عليها تعتبر من مسؤولية القارئ و من ضمن مخاطرته و لن تكون شركة بيتك كابيتال للإستثمار أو ممثليها أو موظفيها أو مسؤوليها مسؤولين عن أي قرارات استثمارية أو أضرار أو فرص فائتة أو خسائر ناتجة عن أو متعلقة باستخدام المعلومات أو البيانات أو التحليلات أو الآراء الواردة في هذا التقرير سواء بصورة مباشرة أو غير مباشرة.

هذا التقرير لا يسمح باستنساخه أو توزيعه ونشره من قبل أي شخص ولاي عرض دون الحصول على موافقة خطية مسبقة من شركة بيتك كابيتال للإستثمار. ويرجى ذكر المصدر في حالة نقل أي معلومة مقتطفة من التقرير. سنحتفظ بملكية حقوق الطبع وكل حقوق الملكية الفكرية الأخرى. ولا يجوز لكم استخدام اسم شركتنا أو نسخ شعار الشركة بأي شكل أو أسلوب أو وسيلة بدون موافقة خطية مسبقة من شركتنا.

وهذه المعلومات متاحة للجميع على موقع الشركة بشبكة الإنترنت (www.kfhcapital.com.kw) ضمن قائمة البحوث والدراسات الإستشارية.

يخضع هذا النص للقانوني لقوانين دولة الكويت. وتُقدّم كافة النزاعات الناشئة عن أو المتصلة بهذا النص والمحتويات المتعلقة بالآراء و المعلومات المدرجة في هذا الموقع الإلكتروني إلى القضاء الحصري التابع لمحاكم دولة الكويت بما لا يتعارض وأحكام الشريعة الإسلامية الغراء. ولا تتحمل شركة بيتك كابيتال للإستثمار أي مسؤولية في حالة إستخدام محتويات هذا الموقع في بلدان أخرى تخضع لقوانينها الخاصة.

Disclaimer

The information contained in this document has been derived from sources believed to be accurate and reliable. KFH Capital Investment Company (KFH Capital) has not independently verified any information contained in this document. Therefore, neither KFH Capital nor any of its employees, representatives or officials gives any representation or warranty of reliability, completeness or accuracy of such information. This information should not be construed as an offer, invitation, promotion or solicitation to subscribe, purchase, maintain or sell any of the financial products mentioned here, nor does it constitute investment advice or a recommendation to enter into any transaction that would form whatsoever the basis of any contract or commitment.

The opinions in this report were prepared by KFH Capital for its clients based on the information obtained from public sources that are believed to be reliable, but that belief is not a warranty on the reliability of the information based upon for preparing the report. The published research report may be considered by KFH Capital when it decides to buy or sell proprietary positions in the securities mentioned in this report. For selected companies, KFH Capital's equity research analysts may identify shorter-term opportunities that are consistent or inconsistent with KFH Capital's existing, longer term Buy or Sell strategy. In addition, KFH Capital may trade for its own account as a result of the short term trading suggestions of analysts and may also engage in securities transactions in a manner inconsistent with this research report and with respect to securities covered by this report. Moreover, KFH Capital will sell to or buy from customers based on its principal criteria.

Opinions, estimates or projections in this report constitute the current conclusion of the author as of the date of this report. They do not necessarily reflect the opinions of KFH Capital and are subject to change without notice. Moreover, KFH Capital has no obligation to update, modify or amend this report or to otherwise notify a reader thereof in the event that any matter stated herein, or any opinion, projection, forecast or estimate set forth herein, changes or subsequently becomes inaccurate. The financial discussion and conclusion discussed in this report may not be suitable for all investors and investors must make their own investment decisions using their own independent advisors as they believe necessary and based upon their specific financial situations and investment objectives. Past performance is not necessarily indicative of future results and historical information in this report about companies, markets and securities does not guarantee future performance and investors are advised to take expert legal and financial advice before entering into any transaction similar to or inspired by the contents of this publication.

The use of any information contained in this report and taking any of investment decisions is the responsibility of the reader and included as part of his risks. Accordingly, neither KFH Capital nor any of its employees, representatives or officials shall be responsible for any investment decisions, damages, opportunity losses, direct or indirect losses related to using of information, data, analysis or opinions contained in this report. This report may not be reproduced, distributed or published by any person for any purpose without KFH Capital's prior written consent. Please cite source when quoting.

KFH Capital shall retain ownership of the copyright and all other intellectual property rights. You shall not quote our name or reproduce our logo in any form or medium without KFH Capital's prior written consent. This information is made available on the company's website (<http://www.kfhcapital.com.kw>) under Investment Research.

This disclaimer is subject to laws of the State of Kuwait. All disputes arising out of or relating to this disclaimer, contents of the opinions or information contained in this website shall be submitted to courts of the State of Kuwait and in line with provisions of Islamic Shariaa principals. KFH Capital shall not be held responsible for any liability in case of using the contents of this website in other countries and any use of the contents of this website shall be subject to the relevant laws of those countries