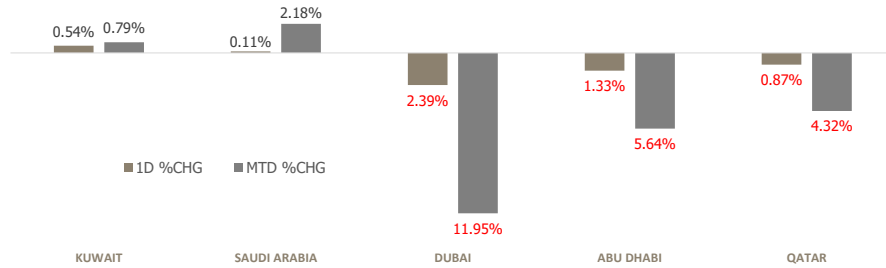


KFH Capital DAILY EQUITY MARKET UPDATE

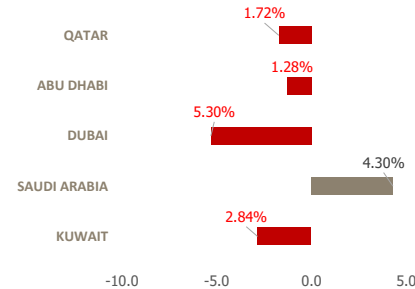


Thursday, March 12, 2026

GCC INDICES - DAILY & MTD PERFORMANCE



YTD PERFORMANCE - GCC INDICES



Commodities & FX Rates Vs USD

Name	Close	YTD%
WTI Crude	88.41	54.00
ICE Brent	93.63	53.72
GBP	1.341	-0.46
EURO	1.157	-1.52
JPY	158.94	1.46
KWD	0.306	-0.51

GCC PERFORMANCE SNAPSHOT

Index	Close	52W High	52W Low	Market Cap (USD Mn)	Dividend Yield	PE Ratio
KUWAIT	9,228.41	9,756.75	7,937.49	143,941	3.35	18.01
SAUDI	10,942.00	12,075.11	10,193.8	2,585,464	3.85	14.64
DUBAI	5,726.32	6,785.48	4,631.88	244,750	5.11	9.28
ABU DHABI	9,864.62	10,755.36	8,771.73	741,990	3.17	12.79
QATAR	10,577.25	11,743.00	9,553.58	153,704	4.65	11.35

GCC TOP GAINERS

Company	Close	%Chng
Real Estate Trade Centers Company KSCP	KWf 219	21.67
Advance International Communication & Information Technology	SAR 1.7	18.06
Al Dhafra Insurance Company PSC	AED 6.41	14.87
Dar Al Thuraya Real Estate Co KSCP	KWf 192	11.63
Kuwait Emirates Holding Company KSCP	KWf 116	10.48

GCC TOP LOSERS

Company	Close	%Chg
Academy of Learning Co	SAR 6.4	-12.33
Jazan Development and Investment Company SJSC	SAR 8.23	-8.86
First Takaful Insurance Company KPSC	KWf 158	-8.67
Sahat AlMajd Trading Co SJSC	SAR 6.4	-8.44
Al Ashghal Al Moysra Co	SAR 17.7	-7.62

Note: KWf=Kuwaiti Fils

Note: KWf=Kuwaiti Fils

Trading Parameters

Market Trading - by Volume*

Most Active by Volume

Company	Close	Volume*
Emaar Properties PJSC	AED 12.15	64,531,337
Aldar Properties PJSC	AED 8.07	52,269,869
Saudi Arabian Oil Co	SAR 27.16	27,961,435
ADNOC Gas PLC	AED 3.25	25,320,773
RAK Properties PJSC	AED 1.05	24,280,393

Least Active by Volume

Company	Close	Volume*
Naseej for Technology Company SJSC	SAR 38.88	1.00
Food Gate Trading Company CJSC	SAR 29	2.00
Natural Gas Distribution Company CJSC	SAR 23.47	10.00
Kuwait Resorts Company KPSC	KWf 124	50.00
Abdulaziz & Mansour Ibrahim Albabtain Co PJSC	SAR 23.5	53.00

Note: KWf=Kuwaiti Fils

* Volume & Value as of: Previous Trading Day

For any queries please contact : KFH Capital Research Department

Email: research@kfhcapital.com.kw

Phone No: 22987000

© KFH Capital Investment

Market Trading - by Value*

Most Active by Value

Company	Close	Turnover (USD)*
Emaar Properties PJSC	AED 12.15	220,369,333
Saudi Arabian Oil Co	SAR 27.16	201,933,348
Aldar Properties PJSC	AED 8.07	118,201,343
Al Rajhi Banking and Investment Corporation SJSC	SAR 101	84,011,403
Abu Dhabi Commercial Bank PJSC	AED 13.6	58,449,434

Least Active by Value

Company	Close	Turnover (USD)*
Advanced Technology Co KSCP	KWf 600	1.96
Naseej for Technology Company SJSC	SAR 38.88	10.18
Food Gate Trading Company CJSC	SAR 29	14.40
Kuwait Resorts Company KPSC	KWf 124	20.25
Natural Gas Distribution Company CJSC	SAR 23.47	62.36

Note: KWf=Kuwaiti Fils

* Volume & Value as of: Previous Trading Day

Page 1

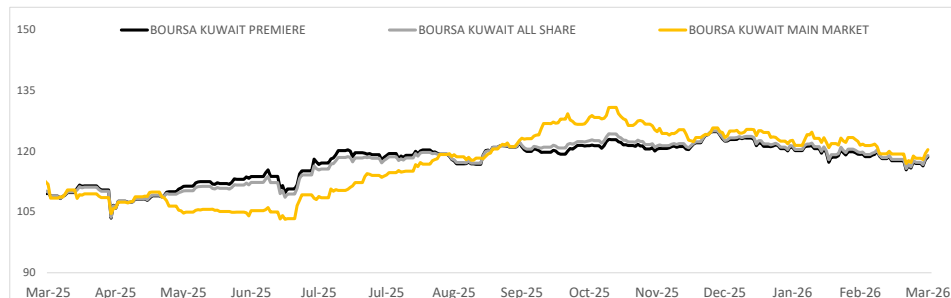
Data Provided by Refinitiv



KUWAIT UPDATE



PRICE PERFORMANCE



SECTOR PERFORMANCE SUMMARY

KSE Sector	Close	1D % Chg	MTD%	YTD%	52W High	52W Low
Technology Sector Index (PR) Index	829.35	▲ 5.56	▲ 5.56	▼ -12.98	2,051.55	712.95
Utilities Sector Index (PR) Index	386.84	▲ 2.08	▲ 2.08	▼ -1.34	457.89	360.53
Energy Sector Index (Pr) Index	1,875.97	▲ 1.29	▲ 0.10	▲ 8.13	1,977.31	1,229.80
Real Estate Sector Index (PR) Index	1,887.27	▲ 1.16	▲ 0.49	▼ -7.00	2,098.18	1,409.76
Insurance Sector Index (PR) Index	1,865.60	▲ 0.73	▲ 1.36	▼ -4.23	2,135.99	1,717.19
Financial Services Sector Index (PR) Index	1,718.45	▲ 0.73	▼ -0.98	▼ -10.52	1,977.73	1,373.06
Telecommunications Sector Index (PR) Index	1,321.35	▲ 0.65	▲ 2.51	▲ 7.81	1,330.13	980.26
Banks Sector Index (PR) Index	2,122.26	▲ 0.52	▲ 1.12	▼ -2.20	2,236.62	1,870.54
Industrials Sector Index (PR) Index	735.74	▲ 0.34	▲ 0.65	▼ -2.89	785.74	671.35
Basic Materials Sector Index (PR) Index	767.02	▲ 0.12	▲ 4.97	▼ -7.99	1,074.19	711.06

Market Trading - by Volume*

Most Active by Volume			Least Active by Volume		
Company	Close (Fils)	Volume (Shares)	Company	Close (Fils)	Volume (Shares)
GFH Financial Group BSC	KWf 177	23,656,238	Advanced Technology Co KSCP	KWf 600	1.00
Real Estate Trade Centers Company KSCP	KWf 219	12,533,137	Kuwait Resorts Company KPSC	KWf 124	50.00
National Cleaning Company KSCP	KWf 116	11,322,077	Independent Petroleum Group KSCP	KWf 709	500.00
Warba Bank KSCP	KWf 297	10,843,714	National Petroleum Services Company KSCP	KWf 1594	511.00
Kuwait Finance House KSCP	KWf 813	9,682,238	Energy House Holding Company KSCP	KWf 238	750.00

* Volume & Value as of: Previous Trading Day

NEWS

Most Gulf equities erased early advances to finish lower on Wednesday, led by a sharp decline in Dubai, as investors stayed cautious over inflation and growth risks stemming from the U.S.-Israeli war against Iran.

The war has effectively shut the Strait of Hormuz — a key route for roughly one-fifth of global oil and liquefied natural gas flows — forcing producers to halt output as storage fills and sending energy prices sharply higher.

Dubai's main index .DMFGI dropped 2.4%, hit by a 4.7% slide in blue-chip developer Emaar Properties and a 4.9% decline in top lender Emirates NBD. However, Air Arabia ended 0.7% higher. The budget airline was set to snap a five-session decline, having lost more than 20% in the preceding five trading days.

Two drones fell near Dubai's main airport and Bahrain evacuated some aircraft on Wednesday, as attacks on Gulf infrastructure kept disrupting air traffic and hindered attempts to restore flights on the 12th day of the war.

In Abu Dhabi, the index .FTAFDGI fell 0.3%.

Saudi Arabia's benchmark index .TASI was up 0.1%, helped by a 1% rise in oil major Saudi Aramco (2222).

Oil prices rebounded on Wednesday reflecting doubts whether the International Energy Agency's reported plan for a record release of oil reserves could mitigate potential war-related supply shocks.

KSE TOP GAINERS

Company	Close (Fils)	%Chng
Real Estate Trade Centers Company KSCP	KWf 219	21.67
Dar Al Thuraya Real Estate Co KSCP	KWf 192	11.63
Kuwait Emirates Holding Company KSCP	KWf 116	10.48
Equipment Holding Company KSCP	KWf 184	8.24
Independent Petroleum Group KSCP	KWf 709	5.82

KSE TOP LOSERS

Company	Close (Fils)	%Chng
First Takaful Insurance Company KPSC	KWf 158	-8.67
Umm Al Qaiwain General Investments Co PSC	KWf 136	-4.90
Kuwait Resorts Company KPSC	KWf 124	-4.62
Livestock Transport & Trading Company KPSC	KWf 96.1	-4.19
UniCap Investment and Finance Co KSCP	KWf 274	-3.52

Market Trading - by Value*

Most Active by Value			Least Active by Value		
Company	Close (Fils)	Turnover (KWD)	Company	Close (Fils)	Turnover (KWD)
Kuwait Finance House KSCP	KWf 813	7,858,298	Advanced Technology Co KSCP	KWf 600	0.60
National Bank of Kuwait SAKP	KWf 950	5,368,602	Kuwait Resorts Company KPSC	KWf 124	6.20
GFH Financial Group BSC	KWf 177	4,202,767	Energy House Holding Company KSCP	KWf 238	178.50
IFA Hotels and Resorts Co KPSC	KWf 870	3,322,904	Independent Petroleum Group KSCP	KWf 709	354.50
Warba Bank KSCP	KWf 297	3,205,727	Kuwait Hotels Co KPSC	KWf 233	585.83

* Volume & Value as of: Previous Trading Day

For any queries please contact : KFH Capital Research Department

Email: research@kfhcapital.com.kw

Phone No: 22987000

© KFH Capital Investment

Data Provided by Refinitiv



Disclaimer

إخلاء مسؤولية

إن المعلومات الواردة في هذا التقرير مستمدة من مصادر يعتقد أنها دقيقة وموثوقة. لم يتم التحقق بصفة مستقلة من قبل شركة بيتك كابيتال للإستثمار عن أي من المعلومات الواردة في هذا التقرير. وتبعاً لذلك، فإن أي من شركة بيتك كابيتال للإستثمار أو ممثليها أو موظفيها أو مسؤوليها لا يضمنون أو يدعون موثوقية أو اكتمال أو دقة هذه المعلومات. ولا ينبغي لهذه المعلومات أن تفسر بأنها عرض، أو دعوة أو ترويج أو التماس للإكتتاب أو الشراء أو البيع أو الاحتفاظ لأي من المنتجات المالية المذكورة في هذا التقرير، كما أنها لا تشكل إطلاقاً المشورة أو التوصية للدخول في أي استثمارات أو صفقة من شأنها أن تشكل أساس لأي عقد أو التزام.

الآراء في هذا التقرير قد تم إعدادها من قبل شركة بيتك كابيتال للإستثمار لعملائها بناء على معلومات قد تم الحصول عليها من مصادر عامة يعتقد أنه يمكن الاعتماد عليها ولكن هذا الاعتقاد لا يضمن صحة المعلومات التي تم الاعتماد عليها لاعداد هذا التقرير. البحوث المنشورة في التقرير يمكن أن تأخذ بها شركة بيتك كابيتال للإستثمار عندما تقرر شراء أو بيع ملكية في الأسهم المذكورة في هذا التقرير. حيث تقوم شركة بيتك كابيتال للإستثمار بأجراء بحث تحليلي لنخبة مختارة من الشركات لتحديد الفرص القصيرة الأجل التي تتوافق أو تتعارض مع إستراتيجية شركة بيتك كابيتال للإستثمار بالشراء أو البيع على المدى الطويل. وبالإضافة إلى ذلك، فقد تقوم شركة بيتك كابيتال للإستثمار بالتداول أو الاتجار لحسابها الخاص، نتيجة اقتراحات المحللين على المدى القصير ويمكن لها أيضاً الدخول في معاملات الأوراق المالية على نحو يتعارض مع هذا التقرير، كما أن البيع والشراء من وإلى العملاء يتم بناء على المعايير الأساسية التي تضعها شركة بيتك كابيتال للإستثمار.

وتشكل الآراء والتوقعات والتقدير الواردة في هذا التقرير النتيجة الحالية التي توصل إليها معد التقرير اعتباراً من تاريخ هذا التقرير. وهي لا تعبر بالضرورة عن آراء شركة بيتك كابيتال للإستثمار وقابلة للتغيير دون سابق إنذار. وعلاوة على ذلك، ليس على شركة بيتك كابيتال للإستثمار أي التزام لتحديث أو تعديل أو تغيير هذا التقرير أو إبلاغ القارئ عن أي تغيير في التقرير، أو أي تغيير أو ثبوت عدم صحة في وقت لاحق لأي من الآراء أو التقديرات أو التوقعات أو التقييمات المبينة في هذا التقرير. إن المواضيع المالية التي نوقشت والنتائج التي تم استخلاصها في هذا التقرير قد لا تكون مناسبة لجميع المستثمرين، ويجب على المستثمرين اتخاذ القرارات الاستثمارية بأنفسهم واستخدام مستشاريهم المستقلين لاتخاذ قرارات استثمارية تناسب أوضاعهم المالية الخاصة وأهدافهم الاستثمارية. الأداء في الماضي ليس بالضرورة مؤشراً على النتائج المستقبلية والمعلومات التاريخية في هذا التقرير عن الشركات والأسواق والأدوات المالية لا تضمن أدائها المستقبلي، وينصح المستثمرين باتخاذ مشورة الخبراء القانونيين والماليين قبل الدخول في أي صفقة مماثلة أو مستوحاة من مضمون هذا المنشور.

إن استخدام أي معلومات وردت في هذا التقرير واتخاذ أي قرارات استثمارية عليها تعتبر من مسؤولية القارئ، ومن ضمن مخاطرته و لن تكون شركة بيتك كابيتال للإستثمار أو ممثليها أو موظفيها أو مسؤوليها مسؤولين عن أي قرارات استثمارية أو أضرار أو فرص فائتة أو خسائر ناتجة عن أو متعلقة باستخدام المعلومات أو البيانات أو التحليلات أو الآراء الواردة في هذا التقرير سواء بصورة مباشرة أو غير مباشرة.

هذا التقرير لا يسمح باستنساخه أو توزيعه ونشره من قبل أي شخص ولاي عرض دون الحصول على موافقة خطية مسبقة من شركة بيتك كابيتال للإستثمار. ويرجى ذكر المصدر في حالة نقل أي معلومة مقتطفة من التقرير. سنحتفظ بملكية حقوق الطبع وكل حقوق الملكية الفكرية الأخرى. ولا يجوز لكم استخدام اسم شركتنا أو نسخ شعار الشركة بأي شكل أو أسلوب أو وسيلة بدون موافقة خطية مسبقة من شركتنا.

وهذه المعلومات متاحة للجميع على موقع الشركة بشبكة الإنترنت (www.kfhcapital.com.kw) ضمن قائمة البحوث والدراسات الإستشارية.

يخضع هذا النصل القانوني لقوانين دولة الكويت. وتُقدّم كافة النزاعات الناشئة عن أو المتصلة بهذا النصل والمحتويات المتعلقة بالآراء والمعلومات المندرجة في هذا الموقع الإلكتروني إلى القضاء الحضري التابع لمحاكم دولة الكويت بما لا يتعارض وأحكام الشريعة الإسلامية الغراء. ولا تتحمل شركة بيتك كابيتال للإستثمار أي مسؤولية في حالة استخدام محتويات هذا الموقع في بلدان أخرى تخضع لقوانينها الخاصة.

Disclaimer

The information contained in this document has been derived from sources believed to be accurate and reliable. KFH Capital Investment Company (KFH Capital) has not independently verified any information contained in this document. Therefore, neither KFH Capital nor any of its employees, representatives or officials gives any representation or warranty of reliability, completeness or accuracy of such information. This information should not be construed as an offer, invitation, promotion or solicitation to subscribe, purchase, maintain or sell any of the financial products mentioned here, nor does it constitute investment advice or a recommendation to enter into any transaction that would form whatsoever the basis of any contract or commitment.

The opinions in this report were prepared by KFH Capital for its clients based on the information obtained from public sources that are believed to be reliable, but that belief is not a warranty on the reliability of the information based upon for preparing the report. The published research report may be considered by KFH Capital when it decides to buy or sell proprietary positions in the securities mentioned in this report. For selected companies, KFH Capital's equity research analysts may identify shorter-term opportunities that are consistent or inconsistent with KFH Capital's existing, longer term Buy or Sell strategy. In addition, KFH Capital may trade for its own account as a result of the short term trading suggestions of analysts and may also engage in securities transactions in a manner inconsistent with this research report and with respect to securities covered by this report. Moreover, KFH Capital will sell to or buy from customers based on its principal criteria.

Opinions, estimates or projections in this report constitute the current conclusion of the author as of the date of this report. They do not necessarily reflect the opinions of KFH Capital and are subject to change without notice. Moreover, KFH Capital has no obligation to update, modify or amend this report or to otherwise notify a reader thereof in the event that any matter stated herein, or any opinion, projection, forecast or estimate set forth herein, changes or subsequently becomes inaccurate. The financial discussion and conclusion discussed in this report may not be suitable for all investors and investors must make their own investment decisions using their own independent advisors as they believe necessary and based upon their specific financial situations and investment objectives. Past performance is not necessarily indicative of future results and historical information in this report about companies, markets and securities does not guarantee future performance and investors are advised to take expert legal and financial advice before entering into any transaction similar to or inspired by the contents of this publication.

The use of any information contained in this report and taking any of investment decisions is the responsibility of the reader and included as part of his risks. Accordingly, neither KFH Capital nor any of its employees, representatives or officials shall be responsible for any investment decisions, damages, opportunity losses, direct or indirect losses related to using of information, data, analysis or opinions contained in this report. This report may not be reproduced, distributed or published by any person for any purpose without KFH Capital's prior written consent. Please cite source when quoting.

KFH Capital shall retain ownership of the copyright and all other intellectual property rights. You shall not quote our name or reproduce our logo in any form or medium without KFH Capital's prior written consent. This information is made available on the company's website (<http://www.kfhcapital.com.kw>) under Investment Research.

This disclaimer is subject to laws of the State of Kuwait. All disputes arising out of or relating to this disclaimer, contents of the opinions or information contained in this website shall be submitted to courts of the State of Kuwait and in line with provisions of Islamic Shariaa principals. KFH Capital shall not be held responsible for any liability in case of using the contents of this website in other countries and any use of the contents of this website shall be subject to the relevant laws of those countries