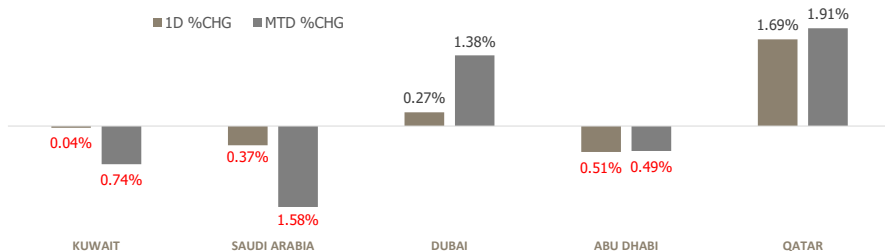


KFH Capital DAILY EQUITY MARKET UPDATE

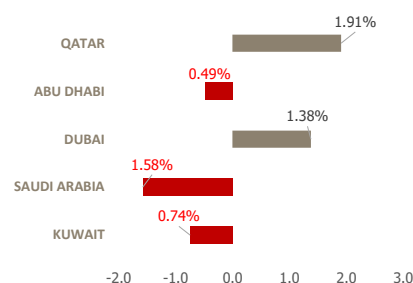


Tuesday, January 6, 2026

GCC INDICES - DAILY & MTD PERFORMANCE



YTD PERFORMANCE - GCC INDICES



Commodities & FX Rates Vs USD

Name	Close	YTD%
WTI Crude	58.35	1.64
ICE Brent	61.77	1.41
GBP	1.354	0.50
EURO	1.172	-0.21
JPY	156.38	-0.17
KWD	0.307	-0.22

GCC PERFORMANCE SNAPSHOT

Index	Close	52W High	52W Low	Market Cap (USD Mn)	Dividend Yield	PE Ratio
KUWAIT	9,427.68	9,756.75	7,886.05	143,237	3.23	17.11
SAUDI	10,325.20	12,536.28	10,290.4	2,311,648	4.03	13.69
DUBAI	6,130.40	6,235.81	4,631.88	256,633	4.75	10.31
ABU DHABI	9,943.98	10,382.44	8,771.73	782,029	2.95	13.91
QATAR	10,967.86	11,743.00	9,553.58	161,377	4.31	12.29

GCC TOP GAINERS

Company	Close	%Chng
BHM Capital Financial Services PSC	AED 0.985	7.89
QLM Life & Medical Insurance Company QPSC	QAR 2.681	7.24
Saudi Industrial Development Company SJSC	SAR 12.44	6.32
Al Yamamah Steel Industries Company CJSC	SAR 35	6.06
Dubai Islamic Insurance & Reinsurance Company PJSC	AED 0.345	4.86

GCC TOP LOSERS

Company	Close	%Chg
First Takaful Insurance Company KPSC	KWf 193	-10.23
Dar Al Thuraya Real Estate Co KSCP	KWf 175	-9.33
Kuwait Hotels Co KPSC	KWf 226	-8.50
ARAM Group Company PJSC	AED 2.29	-6.53
Independent Petroleum Group KSCP	KWf 602	-6.52

Note: KWf=Kuwaiti Fils

Note: KWf=Kuwaiti Fils

Trading Parameters

Market Trading - by Volume*

Most Active by Volume			Least Active by Volume		
Company	Close	Volume*	Company	Close	Volume*
United Arab Bank PJSC	AED 1.22	44,016,250	Kuwait Resorts Company KPSC	KWf 130	1.00
Commercial Real Estate Co KPSC	KWf 212	43,662,260	Balady Poultry Trading Company SJSC	SAR 113	4.00
Saudi Industrial Export Company SJSC	SAR 2.6	32,438,309	Commercial Bank International PJSC	AED 0.86	10.00
Al Arabiya Real Estate Company KSCP	KWf 211	22,895,501	Malen Iron Company PJSC	SAR 1.87	12.00
Baladna QPSC	QAR 1.321	21,890,980	Kuwait Hotels Co KPSC	KWf 226	32.00

Note: KWf=Kuwaiti Fils

* Volume & Value as of: Previous Trading Day

Market Trading - by Value*

Most Active by Value			Least Active by Value		
Company	Close	Turnover (USD)*	Company	Close	Turnover (USD)*
Saudi Arabian Oil Co	SAR 23.41	84,041,478	Kuwait Resorts Company KPSC	KWf 130	0.42
Saudi Basic Industries Corporation SJSC	SAR 49.96	55,980,658	Commercial Bank International PJSC	AED 0.86	2.34
Al Rajhi Banking and Investment Corporation SJSC	SAR 96.75	52,387,740	Malen Iron Company PJSC	SAR 1.87	5.70
Emaar Properties PJSC	AED 14.2	52,133,220	Kuwait Hotels Co KPSC	KWf 226	26.49
Acwa Power Company SJSC	SAR 169.9	37,267,750	Balady Poultry Trading Company SJSC	SAR 113	125.87

Note: KWf=Kuwaiti Fils

* Volume & Value as of: Previous Trading Day

For any queries please contact : KFH Capital Research Department
 Email: research@kfhcapital.com.kw
 Phone No: 22987000

© KFH Capital Investment

Page 1

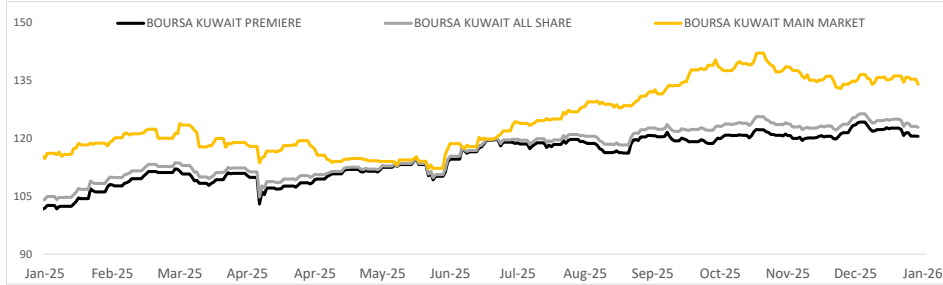
Data Provided by Refinitiv



KUWAIT UPDATE



PRICE PERFORMANCE



SECTOR PERFORMANCE SUMMARY

KSE Sector	Close	1D % Chg	MTD%	YTD%	52W High	52W Low
Consumer Staples Sector Index (Pr) Index	1,389.11	▲ 0.35	▲ 2.17	▲ 2.17	1,928.93	849.99
Health Care Sector Index (PR) Index	571.20	■ 0.00	▼ -3.34	▼ -3.34	658.85	396.63
Banks Sector Index (PR) Index	2,151.71	▼ -0.02	▼ -0.85	▼ -0.85	2,236.62	1,844.49
Basic Materials Sector Index (PR) Index	822.65	▼ -0.07	▼ -1.32	▼ -1.32	1,074.19	814.34
Real Estate Sector Index (PR) Index	2,015.70	▼ -0.21	▼ -0.67	▼ -0.67	2,098.18	1,371.31
Consumer Discretionary Sector Index (Pr) Index	2,383.64	▼ -0.24	▲ 0.01	▲ 0.01	2,623.74	2,116.95
Telecommunications Sector Index (PR) Index	1,220.68	▼ -0.40	▼ -0.40	▼ -0.40	1,242.13	980.26
Industrials Sector Index (PR) Index	754.12	▼ -0.40	▼ -0.46	▼ -0.46	785.74	671.35
Insurance Sector Index (PR) Index	1,944.57	▼ -0.65	▼ -0.17	▼ -0.17	2,164.21	1,753.03
Utilities Sector Index (PR) Index	392.11	▼ -0.67	■ 0.00	■ 0.00	457.89	360.53

Market Trading - by Volume*

Most Active by Volume			Least Active by Volume		
Company	Close (Fils)	Volume (Shares)	Company	Close (Fils)	Volume (Shares)
Commercial Real Estate Co KPSC	KWf 212	43,662,260	Kuwait Resorts Company KPSC	KWf 130	1.00
Al Arabiya Real Estate Company KSCP	KWf 211	22,895,501	Kuwait Hotels Co KPSC	KWf 226	32.00
GFH Financial Group BSC	KWf 188	15,407,997	Gulf Insurance Group KSCP	KWf 830	60.00
Kuwait Finance House KSCP	KWf 803	13,911,464	Advanced Technology Co KSCP	KWf 600	502.00
Public Warehousing Co	KWf 147	12,711,223	Kuwait Foundry Co. (S.A.K)	KWf 630	3600.00

* Volume & Value as of: Previous Trading Day

NEWS

Most Gulf equities ended lower on Monday, under pressure from a fall in oil prices as investors balanced expectations of oversupply against the disruptive impact of political tensions. Brent crude futures LCOc1 were down 23 cents, or 0.4%, to \$60.52 a barrel at 0940 GMT as market analysts took the view the U.S. capture of President Nicolas Maduro of Venezuela, home of the biggest global oil reserves, would have little immediate impact on available supplies of crude.

Saudi Arabia's benchmark index .TASI dropped 0.4%, extending losses from the previous session's 1.8% fall. ACWA Power Co (2082) dropped 4.7%, while oil giant Saudi Aramco (2222) slipped 0.4%. Regional tensions and a bearish outlook for oil prices in 2026 weakened market sentiment. However, healthy growth in the non-oil economy, the prospect of monetary easing in 2026, and upcoming fourth-quarter earnings releases may provide the catalysts needed for a rebound, Joseph Dahrieh, managing director at Tickmill, said.

The kingdom's non-oil private business sector remained in growth territory in December, though expansion slowed to a four-month low and new order growth decelerated, a survey released on Monday found.

Dubai's main share index .DFMGI edged 0.3% higher, helped by a 2.1% rise in top lender Emirates. The Dubai market remains backed by solid fundamentals and healthy economic growth projections for 2026, Dahrieh said, while adding geopolitics could continue to weigh. In Abu Dhabi, the index .FTFADGI was down 0.5%. The Organization of the Petroleum Exporting Countries and allies kept oil output unchanged on Sunday after a quick meeting that avoided discussing the political crises affecting several of the producer group's members.

The Qatari benchmark .QSI rose 1.7%, and all its constituents were in positive territory, including the Gulf's biggest lender, Qatar National Bank, which gained 2.2%.

KSE TOP GAINERS

Company	Close (Fils)	%Chng
Public Warehousing Co	KWf 147	3.52
Al Manar Financing and Leasing Company KSC Public Kuwait and Middle East Financial Investment Company	KWf 104	2.97
Commercial Real Estate Co KPSC	KWf 157	1.95
Jazeera Airways Co KSCP	KWf 212	1.92
	KWf 1639	1.80

KSE TOP LOSERS

Company	Close (Fils)	%Chng
First Takaful Insurance Company KPSC	KWf 193	-10.23
Dar Al Thuraya Real Estate Co KSCP	KWf 175	-9.33
Kuwait Hotels Co KPSC	KWf 226	-8.50
Independent Petroleum Group KSCP	KWf 602	-6.52
Real Estate Trade Centers Company KSCP	KWf 386	-5.39

Market Trading - by Value*

Most Active by Value			Least Active by Value		
Company	Close (Fils)	Turnover (KWD)	Company	Close (Fils)	Turnover (KWD)
Kuwait Finance House KSCP	KWf 803	11,188,434	Kuwait Resorts Company KPSC	KWf 130	0.13
Commercial Real Estate Co KPSC	KWf 212	9,246,357	Kuwait Hotels Co KPSC	KWf 226	8.13
National Bank of Kuwait SAKP	KWf 1008	7,775,740	Gulf Insurance Group KSCP	KWf 830	49.80
Al Arabiya Real Estate Company KSCP	KWf 211	4,959,166	Advanced Technology Co KSCP	KWf 600	301.31
International Financial Advisers Holding KPSC	KWf 459	3,923,361	Livestock Transport & Trading Company KPSC	KWf 107	1115.76

* Volume & Value as of: Previous Trading Day

Disclaimer



إخلاء مسؤولية

إن المعلومات الواردة في هذا التقرير مستمدة من مصادر يعتقد أنها دقيقة وموثوقة. لم يتم التحقق بصفة مستقلة من قبل شركة بيتك كابيتال للإستثمار عن أي من المعلومات الواردة في هذا التقرير. وتبعاً لذلك، فإن أي من شركة بيتك كابيتال للإستثمار أو ممثليها أو موظفيها أو مسؤوليها لا يضمنون أو يدعون موثوقية أو اكتمال أو دقة هذه المعلومات. ولا ينبغي لهذه المعلومات أن تفسر بأنها عرض، أو دعوة أو ترويج أو التماس للإكتتاب أو الشراء أو البيع أو الاحتفاظ لأي من المنتجات المالية المذكورة في هذا التقرير، كما أنها لا تشكل إطلاقاً المشورة أو التوصية للدخول في أي إستثمارات أو صفقة من شأنها أن تشكل أساس لأي عقد أو إتزام.

الآراء في هذا التقرير قد تم إعدادها من قبل شركة بيتك كابيتال للإستثمار لعملائها بناء على معلومات قد تم الحصول عليها من مصادر عامة يعتقد أنه يمكن الاعتماد عليها ولكن هذا الاعتقاد لا يضمن صحة المعلومات التي تم الاعتماد عليها لإعداد هذا التقرير. البحوث المنشورة في التقرير يمكن أن تأخذ بها شركة بيتك كابيتال للإستثمار عندما تقرر شراء أو بيع ملكية في الأسهم المذكورة في هذا التقرير. حيث تقوم شركة بيتك كابيتال للإستثمار بأجراء بحث تحليلي لخبيرة مختارة من الشركات لتحديد الفرص القصيرة الأجل التي تتوافق أو تتعارض مع إستراتيجية شركة بيتك كابيتال للإستثمار بالشراء أو البيع على المدى الطويل. وبالإضافة إلى ذلك، فقد تقوم شركة بيتك كابيتال للإستثمار بالتداول أو الاتجار لحسابها الخاص، نتيجة اقتراحات المحللين على المدى القصير ويمكن لها أيضاً الدخول في معاملات الأوراق المالية على نحو يتعارض مع هذا التقرير، كما أن البيع والشراء من وإلى العملاء يتم بناء على المعايير الأساسية التي تضعها شركة بيتك كابيتال للإستثمار.

وتشكل الآراء والتوقعات والتقديرية الواردة في هذا التقرير النتيجة الحالية التي توصل إليها معد التقرير اعتباراً من تاريخ هذا التقرير. وهي لا تعبر بالضرورة عن آراء شركة بيتك كابيتال للإستثمار وقابلة للتغيير دون سابق إنذار. وعلاوة على ذلك، ليس على شركة بيتك كابيتال للإستثمار أي التزام لتحديث أو تعديل أو تغيير هذا التقرير أو إبلاغ القارئ عن أي تغيير في التقرير، أو أي تغيير أو تبوت عدم صحة في وقت لاحق لأي من الآراء أو التقديرات أو التوقعات أو التقييمات المبينة في هذا التقرير. إن المواضيع المالية التي نوقشت والنتائج التي تم استخلاصها في هذا التقرير قد لا تكون مناسبة لجميع المستثمرين، ويجب على المستثمرين اتخاذ القرارات الإستثمارية بأنفسهم واستخدام مستشاريهم المستقلين لاتخاذ قرارات إستثمارية تناسب أوضاعهم المالية الخاصة وأهدافهم الإستثمارية. الأداء في الماضي ليس بالضرورة مؤشراً على النتائج المستقبلية والمعلومات التاريخية في هذا التقرير عن الشركات والأسواق والأدوات المالية لا تضمن أدائها المستقبلي، وينصح المستثمرين باتخاذ مشورة الخبراء القانونيين والماليين قبل الدخول في أي صفقة مماثلة أو مستوحاة من مضمون هذا المنشور.

إن استخدام أي معلومات وردت في هذا التقرير واتخاذ أي قرارات إستثمارية عليها تعتبر من مسؤولية القارئ، ومن ضمن مخاطرته و لن تكون شركة بيتك كابيتال للإستثمار أو ممثليها أو موظفيها أو مسؤوليها مسؤولين عن أي قرارات إستثمارية أو أضرار أو فرص فائتة أو خسائر ناتجة عن أو متعلقة باستخدام المعلومات أو البيانات أو التحليلات أو الآراء الواردة في هذا التقرير سواء بصورة مباشرة أو غير مباشرة.

هذا التقرير لا يسمح باستنساخه أو توزيعه ونشره من قبل أي شخص ولاي غرض دون الحصول على موافقة خطية مسبقة من شركة بيتك كابيتال للإستثمار. ويرجى ذكر المصدر في حالة نقل أي معلومة مقتطعة من التقرير. سنحتفظ بملكية حقوق الطبع وكل حقوق الملكية الفكرية الأخرى. ولا يجوز لكم استخدام اسم شركتنا أو نسخ شعار الشركة بأي شكل أو أسلوب أو وسيلة بدون موافقة خطية مسبقة من شركتنا.

وهذه المعلومات متاحة للجميع على موقع الشركة بشبكة الإنترنت (www.kfhcpital.com.kw) ضمن قائمة البحوث والدراسات الإستشارية.

يخضع هذا التنصل القانوني لقوانين دولة الكويت. وتُقدّم كافة النزاعات الناشئة عن أو المتصلة بهذا التنصل والمحتويات المتعلقة بالآراء و المعلومات المدرجة في هذا الموقع الإلكتروني إلى القضاء الحضري التابع لمحاكم دولة الكويت بما لا يتعارض وأحكام الشريعة الإسلامية الغراء. ولا تتحمل شركة بيتك كابيتال للإستثمار أي مسؤولية في حالة إستخدام محتويات هذا الموقع في بلدان أخرى تخضع لقوانينها الخاصة.

Disclaimer

The information contained in this document has been derived from sources believed to be accurate and reliable. KFH Capital Investment Company (KFH Capital) has not independently verified any information contained in this document. Therefore, neither KFH Capital nor any of its employees, representatives or officials gives any representation or warranty of reliability, completeness or accuracy of such information. This information should not be construed as an offer, invitation, promotion or solicitation to subscribe, purchase, maintain or sell any of the financial products mentioned here, nor does it constitute investment advice or a recommendation to enter into any transaction that would form whatsoever the basis of any contract or commitment.

The opinions in this report were prepared by KFH Capital for its clients based on the information obtained from public sources that are believed to be reliable, but that belief is not a warranty on the reliability of the information based upon for preparing the report. The published research report may be considered by KFH Capital when it decides to buy or sell proprietary positions in the securities mentioned in this report. For selected companies, KFH Capital's equity research analysts may identify shorter-term opportunities that are consistent or inconsistent with KFH Capital's existing, longer term Buy or Sell strategy. In addition, KFH Capital may trade for its own account as a result of the short term trading suggestions of analysts and may also engage in securities transactions in a manner inconsistent with this research report and with respect to securities covered by this report. Moreover, KFH Capital will sell to or buy from customers based on its principal criteria.

Opinions, estimates or projections in this report constitute the current conclusion of the author as of the date of this report. They do not necessarily reflect the opinions of KFH Capital and are subject to change without notice. Moreover, KFH Capital has no obligation to update, modify or amend this report or to otherwise notify a reader thereof in the event that any matter stated herein, or any opinion, projection, forecast or estimate set forth herein, changes or subsequently becomes inaccurate. The financial discussion and conclusion discussed in this report may not be suitable for all investors and investors must make their own investment decisions using their own independent advisors as they believe necessary and based upon their specific financial situations and investment objectives. Past performance is not necessarily indicative of future results and historical information in this report about companies, markets and securities does not guarantee future performance and investors are advised to take expert legal and financial advice before entering into any transaction similar to or inspired by the contents of this publication.

The use of any information contained in this report and taking any of investment decisions is the responsibility of the reader and included as part of his risks. Accordingly, neither KFH Capital nor any of its employees, representatives or officials shall be responsible for any investment decisions, damages, opportunity losses, direct or indirect losses related to using of information, data, analysis or opinions contained in this report. This report may not be reproduced, distributed or published by any person for any purpose without KFH Capital's prior written consent. Please cite source when quoting.

KFH Capital shall retain ownership of the copyright and all other intellectual property rights. You shall not quote our name or reproduce our logo in any form or medium without KFH Capital's prior written consent. This information is made available on the company's website (<http://www.kfhcpital.com.kw>) under Investment Research.

This disclaimer is subject to laws of the State of Kuwait. All disputes arising out of or relating to this disclaimer, contents of the opinions or information contained in this website shall be submitted to courts of the State of Kuwait and in line with provisions of Islamic Shariaa