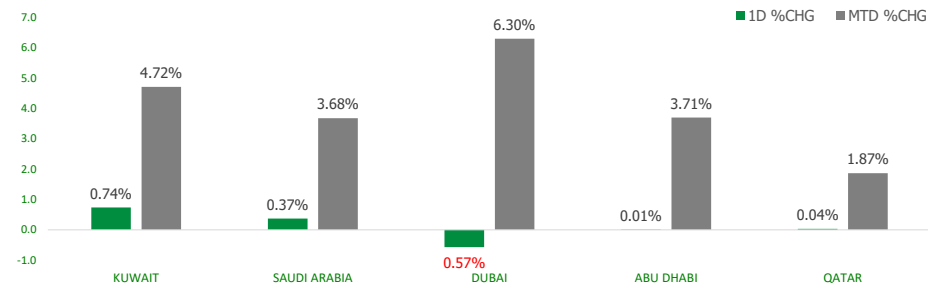


KFH Capital DAILY EQUITY MARKET UPDATE

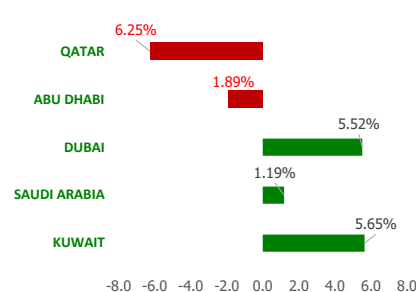


Thursday, August 1, 2024

GCC INDICES - DAILY & MTD PERFORMANCE



YTD PERFORMANCE - GCC INDICES



Commodities & FX Rates Vs USD

Name	Close	YTD%
WTI Crude	78.64	10.25
ICE Brent	80.72	4.72
GBP	1.286	1.00
EURO	1.083	-1.91
JPY	149.98	6.32
KWD	0.305	-0.58

GCC PERFORMANCE SNAPSHOT

Index	Close	52W High	52W Low	Market Cap (USD Mn)	Dividend Yield	PE Ratio
KUWAIT	7,899.47	8,219.10	6,899.51	117405.30	3.43	16.74
SAUDI	12,109.52	12,883.29	10,262.4	2700724.36	3.18	24.32
DUBAI	4,268.05	4,405.74	3,729.62	174686.33	5.68	8.53
ABU DHABI	9,338.96	10,051.61	8,709.10	705074.40	2.06	16.57
QATAR	10,154.05	11,110.21	9,165.64	140448.95	4.62	11.71

GCC TOP GAINERS

Company	Close	%Chng
Abu Dhabi National Takaful Co PSC	AED 4.77	14.94
Emirates Insurance Company PSC	AED 7.95	13.57
Gulf Insurance Group KSCP	KWf 1700	12.81
Arabian Pipes Company SJSC	SAR 142	8.07
Mashreqbank PSC	AED 221.95	6.84

GCC TOP LOSERS

Company	Close	%Chg
Bayan Investment Holding Co KSCP	KWF 62.4	-26.76
Saudi Azm for Communication and Information Technology Company Sier	SAR 24.7	-8.52
Al Baha Investment and Development Company SJSC	SAR 0.12	-7.69
Watania International Holding PJSC	AED 0.506	-7.16
Alpha Dhabi Holding PJSC	AED 12.16	-6.46

Note: KWF=Kuwaiti Fils

Note: KWF=Kuwaiti Fils

Trading Parameters

Market Trading - by Volume*					
Most Active by Volume			Least Active by Volume		
Company	Close	Volume*	Company	Close	Volume*
Anaam International Holding Group Company SJSC	SAR 1.1	118,596,877	Orascom Construction PLC	USD 5.3	1.00
Gulf Bank KSCP	KWf 311	75,744,347	National Building and Marketing Company CJSC	SAR 219	5.00
Drake & Scull International P J S C	AED 0.406	54,434,212	Meyar Co	SAR 68.3	6.00
Bayan Investment Holding Co KSCP	KWf 62.4	40,084,824	Sure Global Tech Company SJSC	SAR 83.7	31.00
Multiply Group PJSC	AED 2.3	24,250,816	Raoom Trading Company SJSC	SAR 143	43.00

Note: KWF=Kuwaiti Fils

* Volume & Value as of: Previous Trading Day

Market Trading - by Value*					
Most Active by Value			Least Active by Value		
Company	Close	Turnover (USD)*	Company	Close	Turnover (USD)*
Saudi Arabian Oil Co	SAR 27.6	103,717,431	Orascom Construction PLC	USD 5.3	5.30
Al Rajhi Banking and Investment Corporation SJSC	SAR 85.6	102,583,356	Hayat Communications Co KSCP	KWF 71.7	27.00
Gulf Bank KSCP	KWf 311	77,676,209	Gulf Medical Projects Co PSC	AED 1.85	251.86
Saudi National Bank SJSC	SAR 38	55,571,519	Banan Real Estate Company SJSC	SAR 5.5	260.96
International Holding Company PJSC	AED 414.8	50,863,832	National Building and Marketing Company CJSC	SAR 219	274.54

Note: KWF=Kuwaiti Fils

* Volume & Value as of: Previous Trading Day

For any queries please contact : KFH Capital Research Department

Email: research@kfhcapital.com.kw

Phone No: 22987000

© KFH Capital Investments

Page 1

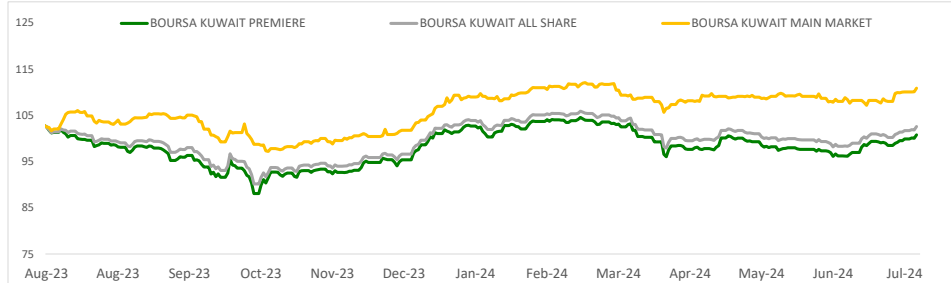
Data Provided by Refinitiv



KUWAIT UPDATE



PRICE PERFORMANCE



SECTOR PERFORMANCE SUMMARY

KSE Sector	Close	1D % Chg	MTD%	YTD%	52W High	52W Low
Insurance Sector Index (PR) Index	2,373.81	▲ 7.31	▲ 0.00	▲ 3.53	2,596.14	2,134.42
Banks Sector Index (PR) Index	1,804.34	▲ 1.18	▲ 0.00	▲ 9.52	1,819.41	1,528.91
Telecommunications Sector Index (PR) Index	992.34	▲ 0.21	▲ 0.00	▼ -10.21	1,203.27	976.88
Technology Sector Index (PR) Index	1,629.60	▲ 0.00	▲ 0.00	▲ 181.76	2,167.95	524.53
Health Care Sector Index (PR) Index	468.00	▲ 0.00	▲ 0.00	▼ -2.93	488.02	260.81
Energy Sector Index (Pr) Index	1,073.08	▼ -0.25	▲ 0.00	▲ 13.07	1,141.79	893.57
Financial Services Sector Index (PR) Index	1,364.49	▼ -0.28	▲ 0.00	▲ 12.56	1,399.56	1,139.02
Basic Materials Sector Index (PR) Index	750.01	▼ -0.38	▲ 0.00	▲ 0.55	887.04	732.44
Real Estate Sector Index (PR) Index	1,333.34	▼ -0.47	▲ 0.00	▲ 9.93	1,379.92	1,129.11
Industrials Sector Index (PR) Index	784.96	▼ -0.49	▲ 0.00	▼ -13.54	1,085.77	734.57

Market Trading - by Volume*

Most Active by Volume			Least Active by Volume		
Company	Close (Fils)	Volume (Shares)	Company	Close (Fils)	Volume (Shares)
Gulf Bank KSCP	KWf 311	75,744,347	Gulf Insurance Group KSCP	KWf 1700	111.00
Bayan Investment Holding Co KSCP	KWf 62.4	40,084,824	Hayat Communications Co KSCP	KWf 71.7	115.00
Kuwait Projects Company Holding KSCP	KWf 106	19,465,392	Kuwait Portland Cement Co KPSC	KWf 890	2066.00
GFH Financial Group BSC	KWf 100.5	16,884,411	Kuwait National Cinema Companv KPSC	KWf 1200	2111.00
Boubyan Bank KSCP	KWf 592	13,687,026	Kuwait Financial Centre KPSC	KWf 126	2682.00

* Volume & Value as of: Previous Trading Day

NEWS

Most stock markets in the Middle East ended lower on Wednesday with the elevated tensions in the region, with investors also focused on a U.S. interest rate decision by the Federal Reserve.

Dubai's main share index dropped 0.4%, with blue-chip developer Emaar Properties falling 4.8%.

In Abu Dhabi, the index retreated 0.6%.

Saudi Arabia's benchmark index reversed early losses to close 0.4% higher, helped by a 0.7% rise in Al Rajhi Bank .

The Fed is kept rates unchanged, and has kept its policy rate in the 5.25%-5.50% range for the past year.

Monetary policy in the six-member Gulf Cooperation Council (GCC) is usually guided by the Fed's decisions as most regional currencies are pegged to the U.S. dollar.

The Qatari benchmark finished flat.

KSE TOP GAINERS

Company	Close (Fils)	%Chng
Gulf Insurance Group KSCP	KWf 1700	12.81
Gulf Investment House KPSC	KWf 576	6.08
Hayat Communications Co KSCP	KWf 71.7	5.91
Al Ahleia Insurance Co SAKP	KWf 760	4.83
Gulf Bank KSCP	KWf 311	4.71

KSE TOP LOSERS

Company	Close (Fils)	%Chng
Bayan Investment Holding Co KSCP	KWf 62.4	-26.76
United Projects for Aviation Services Co KSCP	KWf 161	-6.40
Equipment Holding Co KSCP	KWf 29.4	-5.47
Mezzan Holding Company KSCP	KWf 881	-4.96
Al-Enmaa Real Estate Company KSCP	KWf 57	-4.52

Market Trading - by Value*

Most Active by Value			Least Active by Value		
Company	Close (Fils)	Turnover (KWD)	Company	Close (Fils)	Turnover (KWD)
Gulf Bank KSCP	KWf 311	23,724,644	Hayat Communications Co KSCP	KWf 71.7	8.25
National Bank of Kuwait SAKP	KWf 905	11,023,579	Gulf Insurance Group KSCP	KWf 1700	188.28
Kuwait Finance House KSCP	KWf 737	8,474,471	Kuwait Financial Centre KPSC	KWf 126	340.94
Boubyan Bank KSCP	KWf 592	8,080,820	Tijara & Real Estate Investment Co KSCP	KWf 58.5	1186.61
Bayan Investment Holding Co KSCP	KWf 62.4	2,866,065	Kuwait and Gulf Link Transport Company KPSC	KWf 49.7	1212.10

* Volume & Value as of: Previous Trading Day

For any queries please contact : KFH Capital Research Department

Email: research@kfcapital.com.kw

Phone No: 22987000

© KFH Capital Investments

Page 2

Data Provided by Refinitiv

Disclaimer



إخلاء مسؤولية

إن المعلومات الواردة في هذا التقرير مستمدة من مصادر يعتقد أنها دقيقة وموثوقة. لم يتم التحقق بصفة مستقلة من قبل شركة بيتك كابيتال للإستثمار عن أي من المعلومات الواردة في هذا التقرير. وتبعا لذلك، فإن أي من شركة بيتك كابيتال للإستثمار أو ممثليها أو موظفيها أو مسؤوليها لا يضمنون أو يدعون موثوقية أو اكتمال أو دقة هذه المعلومات. ولا ينبغي لهذه المعلومات أن تفسر بأنها عرض، أو دعوة أو ترويج أو التماس للإكتتاب أو الشراء أو البيع أو الاحتفاظ لأي من المنتجات المالية المذكورة في هذا التقرير، كما أنها لا تشكل إطلاقاً المشورة أو التوصية للدخول في أي إستثمارات أو صفقة من شأنها أن تشكل أساس لأي عقد أو إلتزام.

الآراء في هذا التقرير قد تم أعدادها من قبل شركة بيتك كابيتال للإستثمار لعملائها بناء على معلومات قد تم الحصول عليها من مصادر عامة يعتقد أنه يمكن الاعتماد عليها ولكن هذا الاعتقاد لا يضمن صحة المعلومات التي تم الاعتماد عليها لأعداد هذا التقرير. البحوث المنشورة في التقرير يمكن أن تأخذ بها شركة بيتك كابيتال للإستثمار عندما تقرر شراء أو بيع ملكية في الأسهم المذكورة في هذا التقرير. حيث تقوم شركة بيتك كابيتال للإستثمار بأجراء بحث تحليلي لخبرة مختارة من الشركات لتحديد الفرص القصيرة الأجل التي تتوافق أو تتعارض مع إستراتيجية شركة بيتك كابيتال للإستثمار بالشراء أو البيع على المدى الطويل. وبالإضافة إلى ذلك، فقد تقوم شركة بيتك كابيتال للإستثمار بالتداول أو الاتجار لحسابها الخاص، نتيجة اقتراحات المحللين على المدى القصير ويمكن لها أيضا الدخول في معاملات الأوراق المالية على نحو يتعارض مع هذا التقرير، كما أن البيع والشراء من وإلى العملاء يتم بناء على المعايير الأساسية التي تضعها شركة بيتك كابيتال للإستثمار.

وتشكل الآراء والتوقعات والتقديرية الواردة في هذا التقرير النتيجة الحالية التي توصل إليها معد التقرير اعتبارا من تاريخ هذا التقرير. وهي لا تعبر بالضرورة عن آراء شركة بيتك كابيتال للإستثمار وقابلة للتغيير دون سابق إنذار. وعلاوة على ذلك، ليس على شركة بيتك كابيتال للإستثمار أي التزام لتحديث أو تعديل أو تغيير هذا التقرير أو إبلاغ القارئ عن أي تغيير في التقرير، أو أي تغيير أو ثبوت عدم صحة في وقت لاحق لأي من الآراء أو التقديرات أو التوقعات أو التقييمات المبينة في هذا التقرير. إن المواضيع المالية التي نوقشت والنتائج التي تم استخلاصها في هذا التقرير قد لا تكون مناسبة لجميع المستثمرين، ويجب على المستثمرين اتخاذ القرارات الإستثمارية بأنفسهم و باستخدام مستشاريهم المستقلين لاتخاذ قرارات إستثمارية تناسب أوضاعهم المالية الخاصة وأهدافهم الإستثمارية. الأداء في الماضي ليس بالضرورة مؤشرا على النتائج المستقبلية والمعلومات التاريخية في هذا التقرير عن الشركات والأسواق والأدوات المالية لا تضمن أدائها المستقبلي، وينصح المستثمرين باتخاذ مشورة الخبراء القانونيين والماليين قبل الدخول في أي صفقة مماثلة أو مستوحاة من مضمون هذا المنشور.

إن استخدام أي معلومات وردت في هذا التقرير واتخاذ أي قرارات إستثمارية عليها تعتبر من مسؤولية القارئ و من ضمن مخاطرته و لن تكون شركة بيتك كابيتال للإستثمار أو ممثليها أو موظفيها أو مسئولها مسؤولين عن أي قرارات إستثمارية أو أضرار أو فرص فائتة أو خسائر ناتجة عن أو متعلقة باستخدام المعلومات أو البيانات أو التحليلات أو الآراء الواردة في هذا التقرير سواء بصورة مباشرة أو غير مباشرة.

هذا التقرير لا يسمح باستنساخه أو توزيعه ونشره من قبل أي شخص ولاي غرض دون الحصول على موافقة خطية مسبقة من شركة بيتك كابيتال للإستثمار. ويرجى ذكر المصدر في حالة نقل أي معلومة مقتطعة من التقرير. سنحتفظ بملكية حقوق الطبع وكل حقوق الملكية الفكرية الأخرى. ولا يجوز لكم استخدام اسم شركتنا أو نسخ شعار الشركة بأي شكل أو أسلوب أو وسيلة بدون موافقة خطية مسبقة من شركتنا.

وهذه المعلومات متاحة للجميع على موقع الشركة بشبكة الإنترنت (www.kfhcapital.com.kw) ضمن قائمة البحوث والدراسات الإستشارية.

يخضع هذا النص القانوني لقوانين دولة الكويت. وتُقدّم كافة النزاعات الناشئة عن أو المتصلة بهذا النص والمتعلّقة بالآراء و المعلومات المدرجة في هذا الموقع الإلكتروني إلى القضاء الحصري التابع لمحاكم دولة الكويت بما لا يتعارض وأحكام الشريعة الإسلامية الغراء. ولا تتحمل شركة بيتك كابيتال للإستثمار أي مسؤولية في حالة استخدام محتويات هذا الموقع في بلدان أخرى تخضع لقوانينها الخاصة.

Disclaimer

The information contained in this document has been derived from sources believed to be accurate and reliable. KFH Capital Investment Company (KFH Capital) has not independently verified any information contained in this document. Therefore, neither KFH Capital nor any of its employees, representatives or officials gives any representation or warranty of reliability, completeness or accuracy of such information. This information should not be construed as an offer, invitation, promotion or solicitation to subscribe, purchase, maintain or sell any of the financial products mentioned here, nor does it constitute investment advice or a recommendation to enter into any transaction that would form whatsoever the basis of any contract or commitment.

The opinions in this report were prepared by KFH Capital for its clients based on the information obtained from public sources that are believed to be reliable, but that belief is not a warranty on the reliability of the information based upon for preparing the report. The published research report may be considered by KFH Capital when it decides to buy or sell proprietary positions in the securities mentioned in this report. For selected companies, KFH Capital's equity research analysts may identify shorter-term opportunities that are consistent or inconsistent with KFH Capital's existing, longer term Buy or Sell strategy. In addition, KFH Capital may trade for its own account as a result of the short term trading suggestions of analysts and may also engage in securities transactions in a manner inconsistent with this research report and with respect to securities covered by this report. Moreover, KFH Capital will sell to or buy from customers based on its principal criteria.

Opinions, estimates or projections in this report constitute the current conclusion of the author as of the date of this report. They do not necessarily reflect the opinions of KFH Capital and are subject to change without notice. Moreover, KFH Capital has no obligation to update, modify or amend this report or to otherwise notify a reader thereof in the event that any matter stated herein, or any opinion, projection, forecast or estimate set forth herein, changes or subsequently becomes inaccurate. The financial discussion and conclusion discussed in this report may not be suitable for all investors and investors must make their own investment decisions using their own independent advisors as they believe necessary and based upon their specific financial situations and investment objectives. Past performance is not necessarily indicative of future results and historical information in this report about companies, markets and securities does not guarantee future performance and investors are advised to take expert legal and financial advice before entering into any transaction similar to or inspired by the contents of this publication.

The use of any information contained in this report and taking any of investment decisions is the responsibility of the reader and included as part of his risks. Accordingly, neither KFH Capital nor any of its employees, representatives or officials shall be responsible for any investment decisions, damages, opportunity losses, direct or indirect losses related to using of information, data, analysis or opinions contained in this report. This report may not be reproduced, distributed or published by any person for any purpose without KFH Capital's prior written consent. Please cite source when quoting.

KFH Capital shall retain ownership of the copyright and all other intellectual property rights. You shall not quote our name or reproduce our logo in any form or medium without KFH Capital's prior written consent. This information is made available on the company's website (<http://www.kfhcapital.com.kw>) under Investment Research.

This disclaimer is subject to laws of the State of Kuwait. All disputes arising out of or relating to this disclaimer, contents of the opinions or information contained in this website shall be submitted to courts of the State of Kuwait and in line with provisions of Islamic Shariaa