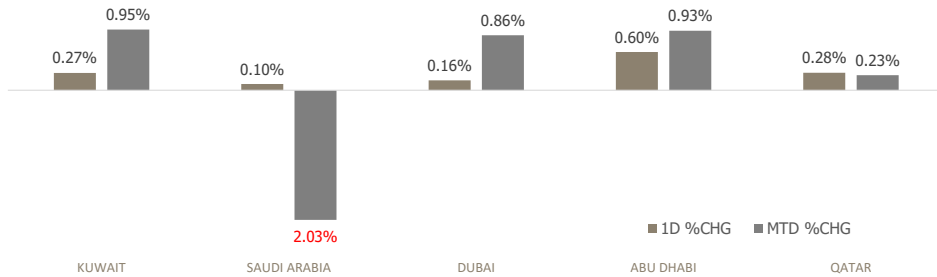


KFH Capital DAILY EQUITY MARKET UPDATE



Wednesday, May 7, 2025

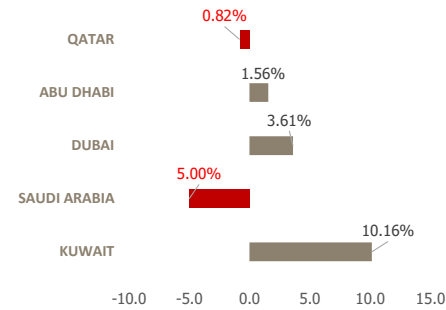
GCC INDICES - DAILY & MTD PERFORMANCE



GCC PERFORMANCE SNAPSHOT

Index	Close	52W High	52W Low	Market Cap (USD Mn)	Dividend Yield	PE Ratio
KUWAIT	8,634.96	8,783.03	7,409.61	427,144	3.34	16.52
SAUDI	11,434.08	12,536.28	10,657.2	664,918	3.80	15.70
DUBAI	5,352.97	5,398.08	3,946.40	59,410	5.27	10.21
ABU DHABI	9,623.37	9,671.44	8,709.10	199,957	3.04	14.28
QATAR	10,484.46	10,747.66	9,165.64	40,094	4.70	11.46

YTD PERFORMANCE - GCC INDICES



GCC TOP GAINERS

Company	Close	%Chng
Al-Jouf Mineral Water bottling Co SCJSC	SAR 1.77	16.45
Fawaz Abdulaziz Al Hokair & Company SJSC	SAR 15.58	9.87
Gulf Investment House KPSC	KWf 572	9.79
Gulf Franchising Holding Co KSCP	KWf 150	9.49
Knowledge Net Co	SAR 35	8.36

Note: KWf=Kuwaiti Fils

Commodities & FX Rates Vs USD

Name	Close	YTD%
WTI Crude	59.00	-17.91
ICE Brent	62.04	-17.09
GBP	1.337	6.85
EURO	1.137	9.80
JPY	142.41	-9.40
KWD	0.306	-0.53

GCC TOP LOSERS

Company	Close	%Chg
Kuwait Emirates Holding Company KSCP	KWf 56	-10.97
National General Insurance Co PJSC	AED 6.12	-10.00
Al Safat Investment Company KSCP	KWf 131	-8.39
Gulf Cement Co PSC	AED 0.644	-8.00
Al Etihad Cooperative Insurance Company SJSC	SAR 13.92	-7.69

Note: KWf=Kuwaiti Fils

Trading Parameters

Market Trading - by Volume*

Most Active by Volume			Least Active by Volume		
Company	Close	Volume*	Company	Close	Volume*
Al Safat Investment Company KSCP	KWf 131	90,067,360	Aram Group PJSC	AED 1.5	1.00
Multiply Group PJSC	AED 2.19	62,811,131	Amwaj International Company SJSC	SAR 40.75	15.00
ADNOC Gas PLC	AED 3.27	56,164,384	Meyar Co	SAR 59	30.00
Qatar Aluminum Manufacturing Company QPSC	QAR 1.315	49,804,797	National Bank of Umm Al-Qaiwain PSC	AED 2.27	52.00
National Consumer Holding Company KSCP	KWf 120	37,053,583	International Human Resources Co	SAR 6.06	65.00

Note: KWf=Kuwaiti Fils

* Volume & Value as of: Previous Trading Day

Market Trading - by Value*

Most Active by Value			Least Active by Value		
Company	Close	Turnover (USD)*	Company	Close	Turnover (USD)*
Al Rajhi Banking and Investment Corporation SJSC	SAR 96.5	112,276,773	Aram Group PJSC	AED 1.5	0.41
International Holding Company PJSC	AED 401.8	67,418,462	Al Ain Ahlia Insurance Company PSC	AED 30	8.17
Almarai Company SJSC	SAR 51.8	66,023,842	National Bank of Umm Al-Qaiwain PSC	AED 2.27	32.14
ADNOC Gas PLC	AED 3.27	49,804,623	Gulf Franchising Holding Co KSCP	KWf 150	48.96
Kuwait Finance House KSCP	KWf 735	42,644,035	Al Mal Capital REIT	AED 0.97	79.23

Note: KWf=Kuwaiti Fils

* Volume & Value as of: Previous Trading Day

For any queries please contact : KFH Capital Research Department

Email: research@kfhcapital.com.kw

Phone No: 22987000

© KFH Capital Investment

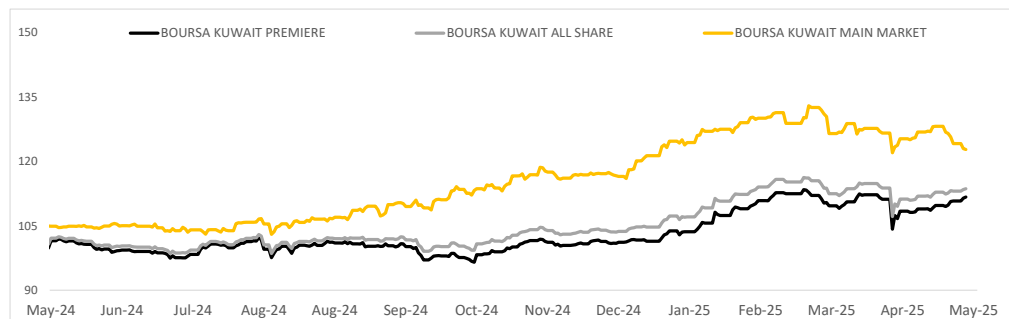
Data Provided by Refinitiv



KUWAIT UPDATE



PRICE PERFORMANCE



SECTOR PERFORMANCE SUMMARY

KSE Sector	Close	1D % Chg	MTD%	YTD%	52W High	52W Low
Consumer Discretionary Sector Index (Pr) Index	2,378.49	▲ 1.75	▲ 2.52	▲ 12.04	2,623.74	1,521.61
Industrials Sector Index (PR) Index	757.03	▲ 1.10	▲ 0.60	▲ 4.61	797.84	668.01
Basic Materials Sector Index (PR) Index	919.36	▲ 0.87	▲ 0.97	▲ 0.89	1,232.48	725.32
Financial Services Sector Index (PR) Index	1,484.86	▲ 0.30	▲ 0.38	▼ -1.70	1,577.35	1,277.28
Consumer Staples Sector Index (Pr) Index	1,092.83	▲ 0.19	▲ 4.11	▲ 9.43	1,222.00	806.27
Real Estate Sector Index (PR) Index	1,601.91	▲ 0.16	▲ 0.69	▲ 18.39	1,615.95	1,271.79
Telecommunications Sector Index (PR) Index	1,032.69	▲ 0.14	▲ 0.25	▲ 1.47	1,086.48	938.84
Banks Sector Index (PR) Index	2,009.07	▲ 0.04	▲ 0.22	▲ 11.01	2,069.93	1,683.44
Insurance Sector Index (PR) Index	1,800.54	▲ 0.01	▼ -0.53	▼ -12.39	2,596.14	1,787.85
Utilities Sector Index (PR) Index	389.47	■ 0.00	■ 0.00	▼ -1.99	455.26	360.53

Market Trading - by Volume*

Most Active by Volume			Least Active by Volume		
Company	Close (Fils)	Volume (Shares)	Company	Close (Fils)	Volume (Shares)
Al Safat Investment Company KSCP	KWf 131	90,067,360	Gulf Franchising Holding Co KSCP	KWf 150	100.00
National Consumer Holding Company KSCP	KWf 120	37,053,583	Warba Capital Holding Company KSCP	KWf 254	523.00
Kuwait Business Town Real Estate Co KPSC	KWf 145	27,597,161	Aqar Real Estate Investment Co KSCP	KWf 76	1010.00
Kuwait Finance House KSCP	KWf 735	17,824,392	Tamdeen Investment Co KSCP	KWf 839	1541.00
Kuwait International Bank KSCP	KWf 227	14,218,345	Kuwait Insurance Company SAKP	KWf 550	3900.00

* Volume & Value as of: Previous Trading Day

NEWS

Most stock markets in the Gulf ended higher on Tuesday helped by a rebound in oil prices while investors awaited the Federal Reserve's monetary policy meeting. Oil - a catalyst for the Gulf's financial markets - gained more than \$1 per barrel, rebounding on technical factors and bargain hunting after a decision by OPEC+ to boost output sent prices down the previous session, although concerns about a market surplus persisted.

Saudi Arabia's benchmark index .TASI edged 0.1% higher, Al Rajhi Bank (1120) and the country's biggest lender Saudi National Bank (1180) rising 0.9% each. The Saudi stock market exhibited another muted performance today, with sectors showing mixed results as investors displayed uncertainty while awaiting further earnings announcements from major companies. Separately, the kingdom's budget airline flynas, backed by billionaire Prince Alwaleed Bin Talal, is planning to start a public share offering later this month, it said on Monday, in the first IPO of a Gulf airline in nearly two decades.

Dubai's main share index .DFMGI added 0.2%, supported by a 2.6% rise in blue-chip developer Emaar Properties. In Abu Dhabi, the index .FTADGI finished 0.6% higher.

The Fed's interest rate decision on Wednesday and Chair Jerome Powell's comments will be closely watched for clues into the central bank's rate trajectory. The Fed has held its policy rate in the 4.25%-4.50% range since last December. The Fed's decisions impact monetary policy in the Gulf, where most currencies, including the riyal, are pegged to the U.S. dollar.

The Qatari index .QSI gained 0.3%, with the Gulf's biggest lender Qatar National Bank rising 1.1%.

KSE TOP GAINERS

Company	Close (Fils)	%Chng
Gulf Investment House KPSC	KWf 572	9.79
Gulf Franchising Holding Co KSCP	KWf 150	9.49
Kuwait Cement Company KPSC	KWf 262	6.50
Kuwait Company for Process Plant Construction and Contracting KPSC	KWf 360	5.57
Tamdeen Investment Co KSCP	KWf 839	4.88

KSE TOP LOSERS

Company	Close (Fils)	%Chng
Kuwait Emirates Holding Company KSCP	KWf 56	-10.97
Al Safat Investment Company KSCP	KWf 131	-8.39
Commercial Bank of Kuwait KPSC	KWf 562	-4.91
Metal and Recycling Co KSCP	KWf 206	-4.63
Credit Rating and Collection Co KSCP	KWf 41.7	-4.14

Market Trading - by Value*

Most Active by Value			Least Active by Value		
Company	Close (Fils)	Turnover (KWD)	Company	Close (Fils)	Turnover (KWD)
Kuwait Finance House KSCP	KWf 735	13,065,279	Gulf Franchising Holding Co KSCP	KWf 150	15.00
Al Safat Investment Company KSCP	KWf 131	12,279,784	Aqar Real Estate Investment Co KSCP	KWf 76	74.96
National Bank of Kuwait SAKP	KWf 955	5,631,600	Warba Capital Holding Company KSCP	KWf 254	132.84
National Consumer Holding Company KSCP	KWf 120	4,603,167	Ektitab Holding Company KSCP	KWf 13.8	153.79
Kuwait Business Town Real Estate Co KPSC	KWf 145	4,087,140	Umm Al Qaiwain General Investment Co PSC	KWf 87.5	498.66

* Volume & Value as of: Previous Trading Day

For any queries please contact : KFH Capital Research Department

Email: research@kfcapital.com.kw

Phone No: 22987000

© KFH Capital Investment

Page 2

Data Provided by Refinitiv

Disclaimer



إخلاء مسؤولية

إن المعلومات الواردة في هذا التقرير مستمدة من مصادر يعتقد أنها دقيقة وموثوقة. لم يتم التحقق بصفة مستقلة من قبل شركة بيتك كابيتال للإستثمار عن أي من المعلومات الواردة في هذا التقرير. وتبعا لذلك، فإن أي من شركة بيتك كابيتال للإستثمار أو ممثليها أو موظفيها أو مسؤوليها لا يضمنون أو يدعون موثوقية أو اكتمال أو دقة هذه المعلومات. ولا ينبغي لهذه المعلومات أن تفسر بأنها عرض، أو دعوة أو ترويج أو التماس للإكتتاب أو الشراء أو البيع أو الاحتفاظ لأي من المنتجات المالية المذكورة في هذا التقرير، كما أنها لا تشكل إطلاقاً المشورة أو التوصية للدخول في أي استثمارات أو صفقة من شأنها أن تشكل أساس لأي عقد أو إبرام.

الآراء في هذا التقرير قد تم إعدادها من قبل شركة بيتك كابيتال للإستثمار لعملائها بناء على معلومات قد تم الحصول عليها من مصادر عامة يعتقد أنه يمكن الاعتماد عليها ولكن هذا الاعتقاد لا يضمن صحة المعلومات التي تم الاعتماد عليها لأعداد هذا التقرير. البحوث المنشورة في التقرير يمكن أن تأخذ بها شركة بيتك كابيتال للإستثمار عندما تقرر شراء أو بيع ملكية في الأسهم المذكورة في هذا التقرير. حيث تقوم شركة بيتك كابيتال للإستثمار بأجراء بحث تحليلي لنخبة مختارة من الشركات لتحديد الفرص القصيرة الأجل التي تتوافق أو تتعارض مع إستراتيجية شركة بيتك كابيتال للإستثمار بالشراء أو البيع على المدى الطويل. وبالإضافة إلى ذلك، فقد تقوم شركة بيتك كابيتال للإستثمار بالتداول أو الانجار لحسابها الخاص، نتيجة اقتراحات المحللين على المدى القصير ويمكن لها أيضا الدخول في معاملات الأوراق المالية على نحو يتعارض مع هذا التقرير، كما أن البيع والشراء من وإلى العملاء يتم بناء على المعايير الأساسية التي تضعها شركة بيتك كابيتال للإستثمار.

وتشكل الآراء والتوقعات والتقييمات الواردة في هذا التقرير النتيجة الحالية التي توصل إليها معد التقرير اعتبارا من تاريخ هذا التقرير. وهي لا تعبر بالضرورة عن آراء شركة بيتك كابيتال للإستثمار وقابلة للتغيير دون سابق إنذار. وعلاوة على ذلك، ليس على شركة بيتك كابيتال للإستثمار أي التزام لتحديث أو تعديل أو تغيير هذا التقرير أو إبلاغ القارئ عن أي تغيير في التقرير، أو أي تغيير أو ثبوت عدم صحة في وقت لاحق لأي من الآراء أو التقييمات أو التوقعات أو التقييمات المبينة في هذا التقرير. إن المواضع المالية التي نوقشت والنتائج التي تم استخلاصها في هذا التقرير قد لا تكون مناسبة لجميع المستثمرين، ويجب على المستثمرين اتخاذ القرارات الاستثمارية بأنفسهم و باستخدام مستشاريهم المستقلين لاتخاذ قرارات استثمارية تناسب أوضاعهم المالية الخاصة وأهدافهم الاستثمارية. الأداء في الماضي ليس بالضرورة مؤشرا على النتائج المستقبلية والمعلومات التاريخية في هذا التقرير عن الشركات والأسواق والأدوات المالية لا تضمن أدائها المستقبلي، وينصح المستثمرين باتخاذ مشورة الخبراء القانونيين والماليين قبل الدخول في أي صفقة مماثلة أو مستوحاة من مضمون هذا المنشور.

إن استخدام أي معلومات وردت في هذا التقرير واتخاذ أي قرارات استثمارية عليها تعتبر من مسؤولية القارئ و من ضمن مخاطرته و لن تكون شركة بيتك كابيتال للإستثمار أو ممثليها أو موظفيها أو مسؤوليها مسؤولين عن أي قرارات استثمارية أو أضرار أو فرص فائتة أو خسائر ناتجة عن أو متعلقة باستخدام المعلومات أو البيانات أو التحليلات أو الآراء الواردة في هذا التقرير سواء بصورة مباشرة أو غير مباشرة.

هذا التقرير لا يسمح باستنساخه أو توزيعه ونشره من قبل أي شخص ولأي غرض دون الحصول على موافقة خطية مسبقة من شركة بيتك كابيتال للإستثمار. ويرجى ذكر المصدر في حالة نقل أي معلومة مقتطعة من التقرير. سنحتفظ بملكية حقوق الطبع وكل حقوق الملكية الفكرية الأخرى، ولا يجوز لكم استخدام اسم شركتنا أو نسخ شعار الشركة بأي شكل أو أسلوب أو وسيلة بدون موافقة خطية مسبقة من شركتنا.

وهذه المعلومات متاحة للجميع على موقع الشركة بشبكة الإنترنت (www.kfhcapital.com.kw) ضمن قائمة البحوث والدراسات الإستشارية.

يخضع هذا النص القانوني لقوانين دولة الكويت. وتقدم كافة النزاعات الناشئة عن أو المتصلة بهذا النص والمحتويات المتعلقة بالآراء و المعلومات المدرجة في هذا الموقع الإلكتروني إلى القضاء الحصري التابع لمحاكم دولة الكويت بما لا يتعارض وأحكام الشريعة الإسلامية الغراء. ولا تتحمل شركة بيتك كابيتال للإستثمار أي مسؤولية في حالة إستخدام محتويات هذا الموقع في بلدان أخرى تخضع لقوانينها الخاصة.

Disclaimer

The information contained in this document has been derived from sources believed to be accurate and reliable. KFH Capital Investment Company (KFH Capital) has not independently verified any information contained in this document. Therefore, neither KFH Capital nor any of its employees, representatives or officials gives any representation or warranty of reliability, completeness or accuracy of such information. This information should not be construed as an offer, invitation, promotion or solicitation to subscribe, purchase, maintain or sell any of the financial products mentioned here, nor does it constitute investment advice or a recommendation to enter into any transaction that would form whatsoever the basis of any contract or commitment.

The opinions in this report were prepared by KFH Capital for its clients based on the information obtained from public sources that are believed to be reliable, but that belief is not a warranty on the reliability of the information based upon for preparing the report. The published research report may be considered by KFH Capital when it decides to buy or sell proprietary positions in the securities mentioned in this report. For selected companies, KFH Capital's equity research analysts may identify shorter-term opportunities that are consistent or inconsistent with KFH Capital's existing, longer term Buy or Sell strategy. In addition, KFH Capital may trade for its own account as a result of the short term trading suggestions of analysts and may also engage in securities transactions in a manner inconsistent with this research report and with respect to securities covered by this report. Moreover, KFH Capital will sell to or buy from customers based on its principal criteria.

Opinions, estimates or projections in this report constitute the current conclusion of the author as of the date of this report. They do not necessarily reflect the opinions of KFH Capital and are subject to change without notice. Moreover, KFH Capital has no obligation to update, modify or amend this report or to otherwise notify a reader thereof in the event that any matter stated herein, or any opinion, projection, forecast or estimate set forth herein, changes or subsequently becomes inaccurate. The financial discussion and conclusion discussed in this report may not be suitable for all investors and investors must make their own independent decisions using their own independent advisors as they believe necessary and based upon their specific financial situations and investment objectives. Past performance is not necessarily indicative of future results and historical information in this report about companies, markets and securities does not guarantee future performance and investors are advised to take expert legal and financial advice before entering into any transaction similar to or inspired by the contents of this publication.

The use of any information contained in this report and taking any of investment decisions is the responsibility of the reader and included as part of his risks. Accordingly, neither KFH Capital nor any of its employees, representatives or officials shall be responsible for any investment decisions, damages, opportunity losses, direct or indirect losses related to using of information, data, analysis or opinions contained in this report. This report may not be reproduced, distributed or published by any person for any purpose without KFH Capital's prior written consent. Please cite source when quoting.

KFH Capital shall retain ownership of the copyright and all other intellectual property rights. You shall not quote our name or reproduce our logo in any form or medium without KFH Capital's prior written consent. This information is made available on the company's website (<http://www.kfhcapital.com.kw>) under Investment Research.

This disclaimer is subject to laws of the State of Kuwait. All disputes arising out of or relating to this disclaimer, contents of the opinions or information contained in this website shall be submitted to courts of the State of Kuwait and in line with provisions of Islamic Shariaa principals. KFH Capital shall not be held responsible for any liability in case of using the contents of this website in other countries and any use of the contents of this website shall be subject to the relevant laws of those countries