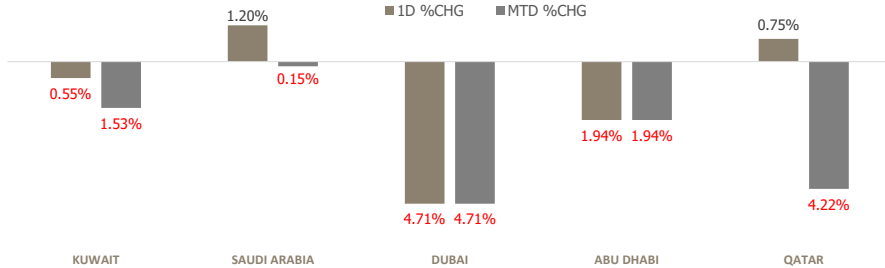


KFH Capital DAILY EQUITY MARKET UPDATE

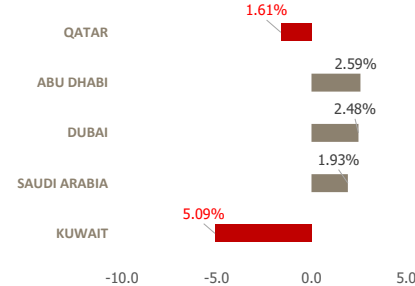


Thursday, March 5, 2026

GCC INDICES - DAILY & MTD PERFORMANCE



YTD PERFORMANCE - GCC INDICES



Commodities & FX Rates Vs USD

Name	Close	YTD%
WTI Crude	76.11	32.57
ICE Brent	82.58	35.58
GBP	1.337	-0.75
EURO	1.163	-0.95
JPY	157.03	0.24
KWD	0.306	-0.49

GCC PERFORMANCE SNAPSHOT

Index	Close	52W High	52W Low	Market Cap (USD Mn)	Dividend Yield	PE Ratio
KUWAIT	9,015.27	9,756.75	7,937.49	140,750	3.41	17.79
SAUDI	10,692.69	12,075.11	10,193.8	2,500,837	3.93	14.37
DUBAI	6,197.19	6,785.48	4,631.88	264,357	4.64	10.20
ABU DHABI	10,251.58	10,755.36	8,771.73	772,313	3.03	13.38
QATAR	10,588.86	11,743.00	9,553.58	154,070	4.65	11.33

GCC TOP GAINERS

Company	Close	%Chng
Insurance House P S C	AED 2.27	14.65
United Arab Bank PJSC	AED 1.6	12.68
Alujain Corp	SAR 24.31	10.00
Saudi Research and Media Group SJSC	SAR 78.95	9.96
Saudi Printing and Packaging Company SJSC	SAR 7.08	9.94

Note: KWF=Kuwaiti Fils

GCC TOP LOSERS

Company	Close	%Chg
Arabian International Healthcare Holding Company SJSC	SAR 19.52	-8.66
Burgan for Well Drilling Trading and Maintenance KSCP	KWf 151	-8.48
Bayan Investment Holding Co KSCP	KWf 72.3	-8.48
Warba Capital Holding Company KSCP	KWf 623	-8.38
Kuwait Emirates Holding Company KSCP	KWf 90.2	-7.96

Note: KWF=Kuwaiti Fils

Trading Parameters

Market Trading - by Volume*

Most Active by Volume

Company	Close	Volume*
Salik Company PJSC	AED 6.08	86,357,197
ADNOC Gas PLC	AED 3.29	53,447,814
Americana Restaurants International PLC	AED 1.85	39,867,385
Qatar Aluminum Manufacturing Company QPSC	QAR 1.581	30,119,168
Eshraq Investments PJSC	AED 0.452	25,556,638

Least Active by Volume

Company	Close	Volume*
Saudi Parts Center Company JSC	SAR 27.98	1.00
Credit Rating and Collection Company KSCP	KWf 132	2.00
Amwaj International Company SJSC	SAR 22.99	9.00
Ajlal Real Estate Entertainment Company KSCP	KWf 316	10.00
Saudi Lime Industries Company SJSC	SAR 11.84	31.00

Note: KWF=Kuwaiti Fils

For any queries please contact : KFH Capital Research Department

Email: research@kfhcapital.com.kw

Phone No: 22987000

* Volume & Value as of: Previous Trading Day

Market Trading - by Value*

Most Active by Value

Company	Close	Turnover (USD)*
Saudi Arabian Oil Co	SAR 26.1	168,852,560
Al Rajhi Banking and Investment Corporation SJSC	SAR 99.25	145,723,546
Salik Company PJSC	AED 6.08	142,976,426
Saudi National Bank SJSC	SAR 40.74	101,629,630
Alinma Bank SJSC	SAR 28	82,614,482

Least Active by Value

Company	Close	Turnover (USD)*
Aqar Real Estate Investments Company KSCP	KWf 81.7	0.27
Osoul Investment Company KSCP	KWf 241	0.79
Credit Rating and Collection Company KSCP	KWf 132	0.86
National Petroleum Services Company KSCP	KWf 1594	5.21
Natural Gas Distribution Company CJSC	SAR 23.38	6.39

Note: KWF=Kuwaiti Fils

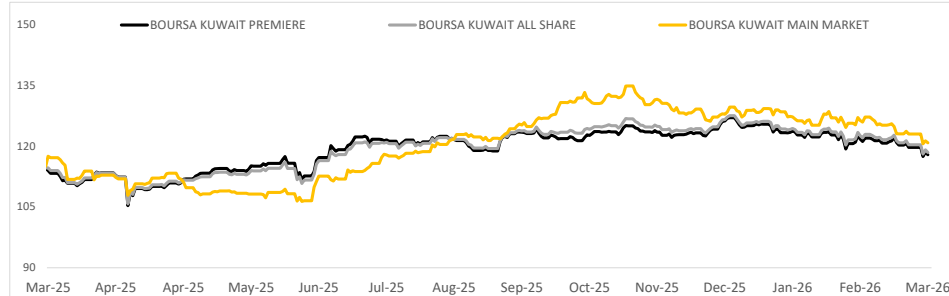
* Volume & Value as of: Previous Trading Day



KUWAIT UPDATE



PRICE PERFORMANCE



SECTOR PERFORMANCE SUMMARY

KSE Sector	Close	1D % Chg	MTD%	YTD%	52W High	52W Low
Technology Sector Index (PR) Index	771.15	▲ 2.91	▼ -1.85	▼ -19.08	2,051.55	712.95
Consumer Discretionary Sector Index (Pr) Index	2,303.25	▲ 1.08	▼ -2.59	▼ -3.36	2,546.53	2,116.95
Utilities Sector Index (PR) Index	371.05	▲ 0.71	▼ -2.08	▼ -5.37	457.89	360.53
Energy Sector Index (Pr) Index	1,826.59	▲ 0.20	▼ -2.54	▲ 5.29	1,977.31	1,229.80
Industrials Sector Index (PR) Index	721.60	▲ 0.12	▼ -1.29	▼ -4.76	785.74	671.35
Health Care Sector Index (PR) Index	571.20	■ 0.00	▲ 2.67	▼ -3.34	658.85	440.88
Banks Sector Index (PR) Index	2,068.31	▼ -0.42	▼ -1.45	▼ -4.69	2,236.62	1,870.54
Real Estate Sector Index (PR) Index	1,829.69	▼ -0.53	▼ -2.58	▼ -9.84	2,098.18	1,409.76
Basic Materials Sector Index (PR) Index	743.73	▼ -0.89	▲ 1.79	▼ -10.79	1,074.19	711.06
Insurance Sector Index (PR) Index	1,801.70	▼ -1.09	▼ -2.11	▼ -7.51	2,135.99	1,717.19

Market Trading - by Volume*

Most Active by Volume			Least Active by Volume		
Company	Close (Fils)	Volume (Shares)	Company	Close (Fils)	Volume (Shares)
GFH Financial Group BSC	KWf 170	28,794,517	Aqar Real Estate Investments Company KSCP	KWf 81.7	1.00
Kuwait Finance House KSCP	KWf 795	12,230,771	Credit Rating and Collection Company KSCP	KWf 132	2.00
Warba Bank KSCP	KWf 285	11,408,867	Ajial Real Estate KSCP	KWf 316	10.00
Gulf Bank KSCP	KWf 333	10,643,408	Entertainment Company KSCP	KWf 605	39.00
First Investment Co KSCP	KWf 112	8,172,830	Kuwait Insurance Company SAKP	KWf 125	100.00

* Volume & Value as of: Previous Trading Day

NEWS

The UAE stock markets fell in early trade on Thursday, extending losses from the previous session after exchanges reopened following a two-day trading halt triggered by Iran's unprecedented weekend barrage of missiles and drones targeting the Emirates. The UAE's stock markets reopened on Wednesday after a two-day trading suspension triggered by Iran's missile and drone attacks on the Gulf state.

The halt left trading in listed assets worth billions of dollars on hold as investors waited for clearer information on the extent of the damage from the weekend attacks, which struck airports, ports, and residential neighborhoods across both emirates. Both exchanges said they will temporarily set a 5% lower price limit on securities.

Dubai's main share index .DFMGI sank more than 4%, as stocks retreated across the board, with top lender Emirates and blue-chip developer Emaar Properties both losing 4.9%. Elsewhere, budget airline Air Arabia declined 4.9%. However, utility firm Dubai Electricity and Water Authority advanced 4.4%.

In Abu Dhabi, the index .FTFADGI retreated 2.3%, with the country's biggest lender First Abu Dhabi Bank F declining 4.9% and Aldar Properties was down 5%. Among other fallers, Abu Dhabi Commercial Bank tumbled 5%.

Bucking the trend, the Qatari benchmark advanced 1.3%, with Qatar National Bank, the Gulf's biggest lender by assets, rising 1.7%. Qatar, the biggest liquefied natural gas producer in the Gulf, declared force majeure on gas exports on Wednesday, with sources saying a return to normal production volumes may take at least a month.

Oil prices surged more than 3%, extending a rally as the escalating U.S.-Israeli war with Iran raised fears of prolonged disruptions to vital Middle East oil and gas supplies.

KSE TOP GAINERS

Company	Close (Fils)	%Chng
National Industries Co KPSC	KWf 222	6.73
Credit Rating and Collection Company KSCP	KWf 132	6.45
Jazeera Airways Co KSCP	KWf 1831	5.84
Kuwait Hotels Co KPSC	KWf 234	5.41
National Petroleum Services Company KSCP	KWf 1594	4.87

KSE TOP LOSERS

Company	Close (Fils)	%Chng
Burgan for Well Drilling Trading and Maintenance KSCP	KWf 151	-8.48
Bayan Investment Holding Co KSCP	KWf 72.3	-8.48
Warba Capital Holding Company KSCP	KWf 623	-8.38
Kuwait Emirates Holding Company KSCP	KWf 90.2	-7.96
Kamco Investment Company KSCP	KWf 209	-7.93

Market Trading - by Value*

Most Active by Value			Least Active by Value		
Company	Close (Fils)	Turnover (KWD)	Company	Close (Fils)	Turnover (KWD)
Kuwait Finance House KSCP	KWf 795	9,765,781	Aqar Real Estate Investments Company KSCP	KWf 81.7	0.08
National Bank of Kuwait SAKP	KWf 922	5,939,991	Osoul Investment Company KSCP	KWf 241	0.24
GFH Financial Group BSC	KWf 170	4,906,586	Credit Rating and Collection Company KSCP	KWf 132	0.26
Gulf Bank KSCP	KWf 333	3,540,210	National Petroleum Services Company KSCP	KWf 1594	1.59
Warba Bank KSCP	KWf 285	3,258,943	Ajial Real Estate Entertainment Company KSCP	KWf 316	3.16

* Volume & Value as of: Previous Trading Day

For any queries please contact : KFH Capital Research Department

Email: research@kfhcapital.com.kw

Phone No: 22987000

© KFH Capital Investment

Data Provided by Refinitiv

Disclaimer

إخلاء مسؤولية

إن المعلومات الواردة في هذا التقرير مستمدة من مصادر يعتقد أنها دقيقة وموثوقة. لم يتم التحقق بصفة مستقلة من قبل شركة بيتك كابيتال للإستثمار عن أي من المعلومات الواردة في هذا التقرير. وتبعاً لذلك، فإن أي من شركة بيتك كابيتال للإستثمار أو ممثليها أو موظفيها أو مسؤوليها لا يضمنون أو يدعون موثوقية أو اكتمال أو دقة هذه المعلومات. ولا ينبغي لهذه المعلومات أن تفسر بأنها عرض، أو دعوة أو ترويج أو التماس للإكتتاب أو الشراء أو البيع أو الاحتفاظ لأي من المنتجات المالية المذكورة في هذا التقرير، كما أنها لا تشكل إطلاقاً المشورة أو التوصية للدخول في أي استثمارات أو صفقة من شأنها أن تشكل أساس لأي عقد أو التزام.

الآراء في هذا التقرير قد تم إعدادها من قبل شركة بيتك كابيتال للإستثمار لعملائها بناء على معلومات قد تم الحصول عليها من مصادر عامة يعتقد أنه يمكن الاعتماد عليها ولكن هذا الاعتقاد لا يضمن صحة المعلومات التي تم الاعتماد عليها لاعداد هذا التقرير. البحوث المنشورة في التقرير يمكن أن تأخذ بها شركة بيتك كابيتال للإستثمار عندما تقرر شراء أو بيع ملكية في الأسهم المذكورة في هذا التقرير. حيث تقوم شركة بيتك كابيتال للإستثمار بأجراء بحث تحليلي لنخبة مختارة من الشركات لتحديد الفرص القصيرة الأجل التي تتوافق أو تتعارض مع إستراتيجية شركة بيتك كابيتال للإستثمار بالشراء أو البيع على المدى الطويل. وبالإضافة إلى ذلك، فقد تقوم شركة بيتك كابيتال للإستثمار بالتداول أو الاتجار لحسابها الخاص، نتيجة اقتراحات المحللين على المدى القصير ويمكن لها أيضاً الدخول في معاملات الأوراق المالية على نحو يتعارض مع هذا التقرير، كما أن البيع والشراء من وإلى العملاء يتم بناء على المعايير الأساسية التي تضعها شركة بيتك كابيتال للإستثمار.

وتشكل الآراء والتوقعات والتقدير الواردة في هذا التقرير النتيجة الحالية التي توصل إليها معد التقرير اعتباراً من تاريخ هذا التقرير. وهي لا تعبر بالضرورة عن آراء شركة بيتك كابيتال للإستثمار وقابلة للتغيير دون سابق إنذار. وعلاوة على ذلك، ليس على شركة بيتك كابيتال للإستثمار أي التزام لتحديث أو تعديل أو تغيير هذا التقرير أو إبلاغ القارئ عن أي تغيير في التقرير، أو أي تغيير أو ثبوت عدم صحة في وقت لاحق لأي من الآراء أو التقديرات أو التوقعات أو التقييمات المبينة في هذا التقرير. إن المواضيع المالية التي نوقشت والنتائج التي تم استخلاصها في هذا التقرير قد لا تكون مناسبة لجميع المستثمرين، ويجب على المستثمرين اتخاذ القرارات الاستثمارية بأنفسهم واستخدام مستشاريهم المستقلين لاتخاذ قرارات استثمارية تناسب أوضاعهم المالية الخاصة وأهدافهم الاستثمارية. الأداء في الماضي ليس بالضرورة مؤشراً على النتائج المستقبلية والمعلومات التاريخية في هذا التقرير عن الشركات والأسواق والأدوات المالية لا تضمن أدائها المستقبلي، وينصح المستثمرين باتخاذ مشورة الخبراء القانونيين والماليين قبل الدخول في أي صفقة مماثلة أو مستوحاة من مضمون هذا المنشور.

إن استخدام أي معلومات وردت في هذا التقرير واتخاذ أي قرارات استثمارية عليها تعتبر من مسؤولية القارئ، ومن ضمن مخاطرته و لن تكون شركة بيتك كابيتال للإستثمار أو ممثليها أو موظفيها أو مسؤوليها مسؤولين عن أي قرارات استثمارية أو أضرار أو فرص فائتة أو خسائر ناتجة عن أو متعلقة باستخدام المعلومات أو البيانات أو التحليلات أو الآراء الواردة في هذا التقرير سواء بصورة مباشرة أو غير مباشرة.

هذا التقرير لا يسمح باستنساخه أو توزيعه ونشره من قبل أي شخص ولاي عرض دون الحصول على موافقة خطية مسبقة من شركة بيتك كابيتال للإستثمار. ويرجى ذكر المصدر في حالة نقل أي معلومة مقتطفة من التقرير. سنحتفظ بملكية حقوق الطبع وكل حقوق الملكية الفكرية الأخرى. ولا يجوز لكم استخدام اسم شركتنا أو نسخ شعار الشركة بأي شكل أو أسلوب أو وسيلة بدون موافقة خطية مسبقة من شركتنا.

وهذه المعلومات متاحة للجميع على موقع الشركة بشبكة الإنترنت (www.kfhcapital.com.kw) ضمن قائمة البحوث والدراسات الإستشارية.

يخضع هذا النصل القانوني لقوانين دولة الكويت. وتُقدّم كافة النزاعات الناشئة عن أو المتصلة بهذا النصل والمحتويات المتعلقة بالآراء والمعلومات المندرجة في هذا الموقع الإلكتروني إلى القضاء الحضري التابع لمحكمة دولة الكويت بما لا يتعارض وأحكام الشريعة الإسلامية الفراء. ولا تتحمل شركة بيتك كابيتال للإستثمار أي مسؤولية في حالة استخدام محتويات هذا الموقع في بلدان أخرى تخضع لقوانينها الخاصة.

Disclaimer

The information contained in this document has been derived from sources believed to be accurate and reliable. KFH Capital Investment Company (KFH Capital) has not independently verified any information contained in this document. Therefore, neither KFH Capital nor any of its employees, representatives or officials gives any representation or warranty of reliability, completeness or accuracy of such information. This information should not be construed as an offer, invitation, promotion or solicitation to subscribe, purchase, maintain or sell any of the financial products mentioned here, nor does it constitute investment advice or a recommendation to enter into any transaction that would form whatsoever the basis of any contract or commitment.

The opinions in this report were prepared by KFH Capital for its clients based on the information obtained from public sources that are believed to be reliable, but that belief is not a warranty on the reliability of the information based upon for preparing the report. The published research report may be considered by KFH Capital when it decides to buy or sell proprietary positions in the securities mentioned in this report. For selected companies, KFH Capital's equity research analysts may identify shorter-term opportunities that are consistent or inconsistent with KFH Capital's existing, longer term Buy or Sell strategy. In addition, KFH Capital may trade for its own account as a result of the short term trading suggestions of analysts and may also engage in securities transactions in a manner inconsistent with this research report and with respect to securities covered by this report. Moreover, KFH Capital will sell to or buy from customers based on its principal criteria.

Opinions, estimates or projections in this report constitute the current conclusion of the author as of the date of this report. They do not necessarily reflect the opinions of KFH Capital and are subject to change without notice. Moreover, KFH Capital has no obligation to update, modify or amend this report or to otherwise notify a reader thereof in the event that any matter stated herein, or any opinion, projection, forecast or estimate set forth herein, changes or subsequently becomes inaccurate. The financial discussion and conclusion discussed in this report may not be suitable for all investors and investors must make their own investment decisions using their own independent advisors as they believe necessary and based upon their specific financial situations and investment objectives. Past performance is not necessarily indicative of future results and historical information in this report about companies, markets and securities does not guarantee future performance and investors are advised to take expert legal and financial advice before entering into any transaction similar to or inspired by the contents of this publication.

The use of any information contained in this report and taking any of investment decisions is the responsibility of the reader and included as part of his risks. Accordingly, neither KFH Capital nor any of its employees, representatives or officials shall be responsible for any investment decisions, damages, opportunity losses, direct or indirect losses related to using of information, data, analysis or opinions contained in this report. This report may not be reproduced, distributed or published by any person for any purpose without KFH Capital's prior written consent. Please cite source when quoting.

KFH Capital shall retain ownership of the copyright and all other intellectual property rights. You shall not quote our name or reproduce our logo in any form or medium without KFH Capital's prior written consent. This information is made available on the company's website (<http://www.kfhcapital.com.kw>) under Investment Research.

This disclaimer is subject to laws of the State of Kuwait. All disputes arising out of or relating to this disclaimer, contents of the opinions or information contained in this website shall be submitted to courts of the State of Kuwait and in line with provisions of Islamic Shariaa principals. KFH Capital shall not be held responsible for any liability in case of using the contents of this website in other countries and any use of the contents of this website shall be subject to the relevant laws of those countries