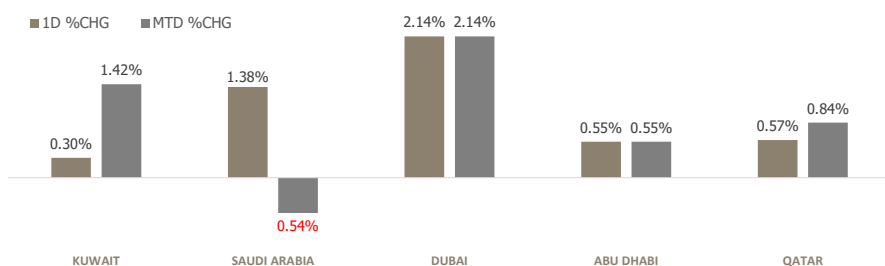


KFH Capital DAILY EQUITY MARKET UPDATE

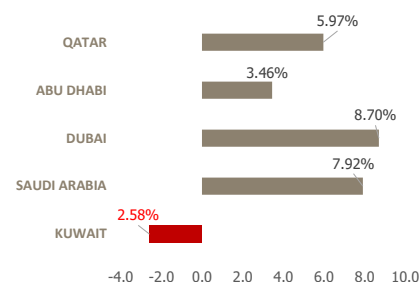


Tuesday, February 3, 2026

GCC INDICES - DAILY & MTD PERFORMANCE



YTD PERFORMANCE - GCC INDICES



Commodities & FX Rates Vs USD

| Name | Close | YTD% |
|------------------|--------|-------|
| WTI Crude | 62.33 | 8.57 |
| ICE Brent | 66.31 | 8.87 |
| GBP | 1.366 | 1.40 |
| EURO | 1.179 | 0.37 |
| JPY | 155.60 | -0.67 |
| KWD | 0.305 | -0.78 |

GCC PERFORMANCE SNAPSHOT

| Index | Close | 52W High | 52W Low | Market Cap (USD Mn) | Dividend Yield | PE Ratio |
|------------------|-----------|-----------|----------|---------------------|----------------|----------|
| KUWAIT | 9,253.21 | 9,756.75 | 7,937.49 | 141,896 | 3.30 | 17.98 |
| SAUDI | 11,321.09 | 12,481.93 | 10,281.5 | 2,530,424 | 3.68 | 15.05 |
| DUBAI | 6,573.36 | 6,573.36 | 4,631.88 | 280,339 | 4.33 | 11.05 |
| ABU DHABI | 10,338.00 | 10,414.09 | 8,771.73 | 796,152 | 2.95 | 14.41 |
| QATAR | 11,405.01 | 11,743.00 | 9,553.58 | 167,933 | 4.12 | 12.37 |

GCC TOP GAINERS

| Company | Close | %Chng |
|--|-----------|-------|
| Digitus Group for Digital Infrastructure, Data Centers & Communications KSCP | KWf 1257 | 17.48 |
| Insurance House P S C | AED 0.552 | 15.00 |
| Apex Investment PSC | AED 3.87 | 14.84 |
| Kuwait Emirates Holding Company KSCP | KWf 119 | 11.21 |
| Advanced Technology Co KSCP | KWf 640 | 8.11 |

GCC TOP LOSERS

| Company | Close | %Chg |
|--|----------|-------|
| National Petroleum Services Company KSCP | KWf 1395 | -9.42 |
| Al Kout Industrial Projects Company KPSC | KWf 1050 | -8.38 |
| First Takaful Insurance Company KPSC | KWf 168 | -7.69 |
| United Foods Co PSC | AED 12.2 | -7.58 |
| Al-Deera Holding Company KPSC | KWf 442 | -5.76 |

Note: KWf=Kuwaiti Fils

Note: KWf=Kuwaiti Fils

Trading Parameters

Market Trading - by Volume*

| Most Active by Volume | | | Least Active by Volume | | |
|-----------------------|-----------|------------|--|-----------|---------|
| Company | Close | Volume* | Company | Close | Volume* |
| ADNOC Gas PLC | AED 3.6 | 26,197,327 | Advance International Communication & Information Technology | SAR 1.92 | 1.00 |
| Apex Investment PSC | AED 3.87 | 24,094,404 | Balady Poultry Trading Company SJSC | SAR 113.8 | 4.00 |
| Amlak Finance PJSC | AED 1.8 | 20,442,353 | Amwaj International Company SJSC | SAR 22.61 | 5.00 |
| Union Properties PJSC | AED 0.889 | 20,346,882 | Emirates Investment Bank PJSC | AED 60 | 8.00 |
| Emaar Properties PJSC | AED 15.6 | 20,186,793 | HAYAH Insurance Company PJSC | AED 1.39 | 10.00 |

Note: KWf=Kuwaiti Fils

* Volume & Value as of: Previous Trading Day

Market Trading - by Value*

| Most Active by Value | | | Least Active by Value | | |
|--|-----------|-----------------|--|----------|-----------------|
| Company | Close | Turnover (USD)* | Company | Close | Turnover (USD)* |
| Saudi Arabian Oil Co | SAR 25.6 | 133,599,367 | Umm Al Qaiwain General Investments Co PSC | AED 1.57 | 0.43 |
| Saudi Arabian Mining Company SJSC | SAR 73.45 | 117,725,127 | Advance International Communication & Information Technology | SAR 1.92 | 0.53 |
| Al Rajhi Banking and Investment Corporation SJSC | SAR 108 | 108,872,603 | HAYAH Insurance Company PJSC | AED 1.39 | 3.78 |
| Al Masane Al Kobra Mining Company SJSC | SAR 103.1 | 84,758,547 | Kuwait Resorts Company KPSC | KWf 123 | 12.03 |
| Emaar Properties PJSC | AED 15.6 | 84,591,176 | Advanced Technology Co KSCP | KWf 640 | 29.35 |

Note: KWf=Kuwaiti Fils

* Volume & Value as of: Previous Trading Day

For any queries please contact : KFH Capital Research Department

Email: research@kfhcapital.com.kw

Phone No: 22987000

© KFH Capital Investment

Page 1

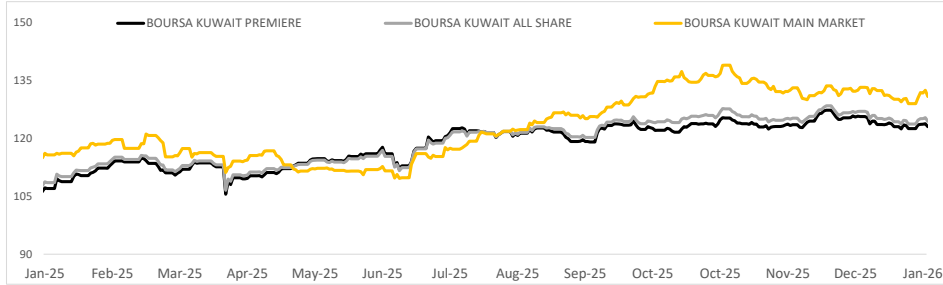
Data Provided by Refinitiv



KUWAIT UPDATE



PRICE PERFORMANCE



SECTOR PERFORMANCE SUMMARY

| KSE Sector | Close | 1D % Chg | MTD% | YTD% | 52W High | 52W Low |
|--|----------|----------|---------|----------|----------|----------|
| Consumer Staples Sector Index (Pr) Index | 1,223.28 | ▲ 6.30 | ▲ 10.04 | ▼ -10.03 | 1,928.93 | 849.99 |
| Health Care Sector Index (PR) Index | 586.09 | ▲ 3.14 | ▼ -0.63 | ▼ -0.82 | 658.85 | 401.57 |
| Consumer Discretionary Sector Index (Pr) Index | 2,278.83 | ▲ 1.70 | ▲ 2.55 | ▼ -4.38 | 2,623.74 | 2,116.95 |
| Real Estate Sector Index (PR) Index | 1,957.41 | ▲ 0.79 | ▲ 1.94 | ▼ -3.54 | 2,098.18 | 1,409.76 |
| Insurance Sector Index (PR) Index | 1,890.71 | ▲ 0.68 | ▲ 2.69 | ▼ -2.94 | 2,164.21 | 1,753.03 |
| Financial Services Sector Index (PR) Index | 1,762.28 | ▲ 0.20 | ▲ 1.54 | ▼ -8.24 | 1,977.73 | 1,373.06 |
| Banks Sector Index (PR) Index | 2,129.78 | ▲ 0.10 | ▲ 1.18 | ▼ -1.86 | 2,236.62 | 1,870.54 |
| Telecommunications Sector Index (PR) Index | 1,261.05 | ▲ 0.09 | ▲ 1.20 | ▲ 2.89 | 1,279.46 | 980.26 |
| Utilities Sector Index (PR) Index | 378.95 | ▼ -0.69 | ■ 0.00 | ▼ -3.36 | 457.89 | 360.53 |
| Industrials Sector Index (PR) Index | 727.87 | ▼ -0.87 | ▼ -0.34 | ▼ -3.93 | 785.74 | 671.35 |

Market Trading - by Volume*

| Most Active by Volume | | | Least Active by Volume | | |
|--------------------------------|--------------|-----------------|--|--------------|-----------------|
| Company | Close (Fils) | Volume (Shares) | Company | Close (Fils) | Volume (Shares) |
| Kuwait International Bank KSCP | KWf 274 | 10,814,390 | Advanced Technology Co KSCP | KWf 640 | 14.00 |
| Kuwait Finance House KSCP | KWf 818 | 8,815,652 | Kuwait Resorts Company KPSC | KWf 123 | 31.00 |
| GFH Financial Group BSC | KWf 178 | 8,251,750 | Tamdeen Real Estate Co KPSC | KWf 434 | 126.00 |
| First Investment Co KSCP | KWf 119 | 7,815,824 | Gulf Insurance Group KSCP | KWf 780 | 195.00 |
| National Bank of Kuwait SAKP | KWf 965 | 7,442,431 | Al Kout Industrial Projects Company KPSC | KWf 1050 | 301.00 |

* Volume & Value as of: Previous Trading Day

NEWS

Major stock markets in the Gulf rose in early trade on Monday after U.S. President Donald Trump said Iran was "seriously talking" with Washington, a comment that signaled potential de-escalation in tensions. Iran is reviewing details of several diplomatic channels aimed at easing tensions with the United States, Foreign Ministry spokesperson Esmail Baghaei said on Monday, adding that Tehran hoped for progress in the coming days.

Saudi Arabia's benchmark stock index .TASI rose 0.2%, a day after falling the most in nearly 10 months - with shares in Saudi Arabian Mining Company 1211.SE gaining 2.9%. Elsewhere, oil behemoth Saudi Aramco 2222 was up 0.2%.

Dubai's main share index .DFMGI advanced 1.3%, led by a 3% jump in blue-chip developer Emaar Properties. In Abu Dhabi, the index .FTFADGI added 0.2%.

Iran's leadership warned of a regional conflict on Sunday if the U.S. were to attack it and it designated European Union armies as "terrorist groups" in a retaliatory move after the EU designated the country's Revolutionary Guards as a terrorist organisation.

The Qatari index .QSI gained 0.4%, with Qatar National Bank - the Gulf's biggest lender by assets - rising 0.7%.

KSE TOP GAINERS

| Company | Close (Fils) | %Chng |
|--------------------------------------|--------------|-------|
| Kuwait Emirates Holding Company KSCP | KWf 119 | 11.21 |
| Advanced Technology Co KSCP | KWf 640 | 8.11 |
| Mezzan Holding Company KSCP | KWf 1126 | 6.73 |
| Gulf Investment House KPSC | KWf 519 | 6.57 |
| Kuwait Resorts Company KPSC | KWf 123 | 6.03 |

KSE TOP LOSERS

| Company | Close (Fils) | %Chng |
|---|--------------|-------|
| National Petroleum Services Company KSCP | KWf 1395 | -9.42 |
| Al Kout Industrial Projects Company KPSC | KWf 1050 | -8.38 |
| First Takaful Insurance Company KPSC | KWf 168 | -7.69 |
| Al-Deera Holding Company KPSC | KWf 442 | -5.76 |
| United Projects for Aviation Services Co KSCP | KWf 194 | -5.37 |

Market Trading - by Value*

| Most Active by Value | | | Least Active by Value | | |
|--------------------------------|--------------|----------------|---------------------------------------|--------------|----------------|
| Company | Close (Fils) | Turnover (KWD) | Company | Close (Fils) | Turnover (KWD) |
| Kuwait Finance House KSCP | KWf 818 | 7,182,905 | Kuwait Resorts Company KPSC | KWf 123 | 3.67 |
| National Bank of Kuwait SAKP | KWf 965 | 7,166,689 | Advanced Technology Co KSCP | KWf 640 | 8.96 |
| Kuwait International Bank KSCP | KWf 274 | 2,953,302 | Tamdeen Real Estate Co KPSC | KWf 434 | 54.68 |
| Gulf Bank KSCP | KWf 344 | 2,209,119 | Amar Finance and Leasing Company KSCP | KWf 98 | 73.65 |
| ACICO Industries Company KSCP | KWf 406 | 1,864,080 | Kuwait Reinsurance Company KSCP | KWf 420 | 133.00 |

* Volume & Value as of: Previous Trading Day

Disclaimer



إخلاء مسؤولية

إن المعلومات الواردة في هذا التقرير مستمدة من مصادر يعتقد أنها دقيقة وموثوقة. لم يتم التحقق بصفة مستقلة من قبل شركة بيتك كابيتال للإستثمار عن أي من المعلومات الواردة في هذا التقرير. وتبعاً لذلك، فإن أي من شركة بيتك كابيتال للإستثمار أو ممثليها أو موظفيها أو مسؤوليها لا يضمنون أو يدعون موثوقية أو اكتمال أو دقة هذه المعلومات. ولا ينبغي لهذه المعلومات أن تفسر بأنها عرض، أو دعوة أو ترويج أو التماس للإكتتاب أو الشراء أو البيع أو الاحتفاظ لأي من المنتجات المالية المذكورة في هذا التقرير، كما أنها لا تشكل إطلاقاً المشورة أو التوصية للدخول في أي إستثمارات أو صفقة من شأنها أن تشكل أساس لأي عقد أو إتزام.

الآراء في هذا التقرير قد تم إعدادها من قبل شركة بيتك كابيتال للإستثمار لعملائها بناء على معلومات قد تم الحصول عليها من مصادر عامة يعتقد أنه يمكن الاعتماد عليها ولكن هذا الاعتقاد لا يضمن صحة المعلومات التي تم الاعتماد عليها لإعداد هذا التقرير. البحوث المنشورة في التقرير يمكن أن تأخذ بها شركة بيتك كابيتال للإستثمار عندما تقرر شراء أو بيع ملكية في الأسهم المذكورة في هذا التقرير. حيث تقوم شركة بيتك كابيتال للإستثمار بأجراء بحث تحليلي لخبيرة مختارة من الشركات لتحديد الفرص القصيرة الأجل التي تتوافق أو تتعارض مع إستراتيجية شركة بيتك كابيتال للإستثمار بالشراء أو البيع على المدى الطويل. وبالإضافة إلى ذلك، فقد تقوم شركة بيتك كابيتال للإستثمار بالتداول أو الاتجار لحسابها الخاص، نتيجة اقتراحات المحللين على المدى القصير ويمكن لها أيضاً الدخول في معاملات الأوراق المالية على نحو يتعارض مع هذا التقرير، كما أن البيع والشراء من وإلى العملاء يتم بناء على المعايير الأساسية التي تضعها شركة بيتك كابيتال للإستثمار.

وتشكل الآراء والتوقعات والتقديرية الواردة في هذا التقرير النتيجة الحالية التي توصل إليها معد التقرير اعتباراً من تاريخ هذا التقرير. وهي لا تعبر بالضرورة عن آراء شركة بيتك كابيتال للإستثمار وقابلة للتغيير دون سابق إنذار. وعلاوة على ذلك، ليس على شركة بيتك كابيتال للإستثمار أي التزام لتحديث أو تعديل أو تغيير هذا التقرير أو إبلاغ القارئ عن أي تغيير في التقرير، أو أي تغيير أو تبوت عدم صحة في وقت لاحق لأي من الآراء أو التقديرات أو التوقعات أو التقييمات المبينة في هذا التقرير. إن المواضيع المالية التي نوقشت والنتائج التي تم استخلاصها في هذا التقرير قد لا تكون مناسبة لجميع المستثمرين، ويجب على المستثمرين اتخاذ القرارات الإستثمارية بأنفسهم واستخدام مستشاريهم المستقلين لاتخاذ قرارات إستثمارية تناسب أوضاعهم المالية الخاصة وأهدافهم الإستثمارية. الأداء في الماضي ليس بالضرورة مؤشراً على النتائج المستقبلية والمعلومات التاريخية في هذا التقرير عن الشركات والأسواق والأدوات المالية لا تضمن أدائها المستقبلي، وينصح المستثمرين باتخاذ مشورة الخبراء القانونيين والماليين قبل الدخول في أي صفقة مماثلة أو مستوحاة من مضمون هذا المنشور.

إن استخدام أي معلومات وردت في هذا التقرير واتخاذ أي قرارات إستثمارية عليها تعتبر من مسؤولية القارئ، ومن ضمن مخاطرته و لن تكون شركة بيتك كابيتال للإستثمار أو ممثليها أو موظفيها أو مسؤوليها مسؤولين عن أي قرارات إستثمارية أو أضرار أو فرص فائتة أو خسائر ناتجة عن أو متعلقة باستخدام المعلومات أو البيانات أو التحليلات أو الآراء الواردة في هذا التقرير سواء بصورة مباشرة أو غير مباشرة.

هذا التقرير لا يسمح باستنساخه أو توزيعه ونشره من قبل أي شخص ولاي غرض دون الحصول على موافقة خطية مسبقة من شركة بيتك كابيتال للإستثمار. ويرجى ذكر المصدر في حالة نقل أي معلومة مقتطفة من التقرير. سنحتفظ بملكية حقوق الطبع وكل حقوق الملكية الفكرية الأخرى. ولا يجوز لكم استخدام اسم شركتنا أو نسخ شعار الشركة بأي شكل أو أسلوب أو وسيلة بدون موافقة خطية مسبقة من شركتنا.

وهذه المعلومات متاحة للجميع على موقع الشركة بشبكة الإنترنت (www.kfhcapital.com.kw) ضمن قائمة البحوث والدراسات الإستشارية.

يخضع هذا التنصل القانوني لقوانين دولة الكويت. وتُقدّم كافة النزاعات الناشئة عن أو المتصلة بهذا التنصل والمحتويات المتعلقة بالآراء و المعلومات المدرجة في هذا الموقع الإلكتروني إلى القضاء الحضري التابع لمحاكم دولة الكويت بما لا يتعارض وأحكام الشريعة الإسلامية الغراء. ولا تتحمل شركة بيتك كابيتال للإستثمار أي مسؤولية في حالة إستخدام محتويات هذا الموقع في بلدان أخرى تخضع لقوانينها الخاصة.

Disclaimer

The information contained in this document has been derived from sources believed to be accurate and reliable. KFH Capital Investment Company (KFH Capital) has not independently verified any information contained in this document. Therefore, neither KFH Capital nor any of its employees, representatives or officials gives any representation or warranty of reliability, completeness or accuracy of such information. This information should not be construed as an offer, invitation, promotion or solicitation to subscribe, purchase, maintain or sell any of the financial products mentioned here, nor does it constitute investment advice or a recommendation to enter into any transaction that would form whatsoever the basis of any contract or commitment.

The opinions in this report were prepared by KFH Capital for its clients based on the information obtained from public sources that are believed to be reliable, but that belief is not a warranty on the reliability of the information based upon for preparing the report. The published research report may be considered by KFH Capital when it decides to buy or sell proprietary positions in the securities mentioned in this report. For selected companies, KFH Capital's equity research analysts may identify shorter-term opportunities that are consistent or inconsistent with KFH Capital's existing, longer term Buy or Sell strategy. In addition, KFH Capital may trade for its own account as a result of the short term trading suggestions of analysts and may also engage in securities transactions in a manner inconsistent with this research report and with respect to securities covered by this report. Moreover, KFH Capital will sell to or buy from customers based on its principal criteria.

Opinions, estimates or projections in this report constitute the current conclusion of the author as of the date of this report. They do not necessarily reflect the opinions of KFH Capital and are subject to change without notice. Moreover, KFH Capital has no obligation to update, modify or amend this report or to otherwise notify a reader thereof in the event that any matter stated herein, or any opinion, projection, forecast or estimate set forth herein, changes or subsequently becomes inaccurate. The financial discussion and conclusion discussed in this report may not be suitable for all investors and investors must make their own investment decisions using their own independent advisors as they believe necessary and based upon their specific financial situations and investment objectives. Past performance is not necessarily indicative of future results and historical information in this report about companies, markets and securities does not guarantee future performance and investors are advised to take expert legal and financial advice before entering into any transaction similar to or inspired by the contents of this publication.

The use of any information contained in this report and taking any of investment decisions is the responsibility of the reader and included as part of his risks. Accordingly, neither KFH Capital nor any of its employees, representatives or officials shall be responsible for any investment decisions, damages, opportunity losses, direct or indirect losses related to using of information, data, analysis or opinions contained in this report. This report may not be reproduced, distributed or published by any person for any purpose without KFH Capital's prior written consent. Please cite source when quoting.

KFH Capital shall retain ownership of the copyright and all other intellectual property rights. You shall not quote our name or reproduce our logo in any form or medium without KFH Capital's prior written consent. This information is made available on the company's website (<http://www.kfhcapital.com.kw>) under Investment Research.

This disclaimer is subject to laws of the State of Kuwait. All disputes arising out of or relating to this disclaimer, contents of the opinions or information contained in this website shall be submitted to courts of the State of Kuwait and in line with provisions of Islamic Shariaa