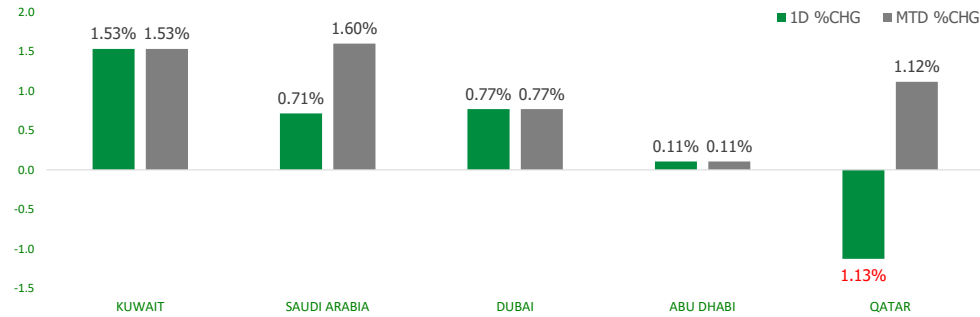


# KFH Capital DAILY EQUITY MARKET UPDATE

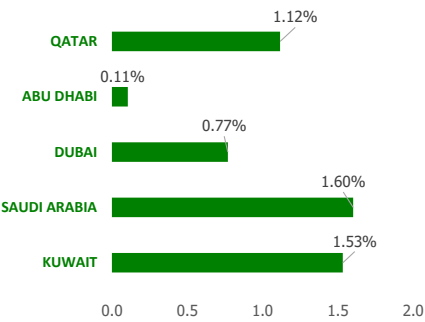


Wednesday, January 3, 2024

## GCC INDICES - DAILY & MTD PERFORMANCE



## YTD PERFORMANCE - GCC INDICES



## Commodities & FX Rates Vs USD

Name	Close	YTD%
WTI Crude	70.50	-1.77
ICE Brent	76.04	-1.49
GBP	1.261	-0.90
EURO	1.095	-0.81
JPY	141.98	0.65
KWD	0.308	0.12

## GCC PERFORMANCE SNAPSHOT

Index	Close	52W High	52W Low	Market Cap (USD Mn)	Dividend Yield	PE Ratio
KUWAIT	7,591.69	8,280.90	6,899.51	115646.80	3.15	16.06
SAUDI	12,123.08	12,123.08	9,930.86	3021996.60	2.99	19.77
DUBAI	4,091.05	4,210.15	3,273.13	159332.53	4.32	9.21
ABU DHABI	9,587.93	10,315.72	9,219.64	741178.64	2.17	8.82
QATAR	10,708.46	11,484.48	9,296.14	154581.68	4.55	12.75

## GCC TOP GAINERS

Company	Close	%Chng
Al Madar Finance and Investment Co KSCP	KWf 96.8	21.00
Takaful Emarat Insurance PJSC	AED 0.449	14.83
Tamdeen Investment Co KSCP	KWf 480	12.94
Dubai Islamic Insurance & Reinsurance Company Aman	AED 0.48	10.60
CHUBB Arabia Cooperative Insurance Company SJSC	SAR 30.25	10.00

Note: KWf=Kuwaiti Fils

## GCC TOP LOSERS

Company	Close	%Chg
HAYAH Insurance Company PJSC	AED 0.9	-9.09
Watani Iron Steel Company SJSC	SAR 2.5	-7.06
Al-Jouf Mineral Water bottling Co SCJSC	SAR 27.75	-6.41
Meyar Co	SAR 71.6	-6.28
Agaseem Factory for Chemicals and Plastics Comany SJSC	SAR 64.2	-6.28

Note: KWf=Kuwaiti Fils

## Trading Parameters

### Market Trading - by Volume\*

Most Active by Volume			Least Active by Volume		
Company	Close	Volume*	Company	Close	Volume*
Amanat Holdings PJSC	AED 1.26	49,721,508	Qatar General Insurance & Reinsurance Company QPSC	QAR 1.47	1.00
Mesaieed Petrochemical Holding Company QPSC	QAR 1.855	36,981,214	Gas Arabian Services Company SJSC	SAR 7.31	2.00
Kuwait Real Estate Company KPSC	KWf 213	28,464,857	Metal and Recycling Co KSCP	KWf 84	10.00
Tourism Enterprise Company SJSC	SAR 0.6	25,991,412	Knowledge Net Co	SAR 34.9	14.00
ADNOC Gas PLC	AED 3.15	25,024,286	Arabian Plastics Industries Company SJSC	SAR 41.7	34.00

Note: KWf=Kuwaiti Fils

\* Volume & Value as of: Previous Trading Day

### Market Trading - by Value\*

Most Active by Value			Least Active by Value		
Company	Close	Turnover (USD)*	Company	Close	Turnover (USD)*
Saudi Arabian Oil Co	SAR 33.05	208,339,103	Qatar General Insurance & Reinsurance Company QPSC	QAR 1.47	0.40
Saudi National Bank SJSC	SAR 40.35	90,704,393	Metal and Recycling Co KSCP	KWf 84	2.73
Al Rajhi Banking & Investment Corporation SJSC	SAR 86.9	80,445,403	Burgan for Well Drilling Trading and Maintenance KSCP	KWf 93	3.02
Almarai Company SJSC	SAR 58.6	63,997,882	Gas Arabian Services Company SJSC	SAR 7.31	3.90
Alinma Bank SJSC	SAR 39.5	60,851,010	Credit Rating and Collection Co KSCP	KWf 22	7.15

Note: KWf=Kuwaiti Fils

\* Volume & Value as of: Previous Trading Day

For any queries please contact : KFH Capital Research Department

Email: research@kfcapital.com.kw

Phone No: 22987000

© KFH Capital Investments

Page 1

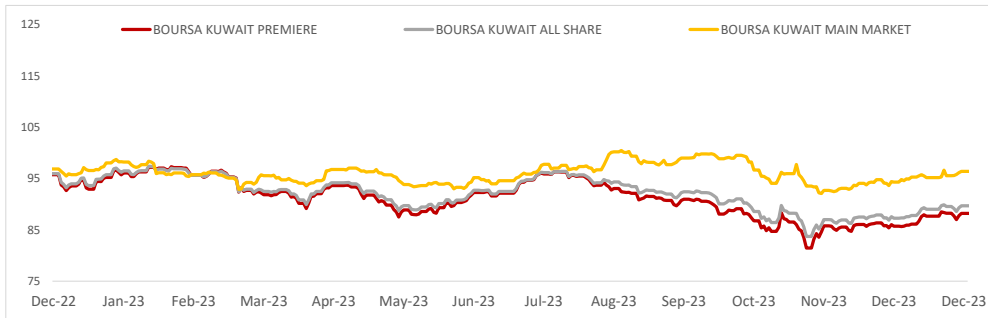
Data Provided by Refinitiv



## KUWAIT UPDATE



### PRICE PERFORMANCE



### SECTOR PERFORMANCE SUMMARY

KSE Sector	Close	1D % Chg	MTD%	YTD%	52W High	52W Low
Banks Sector Index (PR) Index	1,676.94 ▲	1.79	▲ 1.79	▲ 1.79	1,859.12	1,528.91
Utilities Sector Index (PR) Index	463.16 ▲	1.74	▲ 1.74	▲ 1.74	547.37	447.37
Basic Materials Sector Index (PR) Index	756.67 ▲	1.44	▲ 1.44	▲ 1.44	980.02	732.44
Financial Services Sector Index (PR) Index	1,228.63 ▲	1.35	▲ 1.35	▲ 1.35	1,321.83	1,139.02
Consumer Discretionary Sector Index (Pr) Index	1,619.45 ▲	0.97	▲ 0.97	▲ 0.97	1,760.56	1,380.62
Industrials Sector Index (PR) Index	915.67 ▲	0.86	▲ 0.86	▲ 0.86	1,042.60	853.70
Telecommunications Sector Index (PR) Index	1,112.69 ▲	0.68	▲ 0.68	▲ 0.68	1,261.87	1,011.29
Energy Sector Index (Pr) Index	952.15 ▲	0.33	▲ 0.33	▲ 0.33	1,165.51	893.57
Real Estate Sector Index (PR) Index	1,216.76 ▲	0.32	▲ 0.32	▲ 0.32	1,257.55	1,071.67
Technology Sector Index (PR) Index	579.82 ▲	0.25	▲ 0.25	▲ 0.25	785.70	524.53

### Market Trading - by Volume\*

#### Most Active by Volume

Company	Close (Fils)	Volume (Shares)
Kuwait Real Estate Company KPSC	KWf 213	28,464,857
Aayan Leasing and Investment Company KSCP	KWf 180	16,767,116
Kuwait International Bank KSCP	KWf 156	15,684,192
Alzahr Financial Group for Financing and Investment KSCP	KWf 213	13,159,140
International Financial Advisers Holding KPSC	KWf 308	12,284,763

#### Least Active by Volume

Company	Close (Fils)	Volume (Shares)
Burgan for Well Drilling Trading and Maintenance KSCP	KWf 93	10.00
Warba Insurance and Reinsurance Company KSCP	KWf 100.8	71.00
Kuwait Portland Cement Co KPSC	KWf 840	97.00
Kuwait Real Estate Holding Company KPSC	KWf 34	100.00
Kuwait National Cinema Company KPSC	KWf 1185	210.00

\* Volume & Value as of: Previous Trading Day

### NEWS

Most stock markets in the Gulf ended higher on Tuesday on bets that the U.S. Federal Reserve will start to cut interest rates early this year, although the Qatari index retreated on profit-taking.

Monetary policy in the six-member Gulf Cooperation Council (GCC) is usually guided by Fed decisions as most regional currencies are pegged to the U.S. dollar.

Saudi Arabia's benchmark index .TASI gained 0.7%, with the country's biggest lender Saudi National Bank (1180) rising 4%. In Abu Dhabi, the index .FTFADGI was up 0.1%.

Oil prices - a catalyst for the Gulf's financial markets - rose more than 2% in the first session of the new year, boosted by potential disruption to Middle Eastern supply after the latest attack on a container ship in the Red Sea, and by Chinese demand hopes.

Dubai's main share index .DFMGI advanced 0.8%, with toll operator Salik Co jumping 4.5% and sharia-compliant lender Dubai Islamic Bank finishing 1.4% higher.

The Qatari benchmark .QSI retreated more than 1%, snapping an eleven-session winning streak, weighed down by a 2.8% decline in Qatar Islamic Bank QISB.QA.

### KSE TOP GAINERS

Company	Close (Fils)	%Chng
Al Madar Finance and Investment Co KSCP	KWf 96.8	21.00
Tamdeen Investment Co KSCP	KWf 480	12.94
Mashaer Holding Co KSCP	KWf 60	8.70
National Cleaning Co (KSCP)	KWf 41.5	6.41
Bayan Investment Holding Co KSCP	KWf 42	6.33

### KSE TOP LOSERS

Company	Close (Fils)	%Chng
Energy House Holding Company KSCP	KWf 59.9	-4.92
Osoul Investment Co KSCP	KWf 85.6	-4.89
Combined Group Contracting Company KSCP	KWf 430	-4.87
First Takaful Insurance Company KPSC	KWf 55.2	-4.83
Osos Holding Group Company KSC	KWf 71.4	-4.80

### Market Trading - by Value\*

#### Most Active by Value

Company	Close (Fils)	Turnover (KWD)
Kuwait Finance House KSCP	KWf 737	8,214,664
Kuwait Real Estate Company KPSC	KWf 213	5,927,237
National Bank of Kuwait SAKP	KWf 920	5,319,031
International Financial Advisers Holding KPSC	KWf 308	3,792,429
Aayan Leasing and Investment Company KSCP	KWf 180	2,977,672

#### Least Active by Value

Company	Close (Fils)	Turnover (KWD)
Metal and Recycling Co KSCP	KWf 84	0.84
Burgan for Well Drilling Trading and Maintenance KSCP	KWf 93	0.93
Credit Rating and Collection Co KSCP	KWf 22	2.20
Wethaq Takaful Insurance Co KCSP	KWf 24	2.40
Kuwait Real Estate Holding Company KPSC	KWf 34	3.40

\* Volume & Value as of: Previous Trading Day

For any queries please contact : KFH Capital Research Department

Email: [research@kfhcapi.com.kw](mailto:research@kfhcapi.com.kw)

Phone No: 22987000

© KFH Capital Investments

Data Provided by Refinitiv

# Disclaimer



## إخلاء مسؤولية

إن المعلومات الواردة في هذا التقرير مستمدة من مصادر يعتقد أنها دقيقة وموثوقة. لم يتم التحقق بصفة مستقلة من قبل شركة بيتك كابيتال للإستثمار عن أي من المعلومات الواردة في هذا التقرير. وتبعا لذلك، فإن أي من شركة بيتك كابيتال للإستثمار أو ممثليها أو موظفيها أو مسؤوليها لا يضمنون أو يدعون موثوقية أو اكتمال أو دقة هذه المعلومات. ولا ينبغي لهذه المعلومات أن تفسر بأنها عرض، أو دعوة أو ترويج أو التماس للإكتساب أوالشرء أو البيع أو الاحتفاظ لأي من المنتجات المالية المذكورة في هذا التقرير، كما أنها لا تشكل إطلاقاً المشورة أو التوصية للدخول في أي استثمارات أو صفقة من شأنها أن تشكل أساس لأي عقد أو لإتزام.

الآراء في هذا التقرير قد تم أعدادها من قبل شركة بيتك كابيتال للإستثمار لعملائها بناء على معلومات قد تم الحصول عليها من مصادر عامة يعتقد أنه يمكن الاعتماد عليها ولكن هذا الاعتقاد لا يضمن صحة المعلومات التي تم الاعتماد عليها لأعداد هذا التقرير. البحوث المنشورة في التقرير يمكن أن تأخذ بها شركة بيتك كابيتال للإستثمار عندما تقرر شراء أو بيع ملكية في الأسهم المذكورة في هذا التقرير. حيث تقوم شركة بيتك كابيتال للإستثمار بأجراء بحث تحليلي لنخبة مختارة من الشركات لتحديد الفرص القصيرة الأجل التي تتوافق أو تتعارض مع إستراتيجية شركة بيتك كابيتال للإستثمار بالشراء أو البيع على المدى الطويل. وبالإضافة إلى ذلك، فقد تقوم شركة بيتك كابيتال للإستثمار بالتداول أو الاتجار لحسابها الخاص، نتيجة اقتراحات المحللين على المدى القصير ويمكن لها أيضا الدخول في معاملات الأوراق المالية على نحو يتعارض مع هذا التقرير، كما أن البيع والشراء من وإلى العملاء يتم بناء على المعايير الأساسية التي تضعها شركة بيتك كابيتال للإستثمار .

وتشكل الآراء والتوقعات والتقديرية الواردة في هذا التقرير النتيجة الحالية التي توصل إليها معد التقرير اعتبارا من تاريخ هذا التقرير. وهي لا تعبر بالضرورة عن آراء شركة بيتك كابيتال للإستثمار وقابلة للتغيير دون سابق إنذار. وعلاوة على ذلك، ليس على شركة بيتك كابيتال للإستثمار أي التزام لتحديث أو تعديل أو تغيير هذا التقرير أو إبلاغ القارئ عن أي تغيير في التقرير، أو أي تغيير أو ثبوت عدم صحة في وقت لاحق لأي من الآراء أو التقديرات أو التوقعات أو التقييمات المبينة في هذا التقرير. إن المواضع المالية التي نوقشت والتائج التي تم استخلاصها في هذا التقرير قد لا تكون مناسبة لجميع المستثمرين، ويجب على المستثمرين اتخاذ القرارات الاستثمارية بأنفسهم و باستخدام مستشاريهم المستقلين لاتخاذ قرارات استثمارية تناسب أوضاعهم المالية الخاصة وأهدافهم الاستثمارية، الأداء في الماضي ليس بالضرورة مؤشرا على النتائج المستقبلية والمعلومات التاريخية في هذا التقرير عن الشركات والأسواق والأدوات المالية لا تضمن أدائها المستقبلي، وينصح المستثمرين باتخاذ مشورة الخبراء القانونيين والماليين قبل الدخول في أي صفقة مماثلة أو مستوحاة من مضمون هذا المنشور.

إن استخدام أي معلومات وردت في هذا التقرير واتخاذ أي قرارات استثمارية عليها تعتبر من مسؤولية القارئ و من ضمن مخاطرته و لن تكون شركة بيتك كابيتال للإستثمار أو ممثليها أو موظفيها أو مسئولها مسؤولين عن أي قرارات استثمارية أو أضرار أو فرص فائتة أو خسائر ناتجة عن أو متعلقة باستخدام المعلومات أو البيانات أو التحليلات أو الآراء الواردة في هذا التقرير سواء بصورة مباشرة أو غير مباشرة.

هذا التقرير لا يسمح باستنساخه أو توزيعه ونشره من قبل أي شخص ولاي عرض دون الحصول على موافقة خطية مسبقة من شركة بيتك كابيتال للإستثمار. ويرجى ذكر المصدر في حالة نقل أي معلومة مقتطعة من التقرير. سنحتفظ بملكية حقوق الطبع وكل حقوق الملكية الفكرية الأخرى. ولا يجوز لكم استخدام اسم شركتنا أو نسخ شعار الشركة بأي شكل أو أسلوب أو وسيلة بدون موافقة خطية مسبقة من شركتنا.

وهذه المعلومات ماثحة للجميع على موقع الشركة بشبكة الإنترنت ([www.kfhcapital.com.kw](http://www.kfhcapital.com.kw)) ضمن قائمة البحوث والدراسات الإستشارية.

يخضع هذا التصل القانوني لقوانين دولة الكويت. وتُقدّم كافة النزاعات الناشئة عن أو المتصلة بهذا التصل والمحتويات المتعلقة بالآراء و المعلومات المدرجة في هذا الموقع الإلكتروني إلى القضاء الحصري التابع لمحاكم دولة الكويت بما لا يتعارض وأحكام الشريعة الإسلامية الغراء. ولا تتحمل شركة بيتك كابيتال للإستثمار أي مسؤولية في حالة إستخدام محتويات هذا الموقع في بلدان أخرى تخضع لقوانينها الخاصة.

## Disclaimer

The information contained in this document has been derived from sources believed to be accurate and reliable. KFH Capital Investment Company (KFH Capital) has not independently verified any information contained in this document. Therefore, neither KFH Capital nor any of its employees, representatives or officials gives any representation or warranty of reliability, completeness or accuracy of such information. This information should not be construed as an offer, invitation, promotion or solicitation to subscribe, purchase, maintain or sell any of the financial products mentioned here, nor does it constitute investment advice or a recommendation to enter into any transaction that would form whatsoever the basis of any contract or commitment.

The opinions in this report were prepared by KFH Capital for its clients based on the information obtained from public sources that are believed to be reliable, but that belief is not a warranty on the reliability of the information based upon for preparing the report. The published research report may be considered by KFH Capital when it decides to buy or sell proprietary positions in the securities mentioned in this report. For selected companies, KFH Capital's equity research analysts may identify shorter-term opportunities that are consistent or inconsistent with KFH Capital's existing, longer term Buy or Sell strategy. In addition, KFH Capital may trade for its own account as a result of the short term trading suggestions of analysts and may also engage in securities transactions in a manner inconsistent with this research report and with respect to securities covered by this report. Moreover, KFH Capital will sell to or buy from customers based on its principal criteria.

Opinions, estimates or projections in this report constitute the current conclusion of the author as of the date of this report. They do not necessarily reflect the opinions of KFH Capital and are subject to change without notice. Moreover, KFH Capital has no obligation to update, modify or amend this report or to otherwise notify a reader thereof in the event that any matter stated herein, or any opinion, projection, forecast or estimate set forth herein, changes or subsequently becomes inaccurate. The financial discussion and conclusion discussed in this report may not be suitable for all investors and investors must make their own investment decisions using their own independent advisors as they believe necessary and based upon their specific financial situations and investment objectives. Past performance is not necessarily indicative of future results and historical information in this report about companies, markets and securities does not guarantee future performance and investors are advised to take expert legal and financial advice before entering into any transaction similar to or inspired by the contents of this publication.

The use of any information contained in this report and taking any of investment decisions is the responsibility of the reader and included as part of his risks. Accordingly, neither KFH Capital nor any of its employees, representatives or officials shall be responsible for any investment decisions, damages, opportunity losses, direct or indirect losses related to using of information, data, analysis or opinions contained in this report. This report may not be reproduced, distributed or published by any person for any purpose without KFH Capital's prior written consent. Please cite source when quoting.

KFH Capital shall retain ownership of the copyright and all other intellectual property rights. You shall not quote our name or reproduce our logo in any form or medium without KFH Capital's prior written consent. This information is made available on the company's website (<http://www.kfhcapital.com.kw>) under Investment Research.

This disclaimer is subject to laws of the State of Kuwait. All disputes arising out of or relating to this disclaimer, contents of the opinions or information contained in this website shall be submitted to courts of the State of Kuwait and in line with provisions of Islamic Shariaa principals. KFH Capital shall not be held responsible for any liability in case of using the contents of this website in other countries and any use of the contents of this website shall be subject to the relevant laws of those countries