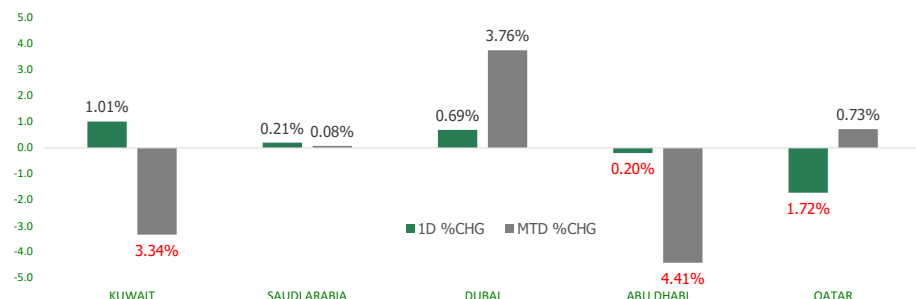


# KFH Capital DAILY EQUITY MARKET UPDATE

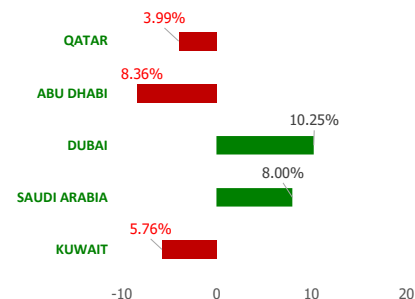


Wednesday, June 7, 2023

## GCC INDICES - DAILY & MTD PERFORMANCE



## YTD PERFORMANCE - GCC INDICES



## Commodities & FX Rates Vs USD

Name	Close	YTD%
WTI Crude	71.45	-10.62
ICE Brent	76.12	-11.20
GBP	1.242	2.70
EURO	1.069	-0.10
JPY	139.63	6.50
KWD	0.307	0.56

## GCC PERFORMANCE SNAPSHOT

Index	Close	52W High	52W Low	Market Cap (USD Mn)	Dividend Yield	PE Ratio
KUWAIT	7,648.62	8,908.93	7,399.12	117861.17	2.95	17.83
SAUDI	11,316.87	12,838.83	9,930.86	2911705.17	3.10	17.97
DUBAI	3,677.98	3,687.63	3,059.61	142524.32	4.81	9.15
ABU DHABI	9,356.98	10,671.32	9,155.96	610624.45	2.32	15.56
QATAR	10,255.19	14,056.88	9,750.49	145103.81	4.79	11.79

## GCC TOP GAINERS

Company	Close	%Chng
Elm Company SJSC	SAR 500.4	9.98
Diala Brokerage and Investment Holding Co QPSC	QAR 1.512	9.96
Orascom Construction PLC	USD 3.845	9.86
Independent Petroleum Group KSCP	KWf 499	9.43
Widam Food Company QPSC	QAR 2.365	8.99

## GCC TOP LOSERS

Company	Close	%Chng
Sure Global Tech Company SJSC	SAR 67.9	-13.17
Shatirah House Restaurant Co	SAR 8.18	-10.01
Natural Gas Distribution Company CJSC	SAR 53.9	-9.87
Real Estate Trade Centers Company KPSC	KWf 50.6	-8.50
Gas Arabian Services Company SCJSC	SAR 70.1	-6.53

Note: KWF=Kuwaiti Fils

Note: KWF=Kuwaiti Fils

## Trading Parameters

### Market Trading - by Volume\*

#### Most Active by Volume

Company	Close	Volume*
Dubai Electricity and Water Authority PJSC	AED 2.65	122,457,422
Kuwait Finance House KSCP	KWf 731	57,054,454
Taaleem Holdings PSC	AED 3.6	32,032,340
Union Properties PJSC	AED 0.28	26,676,891
Deyaar Development PJSC	AED 0.648	21,457,137

#### Least Active by Volume

Company	Close	Volume*
Ras Al Khaimah Poultry and Feeding Co	AED 1.83	2.00
Mashreqbank PSC	AED 140	3.00
Future Care Trading Co	SAR 1476	6.00
Alinma Saudi Gov Sukuk ETF - Short Maturity	SAR 100	35.00
Enma Al-Rawabi Co	SAR 19.9	40.00

Note: KWF=Kuwaiti Fils

\* Volume & Value as of: Previous Trading Day

### Market Trading - by Value\*

#### Most Active by Value

Company	Close	Turnover (USD)*
Kuwait Finance House KSCP	KWf 731	135,053,911
Etihad Ameer Telecommunication Company	SAR 73.9	91,586,221
Al Rajhi Banking & Investment Corporation SJSC	SAR 73.3	90,910,364
Dubai Electricity and Water Authority PJSC	AED 2.65	85,630,830
Saudi Arabian Oil Co	SAR 32.6	76,437,553

#### Least Active by Value

Company	Close	Turnover (USD)*
Ras Al Khaimah Poultry and Feeding Co	AED 1.83	1.00
Abu Dhabi National Insurance Company PSC	AED 5.71	85.52
Mashaer Holding Co KSCP	KWf 56.1	91.69
Gulf Investment House KSCP	KWf 369	99.55
Kuwait Hotels Co KPSC	KWf 210	111.20

Note: KWF=Kuwaiti Fils

\* Volume & Value as of: Previous Trading Day

For any queries please contact : KFH Capital Research Department

© KFH Capital Investments

Page 1

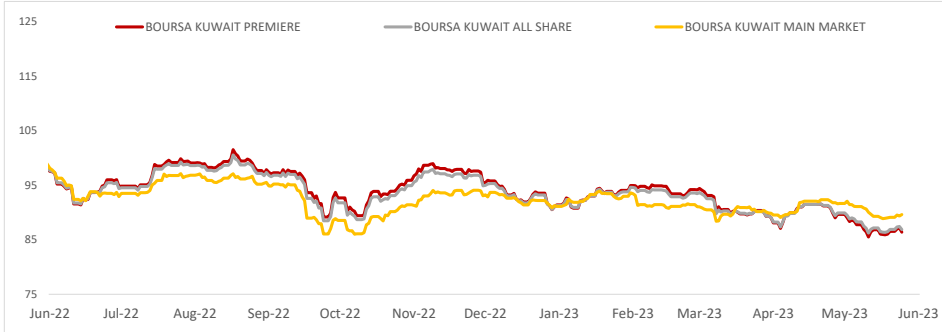
Email Id: IRD@KFHCAPITAL.COM.KW

Phone No: 22987000

Data Provided by Thomson Reuters



**PRICE PERFORMANCE**



**SECTOR PERFORMANCE SUMMARY**

KSE Sector	Close	1D % Chg	MTD%	YTD%	52W High	52W Low
Industrials Sector Index (PR) Index	974.72	0.00	▼ -3.06	▼ -9.65	1,278.71	940.26
Utilities Sector Index (PR) Index	478.95	0.00	▲ 4.00	▼ -3.19	568.42	447.37
Telecommunications Sector Index (PR) Index	1,112.08	0.00	▼ -5.33	▼ -5.87	1,297.45	1,060.09
Technology Sector Index (PR) Index	686.03	0.00	▲ 17.87	▼ -1.46	800.25	531.07
Real Estate Sector Index (PR) Index	1,125.44	0.00	▼ -1.65	▼ -6.89	1,305.54	1,071.67
Banks Sector Index (PR) Index	1,684.03	0.00	▼ -4.11	▼ -6.13	1,929.95	1,643.79
Basic Materials Sector Index (PR) Index	944.45	0.00	▲ 5.88	▲ 9.17	1,146.27	800.80
Consumer Staples Sector Index (Pr) Index	522.84	0.00	▲ 14.43	▲ 8.94	602.44	437.73
Financial Services Sector Index (PR) Index	1,193.29	0.00	▼ -3.02	▼ -5.09	1,461.41	1,155.19
Health Care Sector Index (PR) Index	458.52	0.00	▲ 0.33	▼ -0.72	821.70	410.71

**Market Trading - by Volume\***

Most Active by Volume			Least Active by Volume		
Company	Close (Fils)	Volume (Shares)	Company	Close (Fils)	Volume (Shares)
Kuwait Finance House KSCP	KWf 731	57,054,454	National Petroleum Services Company KSCP	KWf 730	55.00
Aayan Leasing and Investment Company KSCP	KWf 143	12,441,588	Gulf Investment House KSCP	KWf 369	83.00
Asiya Capital Investments Company KSCP	KWf 62	10,654,581	Kuwait Hotels Co KPSC	KWf 210	171.00
Gulf Bank KSCP	KWf 265	10,041,112	Tamdeen Real Estate Co KPSC	KWf 385	220.00
Kuwait International Bank KSCP	KWf 166	7,642,284	Al Kout Industrial Projects Company KPSC	KWf 680	500.00

\* Volume & Value as of: Previous Trading Day

**NEWS**

Most stock markets in the Gulf ended higher on Tuesday ahead of a widely expected pause in interest rate hikes by the U.S. Federal Reserve, while falling crude prices weighed on investor sentiment.

Most Gulf currencies are pegged to the dollar and any monetary policy change in the United States is usually mimicked by Saudi Arabia, the United Arab Emirates and Qatar.

Saudi Arabia's benchmark index .TASI gained 0.2%, led by a 3.2% rise in Savola Group 2050.SE.

However, oil behemoth Saudi Aramco 2222.SE fell 0.2%.

Dubai's main share index .DFMGI advanced 0.7%, rising for an eighth session, with Gulf Navigation GNAV.DU jumping more than 8%.

The Dubai stock market saw gains this week but could be exposed to price corrections after its surge since the beginning of the month if traders move to secure their gains.

In Qatar, the index .QSI retreated 1.7%, snapping three sessions of losses, as most of the stocks on the index were in negative territory including Qatar Islamic Bank QISB.QA, which was down 2.9%.

Prices of oil - a key catalyst for the Gulf's financial markets - tumbled more than \$1 a barrel, after a strong rally in the previous session, as worries about global economic growth outweighed Saudi Arabia's pledge to deepen output cuts.

The Abu Dhabi index .FTFADGI eased 0.2%.

**KSE TOP GAINERS**

Company	Close (Fils)	%Chng
Independent Petroleum Group KSCP	KWf 499	9.43
Kuwait Business Town Real Estate Co KPSC	KWf 60.9	8.17
Sultan Center Food Products Company K.S.C.(Public)	KWf 117	7.34
Advanced Technology Co KSCP	KWf 489	6.30
Al Masaken International Real Estate Development Co KSCP	KWf 16.1	5.23

**KSE TOP LOSERS**

Company	Close (Fils)	%Chng
Real Estate Trade Centers Company KPSC	KWf 50.6	-8.50
Hayat Communications Co KSCP	KWf 78.9	-4.94
Gulf Franchising Holding Co KSCP	KWf 77	-4.70
Al Ahli Bank of Kuwait KSCP	KWf 267	-4.64
National Cleaning Co (KSCP)	KWf 26.4	-4.00

**Market Trading - by Value\***

Most Active by Value			Least Active by Value		
Company	Close (Fils)	Turnover (KWD)	Company	Close (Fils)	Turnover (KWD)
Kuwait Finance House KSCP	KWf 731	41,549,336	Mashaer Holding Co KSCP	KWf 56.1	28.21
Boubyan Bank KSCP	KWf 614	4,654,772	Gulf Investment House KSCP	KWf 369	30.63
National Bank of Kuwait SAKP	KWf 936	4,020,584	Kuwait Hotels Co KPSC	KWf 210	34.21
Agility Public Warehousing Company KSCP	KWf 615	3,136,203	National Petroleum Services Company KSCP	KWf 730	40.15
Mobile Telecommunications Company KSCP	KWf 522	2,842,430	Automated Systems Company KPSC	KWf 94.3	47.15

\* Volume & Value as of: Previous Trading Day

## إخلاء مسؤولية

إن المعلومات الواردة في هذا التقرير مستمدة من مصادر يعتقد أنها دقيقة وموثوقة. لم يتم التحقق بصفة مستقلة من قبل شركة بيتك كابيتال للإستثمار عن أي من المعلومات الواردة في هذا التقرير. وتبعا لذلك، فإن أي من شركة بيتك كابيتال للإستثمار أو ممثليها أو موظفيها أو مسؤوليها لا يضمنون أو يدعون موثوقية أو اكتمال أو دقة هذه المعلومات. ولا ينبغي لهذه المعلومات أن تفسر بأنها عرض، أو دعوة أو ترويج أو التماس للإكتتاب أو البيع أو الاحتفاظ لأي من المنتجات المالية المذكورة في هذا التقرير، كما أنها لا تشكل اطلاقاً المشورة أو التوصية للدخول في أي إستثمارات أو صفقة من شأنها أن تشكل أساس لأي عقد أو إتزام.

الأراء في هذا التقرير قد تم أعدادها من قبل شركة بيتك كابيتال للإستثمار لعملائها بناء على معلومات قد تم الحصول عليها من مصادر عامة يعتقد أنه يمكن الاعتماد عليها ولكن هذا الاعتقاد لا يضمن صحة المعلومات التي تم الاعتماد عليها لاعداد هذا التقرير. البحوث المنشورة في التقرير يمكن أن تأخذ بها شركة بيتك كابيتال للإستثمار عندما تقرر شراء أو بيع ملكية في الأسهم المذكورة في هذا التقرير. حيث تقوم شركة بيتك كابيتال للإستثمار بأجراء بحث تحليلي لخبية مختارة من الشركات لتحديد الفرص القصيرة الأجل التي تتوافق أو تتعارض مع إستراتيجية شركة بيتك كابيتال للإستثمار بالشراء أو البيع على المدى الطويل. وبالإضافة إلى ذلك، فقد تقوم شركة بيتك كابيتال للإستثمار بالتداول أو الاتجار لحسابها الخاص، نتيجة اقتراحات المحللين على المدى القصير ويمكن لها أيضا الدخول في معاملات الأوراق المالية على نحو يتعارض مع هذا التقرير، كما أن البيع والشراء من وإلى العملاء يتم بناء على المعايير الاساسية التي تضعها شركة بيتك كابيتال للإستثمار.

وتشكل الآراء والتوقعات والتقدير الواردة في هذا التقرير النتيجة الحالية التي توصل إليها معد التقرير اعتبارا من تاريخ هذا التقرير. وهي لا تعبر بالضرورة عن آراء شركة بيتك كابيتال للإستثمار وقابلة للتغيير دون سابق إنذار. وعلاوة على ذلك، ليس على شركة بيتك كابيتال للإستثمار أي التزام لتحديث أو تعديل أو تغيير هذا التقرير أو إبلاغ القارئ عن أي تغيير في التقرير، أو أي تغيير أو ثبوت عدم صحة في وقت لاحق لأي من الآراء أو التقديرات أو التوقعات أو التقييمات المبينة في هذا التقرير. إن المواضيع المالية التي نوقشت والناتج التي تم استخلاصها في هذا التقرير قد لا تكون مناسبة لجميع المستثمرين، ويجب على المستثمرين اتخاذ القرارات الاستثمارية بأنفسهم واستخدام مستشاريهم المستقلين لاتخاذ قرارات استثمارية تناسب أوضاعهم المالية الخاصة واهدافهم الاستثمارية. الأداء في الماضي ليس بالضرورة مؤشرا على النتائج المستقبلية والمعلومات التاريخية في هذا التقرير عن الشركات والأسواق والأدوات المالية لا تضمن أدائها المستقبلي، وينصح المستثمرين باتخاذ مشورة الخبراء القانونيين والماليين قبل الدخول في أي صفقة مماثلة أو مستوحاة من مضمون هذا المنشور.

إن استخدام أي معلومات وردت في هذا التقرير واتخاذ أي قرارات استثمارية عليها تعتبر من مسؤولية القارئ ومن ضمن مخاطره و لن تكون شركة بيتك كابيتال للإستثمار أو ممثليها أو موظفيها أو مسؤوليها مسؤولين عن أي قرارات استثمارية أو أضرار أو فرص فائتة أو خسائر ناتجة عن أو متعلقة باستخدام المعلومات أو البيانات أو التحليلات أو الآراء الواردة في هذا التقرير سواء بصورة مباشرة أو غير مباشرة.

هذا التقرير لا يسمح باستنساخه أو توزيعه ونشره من قبل أي شخص ولأي غرض دون الحصول على موافقة خطية مسبقة من شركة بيتك كابيتال للإستثمار. ويرجى ذكر المصدر في حالة نقل أي معلومة مقتطفة من التقرير. سنحتفظ بملكية حقوق الطبع وكل حقوق الملكية الفكرية الأخرى. ولا يجوز لكم استخدام اسم شركتنا أو نسخ شعار الشركة بأي شكل أو أسلوب أو وسيلة بدون موافقة خطية مسبقة من شركتنا.

وهذه المعلومات متاحة للجميع على موقع الشركة بشبكة الإنترنت ([www.kfhcapital.com.kw](http://www.kfhcapital.com.kw)) ضمن قائمة البحوث والدراسات الإستشارية.

يخضع هذا التنصل القانوني لقوانين دولة الكويت. وتُقدّم كافة النزاعات الناشئة عن أو المتصلة بهذا التنصل والمحتويات المتعلقة بالآراء و المعلومات المدرجة في هذا الموقع الإلكتروني إلى القضاء الحصري التابع لمحاكم دولة الكويت بما لا يتعارض وأحكام الشريعة الإسلامية الغراء. ولا تتحمل شركة بيتك كابيتال للإستثمار أي مسؤولية في حالة استخدام محتويات هذا الموقع في بلدان أخرى تخضع لقوانينها الخاصة.

## Disclaimer

The information contained in this document has been derived from sources believed to be accurate and reliable. KFH Capital Investment Company (KFH Capital) has not independently verified any information contained in this document. Therefore, neither KFH Capital nor any of its employees, representatives or officials gives any representation or warranty of reliability, completeness or accuracy of such information. This information should not be construed as an offer, invitation, promotion or solicitation to subscribe, purchase, maintain or sell any of the financial products mentioned here, nor does it constitute investment advice or a recommendation to enter into any transaction that would form whatsoever the basis of any contract or commitment.

The opinions in this report were prepared by KFH Capital for its clients based on the information obtained from public sources that are believed to be reliable, but that belief is not a warranty on the reliability of the information based upon for preparing the report. The published research report may be considered by KFH Capital when it decides to buy or sell proprietary positions in the securities mentioned in this report. For selected companies, KFH Capital's equity research analysts may identify shorter-term opportunities that are consistent or inconsistent with KFH Capital's existing, longer term Buy or Sell strategy. In addition, KFH Capital may trade for its own account as a result of the short term trading suggestions of analysts and may also engage in securities transactions in a manner inconsistent with this research report and with respect to securities covered by this report. Moreover, KFH Capital will sell to or buy from customers based on its principal criteria.

Opinions, estimates or projections in this report constitute the current conclusion of the author as of the date of this report. They do not necessarily reflect the opinions of KFH Capital and are subject to change without notice. Moreover, KFH Capital has no obligation to update, modify or amend this report or to otherwise notify a reader thereof in the event that any matter stated herein, or any opinion, projection, forecast or estimate set forth herein, changes or subsequently becomes inaccurate. The financial discussion and conclusion discussed in this report may not be suitable for all investors and investors must make their own investment decisions using their own independent advisors as they believe necessary and based upon their specific financial situations and investment objectives. Past performance is not necessarily indicative of future results and historical information in this report about companies, markets and securities does not guarantee future performance and investors are advised to take expert legal and financial advice before entering into any transaction similar to or inspired by the contents of this publication.

The use of any information contained in this report and taking any of investment decisions is the responsibility of the reader and included as part of his risks. Accordingly, neither KFH Capital nor any of its employees, representatives or officials shall be responsible for any investment decisions, damages, opportunity losses, direct or indirect losses related to using of information, data, analysis or opinions contained in this report. This report may not be reproduced, distributed or published by any person for any purpose without KFH Capital's prior written consent. Please cite source when quoting.

KFH Capital shall retain ownership of the copyright and all other intellectual property rights. You shall not quote our name or reproduce our logo in any form or medium without KFH Capital's prior written consent. This information is made available on the company's website (<http://www.kfhcapital.com.kw>) under Investment Research.

This disclaimer is subject to laws of the State of Kuwait. All disputes arising out of or relating to this disclaimer, contents of the opinions or information contained in this website shall be submitted to courts of the State of Kuwait and in line with provisions of Islamic Shariah principals. KFH Capital shall not be held responsible for any liability in case of using the contents of this website in other countries and any use of the contents of this website shall be subject to the relevant laws of those countries