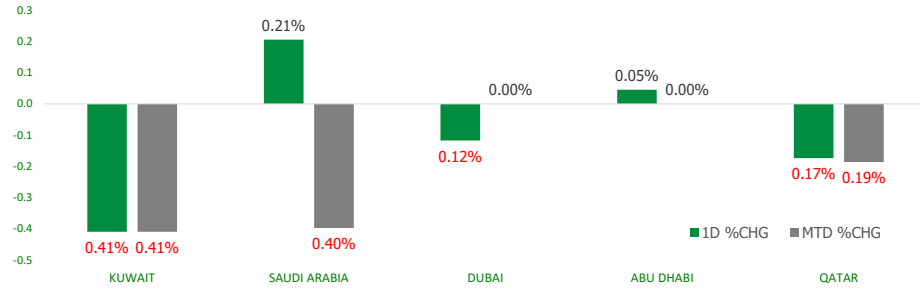


KFH Capital DAILY EQUITY MARKET UPDATE

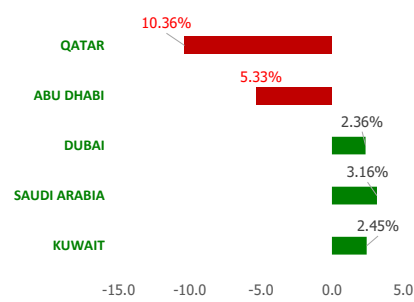


Thursday, May 2, 2024

GCC INDICES - DAILY & MTD PERFORMANCE



YTD PERFORMANCE - GCC INDICES



Commodities & FX Rates Vs USD

Name	Close	YTD%
WTI Crude	79.13	10.94
ICE Brent	83.58	8.43
GBP	1.253	-1.60
EURO	1.071	-2.96
JPY	154.47	9.51
KWD	0.308	0.23

GCC PERFORMANCE SNAPSHOT

Index	Close	52W High	52W Low	Market Cap (USD Mn)	Dividend Yield	PE Ratio
KUWAIT	7,660.00	8,219.10	6,899.51	113735.17	3.40	16.50
SAUDI	12,345.65	12,883.29	10,262.38	2867231.90	3.12	20.98
DUBAI	4,133.31	4,405.74	3,501.89	161739.30	5.88	7.99
ABU DHABI	9,032.06	10,051.61	9,032.06	688070.55	2.11	16.67
QATAR	9,708.89	11,129.89	9,296.14	134145.07	4.89	11.06

GCC TOP GAINERS

Company	Close	%Chng
Al Madar Finance and Investment Co KSCP	KWf 96.9	17.45
Al Dhafra Insurance Company PSC	AED 5.1	13.33
UniCap Investment and Finance Co KSCP	KWf 143	11.72
Gulf Medical Projects Co PSC	AED 1.98	10.00
Eshraq Investments PJSC	AED 0.353	9.97

Note: KWf=Kuwaiti Fils

GCC TOP LOSERS

Company	Close	%Chng
Future Care Trading Co	SAR 9.2	-8.91
Dar Al Thuraya Real Estate Co KSCP	KWf 125	-8.76
Kuwait Emirates Holding Company KSCP	KWf 34	-8.11
Al Argan International Real Estate Company KSCP	KWf 77.7	-7.28
Al Baha Investment and Development Company SJSC	SAR 0.13	-7.14

Note: KWf=Kuwaiti Fils

Trading Parameters

Market Trading - by Volume*

Most Active by Volume			Least Active by Volume		
Company	Close	Volume*	Company	Close	Volume*
Eshraq Investments PJSC	AED 0.353	334,774,854	Balady Poultry Trading Company CJSC	SAR 245	1.00
Union Properties PJSC	AED 0.429	40,720,591	Saudi Parts Center Company SJSC	SAR 62.8	26.00
Asiya Capital Investments Company KSCP	KWf 43	24,073,281	Arabian Plastics Industries Company SJSC	SAR 35	37.00
Multiply Group PJSC	AED 2.31	23,038,355	Orascom Construction PLC	USD 5.4	53.00
Dana Gas PJSC	AED 0.685	22,634,546	Kuwait Company for Process Plant Construction and Contracting KPSC	KWf 284	60.00

Note: KWf=Kuwaiti Fils

* Volume & Value as of: Previous Trading Day

Market Trading - by Value*

Most Active by Value			Least Active by Value		
Company	Close	Turnover (USD)*	Company	Close	Turnover (USD)*
Al Madar Finance and Investment Co KSCP	KWf 96.9	17.45	Kuwait Company for Process Plant Construction and Contracting KPSC	KWf 284	55.34
Al Dhafra Insurance Company PSC	AED 5.1	13.33	Balady Poultry Trading Company CJSC	SAR 245	64.57
UniCap Investment and Finance Co KSCP	KWf 143	11.72	Al Dhafra Insurance Company PSC	AED 5.1	137.47
Gulf Medical Projects Co PSC	AED 1.98	10.00	Watania International Holding PJSC	AED 0.597	158.69
Eshraq Investments PJSC	AED 0.353	9.97	Ahli Bank QPSC	QAR 3.72	204.11

Note: KWf=Kuwaiti Fils

* Volume & Value as of: Previous Trading Day

For any queries please contact : KFH Capital Research Department

Email: research@kfcapital.com.kw

Phone No: 22987000

© KFH Capital Investments

Page 1

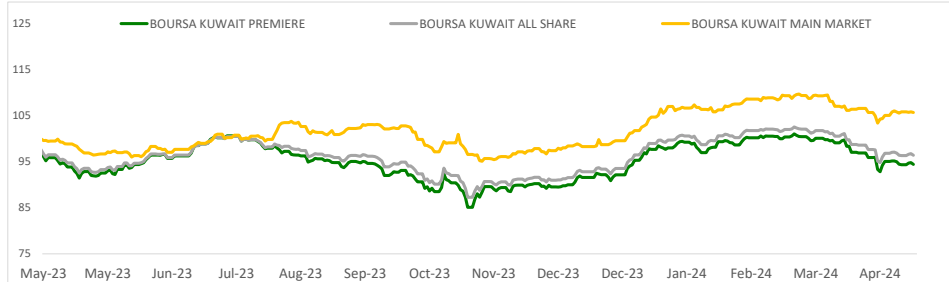
Data Provided by Refinitiv



KUWAIT UPDATE



PRICE PERFORMANCE



SECTOR PERFORMANCE SUMMARY

KSE Sector	Close	1D % Chg	MTD%	YTD%	52W High	52W Low
Insurance Sector Index (PR) Index	2,497.43	▲ 0.42	▲ 0.42	▲ 8.92	2,582.28	2,079.34
Consumer Staples Sector Index (Pr) Index	834.64	▲ 0.21	▲ 0.21	▲ 26.73	864.43	445.93
Industrials Sector Index (PR) Index	768.86	▲ 0.07	▲ 0.07	▼ -15.31	1,085.77	749.76
Technology Sector Index (PR) Index	1,906.05	▲ 0.00	▲ 0.00	▲ 229.56	2,167.95	524.53
Health Care Sector Index (PR) Index	487.29	▲ 0.00	▲ 0.00	▲ 1.07	488.02	260.81
Telecommunications Sector Index (PR) Index	1,040.50	▼ -0.31	▼ -0.31	▼ -5.85	1,203.27	1,011.29
Banks Sector Index (PR) Index	1,724.35	▼ -0.37	▼ -0.37	▲ 4.67	1,819.41	1,528.91
Basic Materials Sector Index (PR) Index	851.38	▼ -0.37	▼ -0.37	▲ 14.14	980.02	732.44
Energy Sector Index (Pr) Index	1,057.71	▼ -0.39	▼ -0.39	▲ 11.45	1,099.93	893.57
Financial Services Sector Index (PR) Index	1,327.18	▼ -0.46	▼ -0.46	▲ 9.48	1,399.56	1,139.02

Market Trading - by Volume*

Most Active by Volume

Company	Close (Fils)	Volume (Shares)
Asiya Capital Investments Company KSCP	KWf 43	24,073,281
Agility Public Warehousing Company KSCP	KWf 320	17,169,231
UniCap Investment and Finance Co KSCP	KWf 143	14,135,706
GFH Financial Group BSC	KWf 86.9	11,562,757
National Real Estate Co KSCP	KWf 101	11,413,123

Least Active by Volume

Company	Close (Fils)	Volume (Shares)
Kuwait Company for Process Plant Construction and Kuwait National Cinema Company KPSC	KWf 284	60.00
Al-Deera Holding Company KPSC	KWf 1445	100.00
Al-Deera Holding Company KPSC	KWf 367	352.00
Egypt Kuwait Holding Co SAE	KWf 236	571.00
Dalqan Real Estate Company KSCP	KWf 144	1300.00

* Volume & Value as of: Previous Trading Day

NEWS

Most stock markets in the Gulf ended lower on Wednesday as oil prices fell. Oil prices declined for a third day amid increasing hopes of a ceasefire agreement in the Gaza conflict, and on rising crude inventories and production in the U.S.

Dubai's benchmark index .DFMGI dropped 0.5% to 4,133, its lowest levels in over three months, with real estate and consumer staples sectors leading in losses. The blue-chip developer Emaar Properties EMAR.DU slumped 6.1%, the steepest fall in nearly two years as the firm traded ex-dividend.

Saudi Arabia's benchmark stock index .TASI was down 0.4% after two straight session of gains with most sectors in the red. Middle East Pharmaceutical 4016.SE lost 2% while Saudi National Bank1180.SE, the kingdom's largest lender, shed 0.9%. Meanwhile, Saudi Arabia's real gross domestic product (GDP) decreased 1.8% year-on-year in the first quarter, flash estimates showed on Wednesday, as a decline in oil activities continued to hurt overall growth.

In Abu Dhabi, the benchmark index .FTFADGI slipped 0.4%, snapping three straight sessions of gains with conglomerate Alpha Dhabi Holding ALPHADHABI.AD sliding 1.6% and Emirates TelecommunicationsEAND.AD, known as e&, dropping 2.2%.

The Qatari benchmark index .QSI eased 0.2%, pressured by a 1.1% drop in Qatar Islamic Bank QISB.QA and a 3.4% slide in Mesaieed Petrochemical MPH.CQA.

The Federal Reserve voted to keep interest rates at a 23-year high on Wednesday, as the central bank tries to curb stubborn inflation.

KSE TOP GAINERS

Company	Close (Fils)	%Chng
Al Madar Finance and Investment Co KSCP	KWf 96.9	17.45
UniCap Investment and Finance Co KSCP	KWf 143	11.72
Mena Real Estate Co KSCP	KWf 43.2	8.00
Kuwait National Cinema Company KPSC	KWf 1445	5.24
Jiyad Holding Co KSCP	KWf 19.7	4.79

KSE TOP LOSERS

Company	Close (Fils)	%Chng
Dar Al Thuraya Real Estate Co KSCP	KWf 125	-8.76
Kuwait Emirates Holding Company KSCP	KWf 34	-8.11
Al Argan International Real Estate Company KSCP	KWf 77.7	-7.28
Kuwait Real Estate Holding Company KPSC	KWf 31	-6.06
Energy House Holding Company KSCP	KWf 114	-5.00

Market Trading - by Value*

Most Active by Value

Company	Close (Fils)	Turnover (KWD)
Agility Public Warehousing Company KSCP	KWf 320	5,485,054
Kuwait Finance House KSCP	KWf 717	4,801,175
Gulf Bank KSCP	KWf 253	2,069,833
UniCap Investment and Finance Co KSCP	KWf 143	1,976,313
National Bank of Kuwait SAKP	KWf 864	1,819,220

Least Active by Value

Company	Close (Fils)	Turnover (KWD)
Kuwait Company for Process Plant Construction and	KWf 284	17.04
Invest BSC Public	KWf 79.8	121.91
Al-Deera Holding Company KPSC	KWf 367	123.27
Kuwait Business Town Real Estate Co KPSC	KWf 67.6	128.72
Osos Holding Group Company KSC	KWf 95.6	139.59

* Volume & Value as of: Previous Trading Day

For any queries please contact : KFH Capital Research Department
Email: research@kfcapital.com.kw
Phone No: 22987000

© KFH Capital Investments

Page 2

Data Provided by Refinitiv

Disclaimer



إخلاء مسؤولية

إن المعلومات الواردة في هذا التقرير مستمدة من مصادر يعتقد أنها دقيقة وموثوقة. لم يتم التحقق بصفة مستقلة من قبل شركة بيتك كابيتال للإستثمار عن أي من المعلومات الواردة في هذا التقرير. وتبعا لذلك، فإن أي من شركة بيتك كابيتال للإستثمار أو ممثليها أو موظفيها أو مسؤوليها لا يضمنون أو يدعون موثوقية أو اكتمال أو دقة هذه المعلومات. ولا ينبغي لهذه المعلومات أن تفسر بأنها عرض، أو دعوة أو ترويج أو التماس للإكتتاب أو الشراء أو البيع أو الاحتفاظ لأي من المنتجات المالية المذكورة في هذا التقرير، كما أنها لا تشكل إطلاقاً المشورة أو التوصية للدخول في أي إستثمارات أو صفقة من شأنها أن تشكل أساس لأي عقد أو إلتزام.

الآراء في هذا التقرير قد تم أعدادها من قبل شركة بيتك كابيتال للإستثمار لعملائها بناء على معلومات قد تم الحصول عليها من مصادر عامة يعتقد أنه يمكن الاعتماد عليها ولكن هذا الاعتقاد لا يضمن صحة المعلومات التي تم الاعتماد عليها لأعداد هذا التقرير. البحوث المنشورة في التقرير يمكن أن تأخذ بها شركة بيتك كابيتال للإستثمار عندما تقرر شراء أو بيع ملكية في الأسهم المذكورة في هذا التقرير. حيث تقوم شركة بيتك كابيتال للإستثمار بأجراء بحث تحليلي لخبرة مختارة من الشركات لتحديد الفرص القصيرة الأجل التي تتوافق أو تتعارض مع إستراتيجية شركة بيتك كابيتال للإستثمار بالشراء أو البيع على المدى الطويل. وبالإضافة إلى ذلك، فقد تقوم شركة بيتك كابيتال للإستثمار بالتداول أو الاتجار لحسابها الخاص، نتيجة اقتراحات المحللين على المدى القصير ويمكن لها أيضا الدخول في معاملات الأوراق المالية على نحو يتعارض مع هذا التقرير، كما أن البيع والشراء من وإلى العملاء يتم بناء على المعايير الأساسية التي تضعها شركة بيتك كابيتال للإستثمار.

وتشكل الآراء والتوقعات والتقديرية الواردة في هذا التقرير النتيجة الحالية التي توصل إليها معد التقرير اعتبارا من تاريخ هذا التقرير. وهي لا تعبر بالضرورة عن آراء شركة بيتك كابيتال للإستثمار وقابلة للتغيير دون سابق إنذار. وعلاوة على ذلك، ليس على شركة بيتك كابيتال للإستثمار أي التزام لتحديث أو تعديل أو تغيير هذا التقرير أو إبلاغ القارئ عن أي تغيير في التقرير، أو أي تغيير أو ثبوت عدم صحة في وقت لاحق لأي من الآراء أو التقديرات أو التوقعات أو التقييمات المبينة في هذا التقرير. إن المواضيع المالية التي نوقشت والنتائج التي تم استخلاصها في هذا التقرير قد لا تكون مناسبة لجميع المستثمرين، ويجب على المستثمرين اتخاذ القرارات الإستثمارية بأنفسهم و باستخدام مستشاريهم المستقلين لاتخاذ قرارات إستثمارية تناسب أوضاعهم المالية الخاصة وأهدافهم الإستثمارية. الأداء في الماضي ليس بالضرورة مؤشرا على النتائج المستقبلية والمعلومات التاريخية في هذا التقرير عن الشركات والأسواق والأدوات المالية لا تضمن أدائها المستقبلي، وينصح المستثمرين باتخاذ مشورة الخبراء القانونيين والماليين قبل الدخول في أي صفقة مماثلة أو مستوحاة من مضمون هذا المنشور.

إن استخدام أي معلومات وردت في هذا التقرير واتخاذ أي قرارات إستثمارية عليها تعتبر من مسؤولية القارئ و من ضمن مخاطرته و لن تكون شركة بيتك كابيتال للإستثمار أو ممثليها أو موظفيها أو مسئولها مسؤولين عن أي قرارات إستثمارية أو أضرار أو فرص فائتة أو خسائر ناتجة عن أو متعلقة باستخدام المعلومات أو البيانات أو التحليلات أو الآراء الواردة في هذا التقرير سواء بصورة مباشرة أو غير مباشرة.

هذا التقرير لا يسمح باستنساخه أو توزيعه ونشره من قبل أي شخص ولاي غرض دون الحصول على موافقة خطية مسبقة من شركة بيتك كابيتال للإستثمار. ويرجى ذكر المصدر في حالة نقل أي معلومة مقتطعة من التقرير. سنحتفظ بملكية حقوق الطبع وكل حقوق الملكية الفكرية الأخرى. ولا يجوز لكم استخدام اسم شركتنا أو نسخ شعار الشركة بأي شكل أو أسلوب أو وسيلة بدون موافقة خطية مسبقة من شركتنا.

وهذه المعلومات متاحة للجميع على موقع الشركة بشبكة الإنترنت (www.kfhcapital.com.kw) ضمن قائمة البحوث والدراسات الإستشارية.

يخضع هذا النص القانوني لقوانين دولة الكويت. وتُقدّم كافة النزاعات الناشئة عن أو المتصلة بهذا النص والتصل والمحتويات المتعلقة بالآراء و المعلومات المدرجة في هذا الموقع الإلكتروني إلى القضاء الحضري التابع لمحاكم دولة الكويت بما لا يتعارض وأحكام الشريعة الإسلامية الغراء. ولا تتحمل شركة بيتك كابيتال للإستثمار أي مسؤولية في حالة استخدام محتويات هذا الموقع في بلدان أخرى تخضع لقوانينها الخاصة.

Disclaimer

The information contained in this document has been derived from sources believed to be accurate and reliable. KFH Capital Investment Company (KFH Capital) has not independently verified any information contained in this document. Therefore, neither KFH Capital nor any of its employees, representatives or officials gives any representation or warranty of reliability, completeness or accuracy of such information. This information should not be construed as an offer, invitation, promotion or solicitation to subscribe, purchase, maintain or sell any of the financial products mentioned here, nor does it constitute investment advice or a recommendation to enter into any transaction that would form whatsoever the basis of any contract or commitment.

The opinions in this report were prepared by KFH Capital for its clients based on the information obtained from public sources that are believed to be reliable, but that belief is not a warranty on the reliability of the information based upon for preparing the report. The published research report may be considered by KFH Capital when it decides to buy or sell proprietary positions in the securities mentioned in this report. For selected companies, KFH Capital's equity research analysts may identify shorter-term opportunities that are consistent or inconsistent with KFH Capital's existing, longer term Buy or Sell strategy. In addition, KFH Capital may trade for its own account as a result of the short term trading suggestions of analysts and may also engage in securities transactions in a manner inconsistent with this research report and with respect to securities covered by this report. Moreover, KFH Capital will sell to or buy from customers based on its principal criteria.

Opinions, estimates or projections in this report constitute the current conclusion of the author as of the date of this report. They do not necessarily reflect the opinions of KFH Capital and are subject to change without notice. Moreover, KFH Capital has no obligation to update, modify or amend this report or to otherwise notify a reader thereof in the event that any matter stated herein, or any opinion, projection, forecast or estimate set forth herein, changes or subsequently becomes inaccurate. The financial discussion and conclusion discussed in this report may not be suitable for all investors and investors must make their own investment decisions using their own independent advisors as they believe necessary and based upon their specific financial situations and investment objectives. Past performance is not necessarily indicative of future results and historical information in this report about companies, markets and securities does not guarantee future performance and investors are advised to take expert legal and financial advice before entering into any transaction similar to or inspired by the contents of this publication.

The use of any information contained in this report and taking any of investment decisions is the responsibility of the reader and included as part of his risks. Accordingly, neither KFH Capital nor any of its employees, representatives or officials shall be responsible for any investment decisions, damages, opportunity losses, direct or indirect losses related to using of information, data, analysis or opinions contained in this report. This report may not be reproduced, distributed or published by any person for any purpose without KFH Capital's prior written consent. Please cite source when quoting.

KFH Capital shall retain ownership of the copyright and all other intellectual property rights. You shall not quote our name or reproduce our logo in any form or medium without KFH Capital's prior written consent. This information is made available on the company's website (<http://www.kfhcapital.com.kw>) under Investment Research.

This disclaimer is subject to laws of the State of Kuwait. All disputes arising out of or relating to this disclaimer, contents of the opinions or information contained in this website shall be submitted to courts of the State of Kuwait and in line with provisions of Islamic Shariaa