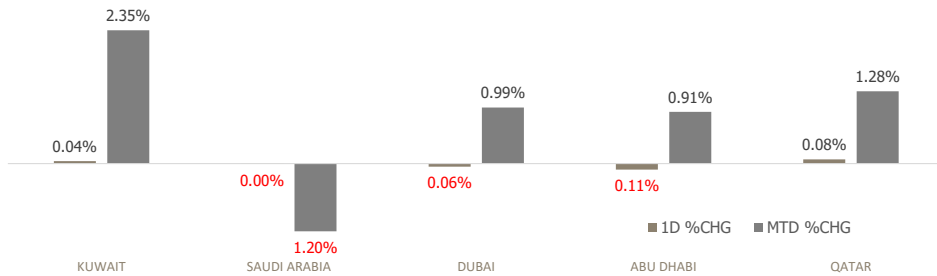


KFH Capital DAILY EQUITY MARKET UPDATE

Thursday, May 15, 2025



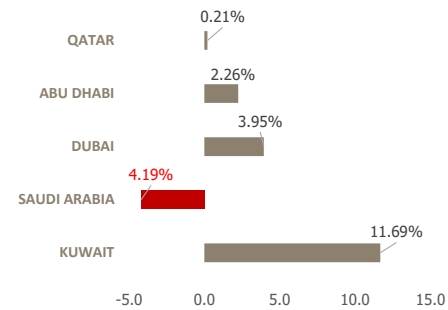
GCC INDICES - DAILY & MTD PERFORMANCE



GCC PERFORMANCE SNAPSHOT

Index	Close	52W High	52W Low	Market Cap (USD Mn)	Dividend Yield	PE Ratio
KUWAIT	8,754.72	8,783.03	7,409.61	432,534	3.29	16.85
SAUDI	11,532.00	12,536.28	10,657.2	684,101	3.71	15.73
DUBAI	5,359.72	5,398.08	3,946.40	59,085	5.27	10.03
ABU DHABI	9,621.25	9,682.12	8,709.10	200,003	3.02	14.65
QATAR	10,593.53	10,747.66	9,165.64	40,473	4.65	11.58

YTD PERFORMANCE - GCC INDICES



GCC TOP GAINERS

Company	Close	%Chng
Kuwait Emirates Holding Company KSCP	KWf 69.9	18.68
Foodco National Foodstuff PJSC	AED 1.54	13.24
ESG Emirates Stallions Group PJSC	AED 9.32	12.29
National Environmental Recycling Co	SAR 7.95	10.42
Space42 PLC	AED 1.87	10.00

Note: KWf=Kuwaiti Fils

Commodities & FX Rates Vs USD

Name	Close	YTD%
WTI Crude	62.89	-12.49
ICE Brent	65.85	-12.00
GBP	1.326	5.98
EURO	1.117	7.93
JPY	146.75	-6.64
KWD	0.307	-0.30

GCC TOP LOSERS

Company	Close	%Chg
Injazzat Real Estate Development Co KSCP	KWf 95.3	-9.24
Dar Al Thuraya Real Estate Co KSCP	KWf 118	-7.09
Automated Systems Company KPSC	KWf 156	-6.02
Kuwait Real Estate Holding Company KPSC	KWf 34.7	-5.71
Saudi Telecom Company SJSC	SAR 43.5	-5.43

Note: KWf=Kuwaiti Fils

Trading Parameters

Market Trading - by Volume*

Most Active by Volume			Least Active by Volume		
Company	Close	Volume*	Company	Close	Volume*
Space42 PLC	AED 1.87	68,963,907	Knowledge Net Co	SAR 33.9	3.00
Multiply Group PJSC	AED 2.17	60,367,695	Injazzat Real Estate Development Co KSCP	KWf 95.3	22.00
Apex Investment PSC	AED 4.32	42,642,510	Gulf Insurance Group KSCP	KWf 992	27.00
Presight AI Holding PLC	AED 2.55	39,232,191	Aram Group PJSC	AED 1.8	50.00
ADNOC Gas PLC	AED 3.26	37,234,244	National Building and Marketing Company CJSC	SAR 186	95.00

Note: KWf=Kuwaiti Fils

* Volume & Value as of: Previous Trading Day

Market Trading - by Value*

Most Active by Value			Least Active by Value		
Company	Close	Turnover (USD)*	Company	Close	Turnover (USD)*
Saudi Arabian Oil Co	SAR 26.1	168,542,094	Injazzat Real Estate Development Co KSCP	KWf 95.3	7.30
Saudi Telecom Company SJSC	SAR 43.5	98,362,871	Aram Group PJSC	AED 1.8	24.50
Al Rajhi Banking and Investment Corporation SJSC	SAR 98.3	68,162,747	Knowledge Net Co	SAR 33.9	25.93
International Holding Company PJSC	AED 401	61,109,451	Advance International Communication & Information Technology	SAR 3.03	38.26
Apex Investment PSC	AED 4.32	48,878,262	Gulf Insurance Group KSCP	KWf 992	87.22

Note: KWf=Kuwaiti Fils

* Volume & Value as of: Previous Trading Day

For any queries please contact : KFH Capital Research Department

Email: research@kfhcapital.com.kw

Phone No: 22987000

© KFH Capital Investment

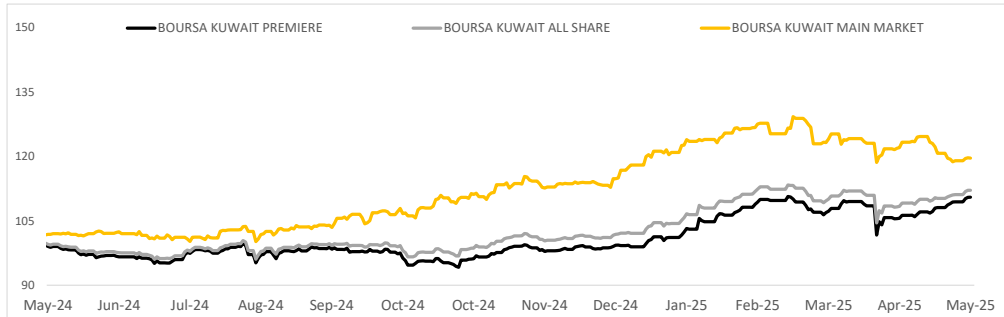
Data Provided by Refinitiv



KUWAIT UPDATE



PRICE PERFORMANCE



SECTOR PERFORMANCE SUMMARY

KSE Sector	Close	1D % Chg	MTD%	YTD%	52W High	52W Low
Energy Sector Index (Pr) Index	1,479.86	▲ 7.10	▲ 6.77	▲ 24.45	1,479.86	1,007.53
Insurance Sector Index (PR) Index	1,891.29	▲ 2.79	▲ 4.48	▼ -7.98	2,596.14	1,772.75
Consumer Discretionary Sector Index (Pr) Index	2,477.01	▲ 0.62	▲ 6.77	▲ 16.69	2,623.74	1,521.61
Financial Services Sector Index (PR) Index	1,516.71	▲ 0.51	▲ 2.53	▲ 0.41	1,577.35	1,277.28
Basic Materials Sector Index (PR) Index	899.52	▲ 0.41	▼ -1.21	▼ -1.29	1,232.48	725.32
Industrials Sector Index (PR) Index	763.35	▲ 0.08	▲ 1.44	▲ 5.49	797.84	668.01
Consumer Staples Sector Index (Pr) Index	1,070.29	▲ 0.06	▲ 1.97	▲ 7.17	1,222.00	806.27
Real Estate Sector Index (PR) Index	1,619.10	▲ 0.03	▲ 1.77	▲ 19.66	1,644.33	1,271.79
Utilities Sector Index (PR) Index	381.58	■ 0.00	▼ -2.03	▼ -3.97	455.26	360.53
Health Care Sector Index (PR) Index	565.02	■ 0.00	▼ -2.68	▲ 23.29	593.43	260.81

Market Trading - by Volume*

Most Active by Volume			Least Active by Volume		
Company	Close (Fils)	Volume (Shares)	Company	Close (Fils)	Volume (Shares)
GFH Financial Group BSC	KWf 95	43,526,913	Injazat Real Estate Development Co KSCP	KWf 95.3	22.00
Kuwait Projects Company Holding KSCP	KWf 94.6	18,932,870	Gulf Insurance Group KSCP	KWf 992	27.00
Arzan Financial Group for Financing and Investment KPSC	KWf 313	17,242,485	Al Kout Industrial Projects Company KPSC	KWf 1049	203.00
First Investment Co KSCP	KWf 41.8	17,166,839	Kuwait Reinsurance Company KSCP	KWf 341	671.00
Kuwait Business Town Real Estate Co KPSC	KWf 145	16,684,612	Palms Agro Production Co KSCP	KWf 242	1066.00

* Volume & Value as of: Previous Trading Day

NEWS

Most Gulf stock markets were unchanged at close on Wednesday after oil prices fell as investors looked for data about U.S. crude inventories amid worries of rising supply while stocks globally were steady as trade tensions seemed to ease.

Brent crude futures fell 64 cents, or around 1%, to \$65.99 a barrel during opening trades as traders anticipated a potential jump in U.S. crude inventories, with official data expected later in the day.

Stocks around the world took a breather after a strong rally on easing global trade tensions, after a U.S.-China truce.

Saudi Arabia's benchmark stock index .TASI was unchanged at close.

A 9% surge in wholesale and retail trader Al Hokair (4240) offset a 5.43% fall in telecom provider Saudi Telecom (7010) and 5.38% fall in real estate firm Taiba Investment Company (4090).

Dubai's main share index .DFMGI settled 0.1% lower, Dubai National Insurance and Reinsurance logged losses for a second straight session, closing down 5.1%.

Qatar's benchmark stock index .QSI closed up 0.08% with a 1.4% rise in milk producer Baladna offsetting a 1.3% fall in Qatar International Islamic.

KSE TOP GAINERS

Company	Close (Fils)	%Chng
Kuwait Emirates Holding Company KSCP	KWf 69.9	18.68
Independent Petroleum Group KSCP	KWf 588	9.91
Gulf Insurance Group KSCP	KWf 992	9.86
Gulf Franchising Holding Co KSCP	KWf 149	7.97
National Petroleum Services Company KSCP	KWf 1250	7.76

KSE TOP LOSERS

Company	Close (Fils)	%Chng
Injazat Real Estate Development Co KSCP	KWf 95.3	-9.24
Dar Al Thuraya Real Estate Co KSCP	KWf 118	-7.09
Automated Systems Company KPSC	KWf 156	-6.02
Kuwait Real Estate Holding Company KPSC	KWf 34.7	-5.71
Commercial Bank of Kuwait KPSC	KWf 526	-4.71

Market Trading - by Value*

Most Active by Value			Least Active by Value		
Company	Close (Fils)	Turnover (KWD)	Company	Close (Fils)	Turnover (KWD)
Humansoft Holding Company KSCP	KWf 2709	7,831,326	Injazat Real Estate Development Co KSCP	KWf 95.3	2.24
Kuwait Finance House KSCP	KWf 743	6,281,877	Gulf Insurance Group KSCP	KWf 992	26.78
Arzan Financial Group for Financing and Investment KPSC	KWf 313	5,392,760	Al Kout Industrial Projects Company KPSC	KWf 1049	212.88
GFH Financial Group BSC	KWf 95	4,135,057	Kuwait Reinsurance Company KSCP	KWf 341	237.30
National Bank of Kuwait SAKP	KWf 959	3,630,654	Palms Agro Production Co KSCP	KWf 242	254.04

* Volume & Value as of: Previous Trading Day

For any queries please contact : KFH Capital Research Department

Email: research@kfcapital.com.kw

Phone No: 22987000

© KFH Capital Investment

Page 2

Data Provided by Refinitiv

Disclaimer



إخلاء مسؤولية

إن المعلومات الواردة في هذا التقرير مستمدة من مصادر يعتقد أنها دقيقة وموثوقة. لم يتم التحقق بصفة مستقلة من قبل شركة بيتك كابيتال للإستثمار عن أي من المعلومات الواردة في هذا التقرير. وتبعا لذلك، فإن أي من شركة بيتك كابيتال للإستثمار أو ممثليها أو موظفيها أو مسؤوليها لا يضمنون أو يدعون موثوقية أو اكتمال أو دقة هذه المعلومات. ولا ينبغي لهذه المعلومات أن تفسر بأنها عرض، أو دعوة أو ترويج أو التماس للإكتتاب أو الشراء أو البيع أو الاحتفاظ لأي من المنتجات المالية المذكورة في هذا التقرير، كما أنها لا تشكل إطلاقاً المشورة أو التوصية للدخول في أي استثمارات أو صفقة من شأنها أن تشكل أساساً لأي عقد أو إبرام.

الآراء في هذا التقرير قد تم إعدادها من قبل شركة بيتك كابيتال للإستثمار لعملائها بناء على معلومات قد تم الحصول عليها من مصادر عامة يعتقد أنه يمكن الاعتماد عليها ولكن هذا الاعتقاد لا يضمن صحة المعلومات التي تم الاعتماد عليها لأعداد هذا التقرير. البحوث المنشورة في التقرير يمكن أن تأخذ بها شركة بيتك كابيتال للإستثمار عندما تقرر شراء أو بيع ملكية في الأسهم المذكورة في هذا التقرير. حيث تقوم شركة بيتك كابيتال للإستثمار بأجراء بحث تحليلي لنخبة مختارة من الشركات لتحديد الفرص القصيرة الأجل التي تتوافق أو تتعارض مع إستراتيجية شركة بيتك كابيتال للإستثمار بالشراء أو البيع على المدى الطويل. وبالإضافة إلى ذلك، فقد تقوم شركة بيتك كابيتال للإستثمار بالتداول أو الانجار لحسابها الخاص، نتيجة اقتراحات المحللين على المدى القصير ويمكن لها أيضاً الدخول في معاملات الأوراق المالية على نحو يتعارض مع هذا التقرير، كما أن البيع والشراء من وإلى العملاء يتم بناء على المعايير الأساسية التي تضعها شركة بيتك كابيتال للإستثمار.

وتشكل الآراء والتوقعات والتقييمات الواردة في هذا التقرير النتيجة الحالية التي توصل إليها معد التقرير اعتباراً من تاريخ هذا التقرير. وهي لا تعبر بالضرورة عن آراء شركة بيتك كابيتال للإستثمار وقابلة للتغيير دون سابق إنذار. وعلاوة على ذلك، ليس على شركة بيتك كابيتال للإستثمار أي التزام لتحديث أو تعديل أو تغيير هذا التقرير أو إبلاغ القارئ عن أي تغيير في التقرير، أو أي تغيير أو ثبوت عدم صحة في وقت لاحق لأي من الآراء أو التقييمات أو التوقعات أو التقييمات المبينة في هذا التقرير. إن المواضع المالية التي نوقشت والنتائج التي تم استخلاصها في هذا التقرير قد لا تكون مناسبة لجميع المستثمرين، ويجب على المستثمرين اتخاذ القرارات الاستثمارية بأنفسهم و باستخدام مستشاريهم المستقلين لاتخاذ قرارات استثمارية تناسب أوضاعهم المالية الخاصة وأهدافهم الاستثمارية. الأداء في الماضي ليس بالضرورة مؤشراً على النتائج المستقبلية والمعلومات التاريخية في هذا التقرير عن الشركات والأسواق والأدوات المالية لا تضمن أدائها المستقبلي، وينصح المستثمرين باتخاذ مشورة الخبراء القانونيين والماليين قبل الدخول في أي صفقة مماثلة أو مستوحاة من مضمون هذا المنشور.

إن استخدام أي معلومات وردت في هذا التقرير واتخاذ أي قرارات استثمارية عليها تعتبر من مسؤولية القارئ و من ضمن مخاطرته و لن تكون شركة بيتك كابيتال للإستثمار أو ممثليها أو موظفيها أو مسؤوليها مسؤولين عن أي قرارات استثمارية أو أضرار أو فرص فائتة أو خسائر ناتجة عن أو متعلقة باستخدام المعلومات أو البيانات أو التحليلات أو الآراء الواردة في هذا التقرير سواء بصورة مباشرة أو غير مباشرة.

هذا التقرير لا يسمح باستنساخه أو توزيعه ونشره من قبل أي شخص ولاي عرض دون الحصول على موافقة خطية مسبقة من شركة بيتك كابيتال للإستثمار. ويرجى ذكر المصدر في حالة نقل أي معلومة مقتطعة من التقرير. سنحتفظ بملكية حقوق الطبع وكل حقوق الملكية الفكرية الأخرى، ولا يجوز لكم استخدام اسم شركتنا أو نسخ شعار الشركة بأي شكل أو أسلوب أو وسيلة بدون موافقة خطية مسبقة من شركتنا.

وهذه المعلومات متاحة للجميع على موقع الشركة بشبكة الإنترنت (www.kfhcapital.com.kw) ضمن قائمة البحوث والدراسات الإستشارية.

يخضع هذا النص القانوني لقوانين دولة الكويت. وتُقدّم كافة النزاعات الناشئة عن أو المتصلة بهذا النص والمنتجات المتعلقة بالآراء و المعلومات المدرجة في هذا الموقع الإلكتروني إلى القضاء الحصري التابع لمحاكم دولة الكويت بما لا يتعارض وأحكام الشريعة الإسلامية الغراء. ولا تتحمل شركة بيتك كابيتال للإستثمار أي مسؤولية في حالة إستخدام محتويات هذا الموقع في بلدان أخرى تخضع لقوانينها الخاصة.

Disclaimer

The information contained in this document has been derived from sources believed to be accurate and reliable. KFH Capital Investment Company (KFH Capital) has not independently verified any information contained in this document. Therefore, neither KFH Capital nor any of its employees, representatives or officials gives any representation or warranty of reliability, completeness or accuracy of such information. This information should not be construed as an offer, invitation, promotion or solicitation to subscribe, purchase, maintain or sell any of the financial products mentioned here, nor does it constitute investment advice or a recommendation to enter into any transaction that would form whatsoever the basis of any contract or commitment.

The opinions in this report were prepared by KFH Capital for its clients based on the information obtained from public sources that are believed to be reliable, but that belief is not a warranty on the reliability of the information based upon for preparing the report. The published research report may be considered by KFH Capital when it decides to buy or sell proprietary positions in the securities mentioned in this report. For selected companies, KFH Capital's equity research analysts may identify shorter-term opportunities that are consistent or inconsistent with KFH Capital's existing, longer term Buy or Sell strategy. In addition, KFH Capital may trade for its own account as a result of the short term trading suggestions of analysts and may also engage in securities transactions in a manner inconsistent with this research report and with respect to securities covered by this report. Moreover, KFH Capital will sell to or buy from customers based on its principal criteria.

Opinions, estimates or projections in this report constitute the current conclusion of the author as of the date of this report. They do not necessarily reflect the opinions of KFH Capital and are subject to change without notice. Moreover, KFH Capital has no obligation to update, modify or amend this report or to otherwise notify a reader thereof in the event that any matter stated herein, or any opinion, projection, forecast or estimate set forth herein, changes or subsequently becomes inaccurate. The financial discussion and conclusion discussed in this report may not be suitable for all investors and investors must make their own independent decisions using their own independent advisors as they believe necessary and based upon their specific financial situations and investment objectives. Past performance is not necessarily indicative of future results and historical information in this report about companies, markets and securities does not guarantee future performance and investors are advised to take expert legal and financial advice before entering into any transaction similar to or inspired by the contents of this publication.

The use of any information contained in this report and taking any of investment decisions is the responsibility of the reader and included as part of his risks. Accordingly, neither KFH Capital nor any of its employees, representatives or officials shall be responsible for any investment decisions, damages, opportunity losses, direct or indirect losses related to using of information, data, analysis or opinions contained in this report. This report may not be reproduced, distributed or published by any person for any purpose without KFH Capital's prior written consent. Please cite source when quoting.

KFH Capital shall retain ownership of the copyright and all other intellectual property rights. You shall not quote our name or reproduce our logo in any form or medium without KFH Capital's prior written consent. This information is made available on the company's website (<http://www.kfhcapital.com.kw>) under Investment Research.

This disclaimer is subject to laws of the State of Kuwait. All disputes arising out of or relating to this disclaimer, contents of the opinions or information contained in this website shall be submitted to courts of the State of Kuwait and in line with provisions of Islamic Shariaa principals. KFH Capital shall not be held responsible for any liability in case of using the contents of this website in other countries and any use of the contents of this website shall be subject to the relevant laws of those countries