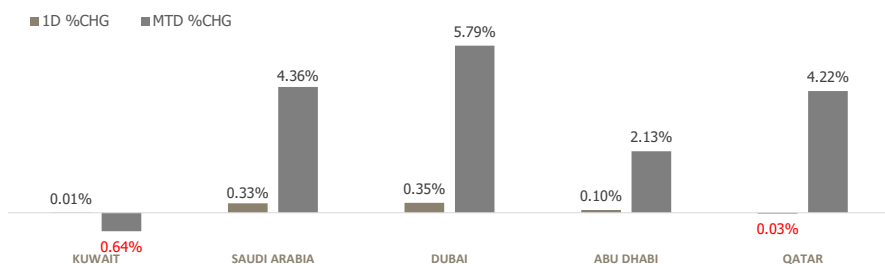


KFH Capital DAILY EQUITY MARKET UPDATE

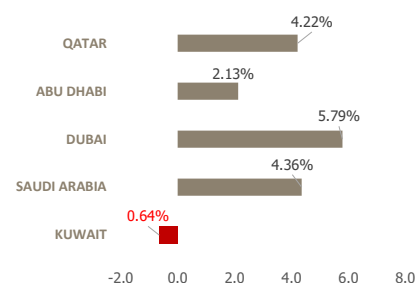


Thursday, January 22, 2026

GCC INDICES - DAILY & MTD PERFORMANCE



YTD PERFORMANCE - GCC INDICES



Commodities & FX Rates Vs USD

Name	Close	YTD%
WTI Crude	60.67	5.68
ICE Brent	65.32	7.24
GBP	1.343	-0.36
EURO	1.168	-0.54
JPY	158.25	1.02
KWD	0.306	-0.70

GCC PERFORMANCE SNAPSHOT

Index	Close	52W High	52W Low	Market Cap (USD Mn)	Dividend Yield	PE Ratio
KUWAIT	9,437.38	9,756.75	7,937.49	143,959	3.23	17.56
SAUDI	10,948.28	12,536.28	10,281.5	2,464,022	3.82	14.58
DUBAI	6,397.34	6,398.12	4,631.88	270,931	4.56	10.80
ABU DHABI	10,205.71	10,382.44	8,771.73	788,254	2.90	14.38
QATAR	11,216.70	11,743.00	9,553.58	165,808	4.21	12.62

GCC TOP GAINERS

Company	Close	%Chng
Dubai Islamic Insurance & Reinsurance Company PJSC	AED 0.529	15.00
Insurance House P S C	AED 0.58	13.50
Osoul Investment Company KSCP	KWf 261	10.13
Walaa Cooperative Insurance Company SJSC	SAR 11.66	10.00
Saudi Reinsurance Company SJSC	SAR 31.5	9.99

GCC TOP LOSERS

Company	Close	%Chg
Independent Petroleum Group KSCP	KWf 717	-10.38
Dubai National Insurance & Reinsurance Co PSC	AED 3	-9.91
Natural Gas Distribution Company CJSC	SAR 28	-9.68
Al Mal Capital REIT	AED 1	-8.26
Gulf Insurance Group KSCP	KWf 718	-6.75

Note: KWf=Kuwaiti Fils

Note: KWf=Kuwaiti Fils

Trading Parameters

Market Trading - by Volume*

Most Active by Volume			Least Active by Volume		
Company	Close	Volume*	Company	Close	Volume*
Dana Gas PJSC	AED 0.967	82,715,617	Arabian Food & Dairy Factories Company	SAR 50.5	3.00
Union Properties PJSC	AED 0.9	57,663,665	Abdulaziz & Mansour Ibrahim Albabtin Co PJSC	SAR 23.63	20.00
Dubai Islamic Insurance & Reinsurance Company PJSC	AED 0.529	42,264,989	Kuwait Foundry Co. (S.A.K)	KWf 620	61.00
Eshraq Investments PJSC	AED 0.473	26,974,157	Saudi Networkers Services Co	SAR 72	78.00
Islamic Arab Insurance Company PJSC	AED 0.88	24,011,102	Chimera S&P UAE UCITS ETF - Class D - Inc	AED 5.95	98.00

Note: KWf=Kuwaiti Fils

* Volume & Value as of: Previous Trading Day

Market Trading - by Value*

Most Active by Value			Least Active by Value		
Company	Close	Turnover (USD)*	Company	Close	Turnover (USD)*
Al Rajhi Banking and Investment Corporation SJSC	SAR 102.7	55,270,120	Arabian Food & Dairy Factories Company	SAR 50.5	40.27
Saudi Arabian Oil Co	SAR 25	55,002,733	Qatar General Insurance & Reinsurance Company QPSC	QAR 1.545	81.67
Saudi National Bank SJSC	SAR 42	52,563,026	Kuwait Resorts Company KPSC	KWf 129	101.73
Bupa Arabia for Cooperative Insurance Company SJSC	SAR 144.5	44,711,159	Kuwait Foundry Co. (S.A.K)	KWf 620	119.87
Saudi Arabian Mining Company SJSC	SAR 73.5	43,156,268	Abdulaziz & Mansour Ibrahim Albabtin Co PJSC	SAR 23.63	133.34

Note: KWf=Kuwaiti Fils

* Volume & Value as of: Previous Trading Day

For any queries please contact : KFH Capital Research Department
 Email: research@kfhcapital.com.kw
 Phone No: 22987000

© KFH Capital Investment

Page 1

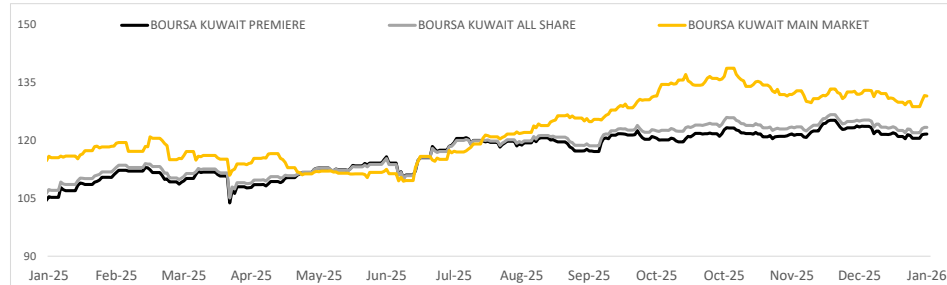
Data Provided by Refinitiv



KUWAIT UPDATE



PRICE PERFORMANCE



SECTOR PERFORMANCE SUMMARY

KSE Sector	Close	1D % Chg	MTD%	YTD%	52W High	52W Low
Technology Sector Index (PR) Index	916.65	▲ 1.61	▼ -3.82	▼ -3.82	2,051.55	851.17
Consumer Discretionary Sector Index (Pr) Index	2,324.78	▲ 1.17	▼ -2.46	▼ -2.46	2,623.74	2,116.95
Basic Materials Sector Index (PR) Index	827.74	▲ 0.49	▼ -0.71	▼ -0.71	1,074.19	798.78
Financial Services Sector Index (PR) Index	1,815.29	▲ 0.27	▼ -5.48	▼ -5.48	1,977.73	1,373.06
Real Estate Sector Index (PR) Index	2,022.59	▲ 0.20	▼ -0.33	▼ -0.33	2,098.18	1,409.76
Industrials Sector Index (PR) Index	742.19	▲ 0.06	▼ -2.04	▼ -2.04	785.74	671.35
Utilities Sector Index (PR) Index	381.58	■ 0.00	▼ -2.69	▼ -2.69	457.89	360.53
Banks Sector Index (PR) Index	2,171.42	▼ 0.00	▲ 0.06	▲ 0.06	2,236.62	1,870.54
Telecommunications Sector Index (PR) Index	1,249.22	▼ -0.10	▲ 1.93	▲ 1.93	1,255.00	980.26
Health Care Sector Index (PR) Index	580.50	▼ -0.51	▼ -1.76	▼ -1.76	658.85	396.63

Market Trading - by Volume*

Most Active by Volume

Company	Close (Fils)	Volume (Shares)
SANAM Group Holding Company KPSC	KWf 225	21,371,504
Action Energy Company KSCC	KWf 286	21,000,546
GFH Financial Group BSC	KWf 185	17,587,616
Ektitab Holding Company KSCP	KWf 36.2	16,012,798
First Investment Co KSCP	KWf 119	11,270,272

Least Active by Volume

Company	Close (Fils)	Volume (Shares)
Kuwait Foundry Co. (S.A.K)	KWf 620	61.00
Tamdeen Investment Co KSCP	KWf 1235	150.00
Kuwait Resorts Company KPSC	KWf 129	251.00
Kuwait Reinsurance Company KSCP	KWf 418	400.00
Jassim Transport & Stevedoring Co KSCC	KWf 419	1613.00

* Volume & Value as of: Previous Trading Day

NEWS

Most stock markets in the Gulf ended higher on Wednesday, as investors turned their attention to upcoming earnings despite lingering global trade and geopolitical concerns. Saudi Arabia's benchmark index .TASI gained 0.3%, with petrochemical maker Saudi Basic Industries 2010 rising 2.5%.

Oil prices rose as investors assessed a temporary shutdown at two large fields in Kazakhstan, expectations of a build in U.S. crude inventories and fresh concerns tied to U.S. tariff threats in its bid to gain control of Greenland.

Dubai's main share index .DFMGI rose 0.4%, closing at its highest since April 2006, helped by a 1.5% rise in top lender Emirates. India's competition regulator said on Tuesday it had cleared ENBD's acquisition of a stake in RBL Bank. In Abu Dhabi, the index .FTFADGI edged 0.1% higher. Abu Dhabi sovereign wealth fund Mubadala is targeting opportunities in artificial intelligence and robotics, viewing the sectors as a major source of industrial growth and a guide for future investments, its group CEO said on Tuesday.

The Qatari index .QSI gave up early gains to finish flat. Qatari Prime Minister Sheikh Mohammed bin Abdulrahman al-Thani said on Tuesday Qatar intends to support local firms in competing internationally, indicating fresh measures in the country's drive to diversify its economy beyond energy.

KSE TOP GAINERS

Company	Close (Fils)	%Chng
Osoul Investment Company KSCP	KWf 261	10.13
UniCap Investment and Finance Co KSCP	KWf 316	9.34
First Takaful Insurance Company KPSC	KWf 222	7.25
ACICO Industries Company KSCP	KWf 476	6.49
SANAM Group Holding Company KPSC	KWf 225	6.13

KSE TOP LOSERS

Company	Close (Fils)	%Chng
Independent Petroleum Group KSCP	KWf 717	-10.38
Gulf Insurance Group KSCP	KWf 718	-6.75
National Petroleum Services Company KSCP	KWf 1480	-6.33
Shuaiba Industrial Company KPSC	KWf 220	-5.98
Equipment Holding Company KSCP	KWf 449	-5.47

Market Trading - by Value*

Most Active by Value

Company	Close (Fils)	Turnover (KWD)
Kuwait Finance House KSCP	KWf 826	8,503,099
National Bank of Kuwait SAKP	KWf 999	8,340,511
Action Energy Company KSCC	KWf 286	6,031,777
SANAM Group Holding Company KPSC	KWf 225	4,704,723
ACICO Industries Company KSCP	KWf 476	4,401,655

Least Active by Value

Company	Close (Fils)	Turnover (KWD)
Kuwait Resorts Company KPSC	KWf 129	31.08
Kuwait Foundry Co. (S.A.K)	KWf 620	36.62
Kuwait Reinsurance Company KSCP	KWf 418	166.60
Tamdeen Investment Co KSCP	KWf 1235	191.75
KFIC Invest Company KSCP	KWf 144	371.55

* Volume & Value as of: Previous Trading Day

Disclaimer



إخلاء مسؤولية

إن المعلومات الواردة في هذا التقرير مستمدة من مصادر يعتقد أنها دقيقة وموثوقة. لم يتم التحقق بصفة مستقلة من قبل شركة بيتك كابيتال للإستثمار عن أي من المعلومات الواردة في هذا التقرير. وتبعاً لذلك، فإن أي من شركة بيتك كابيتال للإستثمار أو ممثليها أو موظفيها أو مسؤوليها لا يضمنون أو يدعون موثوقية أو اكتمال أو دقة هذه المعلومات. ولا ينبغي لهذه المعلومات أن تفسر بأنها عرض، أو دعوة أو ترويج أو التماس للإكتتاب أو الشراء أو البيع أو الاحتفاظ لأي من المنتجات المالية المذكورة في هذا التقرير، كما أنها لا تشكل إطلاقاً المشورة أو التوصية للدخول في أي إستثمارات أو صفقة من شأنها أن تشكل أساساً لأي عقد أو إتزام.

الآراء في هذا التقرير قد تم إعدادها من قبل شركة بيتك كابيتال للإستثمار لعملائها بناء على معلومات قد تم الحصول عليها من مصادر عامة يعتقد أنه يمكن الاعتماد عليها ولكن هذا الاعتقاد لا يضمن صحة المعلومات التي تم الاعتماد عليها لإعداد هذا التقرير. البحوث المنشورة في التقرير يمكن أن تأخذ بها شركة بيتك كابيتال للإستثمار عندما تقرر شراء أو بيع ملكية في الأسهم المذكورة في هذا التقرير. حيث تقوم شركة بيتك كابيتال للإستثمار بأجراء بحث تحليلي لخبيرة مختارة من الشركات لتحديد الفرص القصيرة الأجل التي تتوافق أو تتعارض مع إستراتيجية شركة بيتك كابيتال للإستثمار بالشراء أو البيع على المدى الطويل. وبالإضافة إلى ذلك، فقد تقوم شركة بيتك كابيتال للإستثمار بالتداول أو الاتجار لحسابها الخاص، نتيجة اقتراحات المحللين على المدى القصير ويمكن لها أيضاً الدخول في معاملات الأوراق المالية على نحو يتعارض مع هذا التقرير، كما أن البيع والشراء من وإلى العملاء يتم بناء على المعايير الأساسية التي تضعها شركة بيتك كابيتال للإستثمار.

وتشكل الآراء والتوقعات والتقديرية الواردة في هذا التقرير النتيجة الحالية التي توصل إليها معد التقرير اعتباراً من تاريخ هذا التقرير. وهي لا تعبر بالضرورة عن آراء شركة بيتك كابيتال للإستثمار وقابلة للتغيير دون سابق إنذار. وعلاوة على ذلك، ليس على شركة بيتك كابيتال للإستثمار أي التزام لتحديث أو تعديل أو تغيير هذا التقرير أو إبلاغ القارئ عن أي تغيير في التقرير، أو أي تغيير أو تبوت عدم صحة في وقت لاحق لأي من الآراء أو التقديرات أو التوقعات أو التقييمات المبينة في هذا التقرير. إن المواضيع المالية التي نوقشت والنتائج التي تم استخلاصها في هذا التقرير قد لا تكون مناسبة لجميع المستثمرين، ويجب على المستثمرين اتخاذ القرارات الإستثمارية بأنفسهم واستخدام مستشاريهم المستقلين لاتخاذ قرارات إستثمارية تناسب أوضاعهم المالية الخاصة وأهدافهم الإستثمارية. الأداء في الماضي ليس بالضرورة مؤشراً على النتائج المستقبلية والمعلومات التاريخية في هذا التقرير عن الشركات والأسواق والأدوات المالية لا تضمن أدائها المستقبلي، وينصح المستثمرين باتخاذ مشورة الخبراء القانونيين والماليين قبل الدخول في أي صفقة مماثلة أو مستوحاة من مضمون هذا المنشور.

إن استخدام أي معلومات وردت في هذا التقرير واتخاذ أي قرارات إستثمارية عليها تعتبر من مسؤولية القارئ، ومن ضمن مخاطرته و لن تكون شركة بيتك كابيتال للإستثمار أو ممثليها أو موظفيها أو مسؤوليها مسؤولين عن أي قرارات إستثمارية أو أضرار أو فرص فائتة أو خسائر ناتجة عن أو متعلقة باستخدام المعلومات أو البيانات أو التحليلات أو الآراء الواردة في هذا التقرير سواء بصورة مباشرة أو غير مباشرة.

هذا التقرير لا يسمح باستنساخه أو توزيعه ونشره من قبل أي شخص ولاي غرض دون الحصول على موافقة خطية مسبقة من شركة بيتك كابيتال للإستثمار. ويرجى ذكر المصدر في حالة نقل أي معلومة مقتطفة من التقرير. سنحتفظ بملكية حقوق الطبع وكل حقوق الملكية الفكرية الأخرى. ولا يجوز لكم استخدام اسم شركتنا أو نسخ شعار الشركة بأي شكل أو أسلوب أو وسيلة بدون موافقة خطية مسبقة من شركتنا.

وهذه المعلومات متاحة للجميع على موقع الشركة بشبكة الإنترنت (www.kfhcpital.com.kw) ضمن قائمة البحوث والدراسات الإستشارية.

يخضع هذا التنصل القانوني لقوانين دولة الكويت. وتُقدّم كافة النزاعات الناشئة عن أو المتصلة بهذا التنصل والمحتويات المتعلقة بالآراء و المعلومات المدرجة في هذا الموقع الإلكتروني إلى القضاء الحضري التابع لمحاكم دولة الكويت بما لا يتعارض وأحكام الشريعة الإسلامية الغراء. ولا تتحمل شركة بيتك كابيتال للإستثمار أي مسؤولية في حالة إستخدام محتويات هذا الموقع في بلدان أخرى تخضع لقوانينها الخاصة.

Disclaimer

The information contained in this document has been derived from sources believed to be accurate and reliable. KFH Capital Investment Company (KFH Capital) has not independently verified any information contained in this document. Therefore, neither KFH Capital nor any of its employees, representatives or officials gives any representation or warranty of reliability, completeness or accuracy of such information. This information should not be construed as an offer, invitation, promotion or solicitation to subscribe, purchase, maintain or sell any of the financial products mentioned here, nor does it constitute investment advice or a recommendation to enter into any transaction that would form whatsoever the basis of any contract or commitment.

The opinions in this report were prepared by KFH Capital for its clients based on the information obtained from public sources that are believed to be reliable, but that belief is not a warranty on the reliability of the information based upon for preparing the report. The published research report may be considered by KFH Capital when it decides to buy or sell proprietary positions in the securities mentioned in this report. For selected companies, KFH Capital's equity research analysts may identify shorter-term opportunities that are consistent or inconsistent with KFH Capital's existing, longer term Buy or Sell strategy. In addition, KFH Capital may trade for its own account as a result of the short term trading suggestions of analysts and may also engage in securities transactions in a manner inconsistent with this research report and with respect to securities covered by this report. Moreover, KFH Capital will sell to or buy from customers based on its principal criteria.

Opinions, estimates or projections in this report constitute the current conclusion of the author as of the date of this report. They do not necessarily reflect the opinions of KFH Capital and are subject to change without notice. Moreover, KFH Capital has no obligation to update, modify or amend this report or to otherwise notify a reader thereof in the event that any matter stated herein, or any opinion, projection, forecast or estimate set forth herein, changes or subsequently becomes inaccurate. The financial discussion and conclusion discussed in this report may not be suitable for all investors and investors must make their own investment decisions using their own independent advisors as they believe necessary and based upon their specific financial situations and investment objectives. Past performance is not necessarily indicative of future results and historical information in this report about companies, markets and securities does not guarantee future performance and investors are advised to take expert legal and financial advice before entering into any transaction similar to or inspired by the contents of this publication.

The use of any information contained in this report and taking any of investment decisions is the responsibility of the reader and included as part of his risks. Accordingly, neither KFH Capital nor any of its employees, representatives or officials shall be responsible for any investment decisions, damages, opportunity losses, direct or indirect losses related to using of information, data, analysis or opinions contained in this report. This report may not be reproduced, distributed or published by any person for any purpose without KFH Capital's prior written consent. Please cite source when quoting.

KFH Capital shall retain ownership of the copyright and all other intellectual property rights. You shall not quote our name or reproduce our logo in any form or medium without KFH Capital's prior written consent. This information is made available on the company's website (<http://www.kfhcpital.com.kw>) under Investment Research.

This disclaimer is subject to laws of the State of Kuwait. All disputes arising out of or relating to this disclaimer, contents of the opinions or information contained in this website shall be submitted to courts of the State of Kuwait and in line with provisions of Islamic Shariaa