

شركة بيتك كابيتال للاستثمار - تحديث سوق الأسهم اليومي

19 January 2022

مصادر الطاقة و أسعار العملات (مقابل دولار أمريكي)

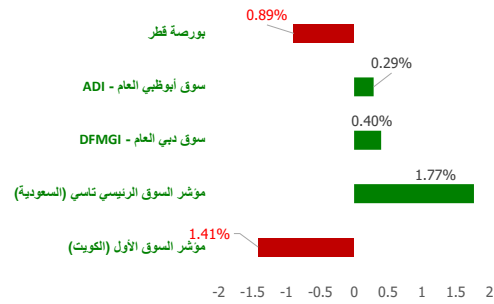
الاسم / النوع	السعر	بداية السنة (% YTD)
نفط خام (WTI Crude)	79.14	-0.97
خام برنت (ICE Brent)	84.64	-1.08
جنيه إسترليني (GBP)	1.235	2.06
يورو (EURO)	1.079	0.84
الين الياباني (JPY)	128.88	-1.70
دينار كويتي (KWD)	0.305	-0.13

مجلس التعاون الخليجي (GCC) - انخفاض (Top Losers)

الشركة	السعر	نسبة التغير (Chg %)
شركة أمواج الدولية	SAR 102	-12.67
شركة الصلوح التجارية ش.م.ك مغلقة	KWF 14.5	-8.81
شركة قطر للسينما وتوزيع الأفلام	QAR 2.851	-8.48
شركة رواسي البناء للاستثمار	SAR 74.3	-8.27
تكاليف الإمارات (ش م ر ع)	AED 0.6	-7.12

Note: KWF=كويتي

الأداء منذ بداية العام (YTD) (%)

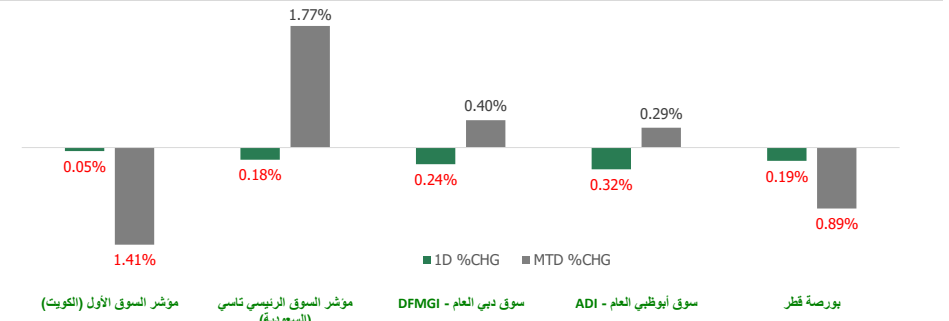


مجلس التعاون الخليجي (GCC) - ارتفاعا (Top Gainers)

الشركة	السعر	نسبة التغير (Chg %)
شركة فودكو الفايزة ش	AED 3.41	14.43
شركة مراكز التجارة العقارية	KWF 63.7	14.36
شركة إتحاد عذيب للاتصالات	SAR 72.2	8.41
الشركة الوطنية للتنظيف ش.م.ك.م	KWF 33.2	7.79
شركة الديرة الفايزة ش.م.ك مغلقة	KWF 159	7.43

Note: KWF=كويتي

مؤشرات الأسواق مجلس التعاون الخليجي (GCC) - الأداء منذ شهر حتى الآن - التغير % (MTD) و اليومي - التغير % (Daily)



مؤشرات الأسواق مجلس التعاون الخليجي (GCC Markets)

اسم المؤشرات	آخر قبيطة	ارتفاع 52 أسبوع	منخفض 52 أسبوع	القيمة السوقية (مليون دولار أمريكي)	العائد النقدي (Div Yield)	مضاعف الربحية (P/E)
مؤشر السوق الأول (الكويت)	8,000.88	9,437.37	7,653.27	122,360.78	2.57	20.67
مؤشر السوق الرئيسي تاسي (السعودية)	10,664.04	13,949.13	9,950.17	2,654,024.20	3.09	16.19
سوق دبي العام (DFMGI)	3,349.40	3,747.94	3,059.61	131,154.98	3.51	9.07
سوق أبوظبي العام (ADI)	10,240.67	10,671.32	8,474.37	679,358.40	1.99	18.44
بورصة قطر	10,586.28	14,931.08	10,499.32	148,467.98	4.31	11.67

إجماليات المؤشر / ملخص السوق

سوق التداول - القيمة المتداولة / قيمة*

الأقل نشاطا بواسطة القيمة المتداولة / قيمة			الأكثر نشاطا بواسطة القيمة المتداولة / قيمة		
الشركة	السعر	القيمة (بالدولار الأمريكي)	الشركة	السعر	القيمة (بالدولار الأمريكي)
الشركة الوطنية للتنظيف ش.م.ك.م	KWF 33.2	0.11	الشركة الدولية الفايزة ش م ر ع	AED 405.8	94,968,046
شركة نقل و تجارة المواشي	KWF 109	0.36	شركة إتحاد عذيب للاتصالات	SAR 72.2	64,199,587
مجموعة آرام	AED 1.9	0.52	مصرف الراجحي	SAR 77.5	61,196,986
شركة صناعات اسمنت الفجيرة	AED 0.48	0.65	مصرف الإنماء	SAR 32	53,420,899
شركة وفاق للتأمين التكافلي ش.م.ك مغلقة	KWF 25.1	0.82	البنك الاهلي التجاري	SAR 48.5	51,178,858

Note: KWF=كويتي

الحجم والقيمة: يوم التداول السابق*

سوق التداول - من حيث الحجم / القيمة*

الأقل نشاطا بواسطة حيث الحجم / القيمة			الأكثر نشاطا بواسطة حيث الحجم / القيمة		
الشركة	السعر	الكمية	الشركة	السعر	الكمية
مجموعة آرام	AED 1.9	1.00	مؤسسة الإمارات لأنظمة التبريد المركزي ش.م.ع	AED 1.53	52,087,955
شركة صناعات اسمنت الفجيرة	AED 0.48	5.00	مصرف الريان	QAR 2.98	39,151,820
شركة إنماء الروابي	SAR 19.4	10.00	شركة أعيان للاجارة والاستثمار (ش.م.ك م)	KWf 146	30,503,092
الشركة الكويتية السورية الفايزة ش م ر ق	KWf 37.8	20.00	مليبيلاي ش م ر ع	AED 4.75	20,230,745
المجموعة التعليمية الفايزة	KWf 2500	24.00	شركة مشاريع الكويت الفايزة	KWf 118	19,317,447

Note: KWF=كويتي

الحجم والقيمة: يوم التداول السابق*



أهم الأخبار

تباينت المؤشرات الرئيسية لبورصة الكويت في ختام تعاملات اليوم الأربعاء؛ تزامناً مع تراجع 6 قطاعات يتقدمها الطاقة.

هبط مؤشر السوق الأول بنسبة 0.05%، بينما ارتفع السوق "العام" 0.06%، كما زاد المؤشر الرئيسي 50 بنسبة 0.27%، وصعد الرئيسي بنسبة 0.48% عن مستوى أمس الثلاثاء.

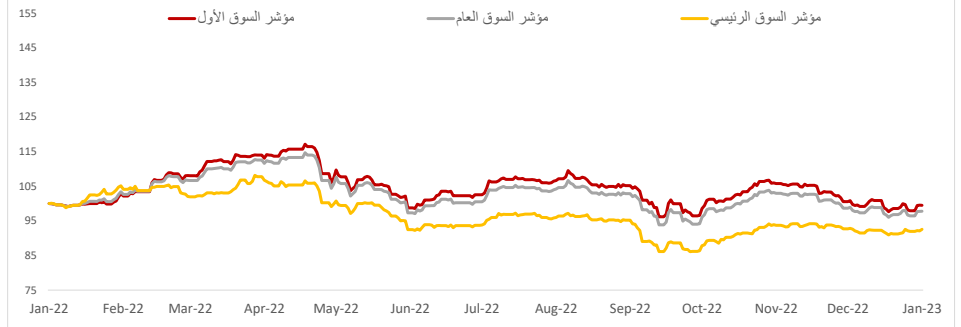
وبلغت قيمة التداول في تلك الأثناء 46.66 مليون دينار، وزعت على 171.65 مليون سهم، بتنفيذ 9.25 ألف صفقة.

وشهدت الجلسة تراجع 6 قطاعات على رأسها الطاقة بـ 0.72%، بينما ارتفع 5 قطاعات يتقدمها الخدمات المالية بنحو 0.84%، واستقر قطاعان آخران.

وتصدر سهم "مراكز" القائمة الخضراء بـ 14.36%، بينما جاء "صليبخ" الأكثر انخفاضاً بـ 8.81%.

وبشأن الأنشطة تداولاً؛ جاء "أعيان" المرتفع 5.80% على رأس الكميات بـ 30.50 مليون سهم، بينما تقدم "بيتك" السيولة بقيمة 10.08 مليون دينار، بانخفاض 0.24%.

مؤشرات بورصة الكويت



مؤشرات بورصة الكويت أداء - مؤشر القطاعات

مؤشر القطاعات	السعر	ليوموي - التغير %	التغير % (MTD)	بداية السنة (YTD %)	ارتفاع 52 أسبوع	منخفض 52 أسبوع
مؤشر المواد الأساسية	846.51	▲ 1.07	▼ -2.15	▼ -2.15	1,233.32 ▼	800.80
مؤشر الخدمات الاستهلاكية	494.67	▲ 0.56	▲ 3.07	▲ 3.07	739.15 ▲	443.76
مؤشر الاتصالات	1,192.52	▲ 0.48	▲ 0.94	▲ 0.94	1,514.71 ▲	1,090.91
مؤشر العقار	1,172.73	▲ 0.12	▼ -2.98	▼ -2.98	1,412.95 ▼	1,155.77
مؤشر التكنولوجيا	771.15	■ 0.00	▲ 10.76	▲ 10.76	800.25 ▲	539.08
مؤشر التأمين	1,544.90	▼ (0.69)	▼ -0.38	▼ -0.38	1,665.20 ▼	1,455.55
مؤشر المنافع	473.68	▼ (0.55)	▼ -4.26	▼ -4.26	600.00 ▼	463.16
مؤشر الصناعة	970.30	▼ (0.32)	▼ -10.06	▼ -10.06	1,443.64 ▼	949.23
مؤشر الخدمات المالية	1,268.12	▼ (0.17)	▲ 0.87	▲ 0.87	1,678.27 ▲	1,190.43
مؤشر البنوك	1,791.52	▼ (0.04)	▼ -0.13	▼ -0.13	1,992.18 ▼	1,680.01

بورصة الكويت (KSE) - انخفاضاً (Top Losers)

الشركة	السعر (فلس كويتي)	نسبة التغير (Chg %)
شركة الصليبخ التجارية ش.م.م.م.م.م.	KWf 14.5	-8.81
الشركة الكويتية العقارية الفايزة ش.م.م.م.	KWf 31.4	-4.85
الشركة الكويتية السورية الفايزة ش.م.م.م.م.	KWf 37.8	-3.08
شركة التجارة والاستثمار العقاري ش.م.م.م.	KWf 52.5	-2.78
الشركة الوطنية للخدمات البترولية ش.م.م.م.م.	KWf 802	-2.20

بورصة الكويت (KSE) - ارتفاعاً (Top Gainers)

الشركة	السعر (فلس كويتي)	نسبة التغير (Chg %)
شركة مراكز التجارة العقارية	KWf 63.7	14.36
الشركة الوطنية للتنظيف ش.م.م.م.	KWf 33.2	7.79
شركة الذيرة الفايزة ش.م.م.م.م.م.	KWf 159	7.43
شركة الصناعات الوطنية ش.م.م.م.	KWf 192	6.67
شركة أعيان للاجارة والاستثمار (ش.م.م.م.)	KWf 146	5.80

سوق التداول - القيمة المتداولة / قيمة*

الأقل نشاطاً بواسطة القيمة المتداولة / قيمة			الأكثر نشاطاً بواسطة القيمة المتداولة / قيمة		
الشركة	السعر (فلس كويتي)	القيمة (د.ك)	الشركة	السعر (فلس كويتي)	القيمة (د.ك)
الشركة الوطنية للتنظيف ش.م.م.م.م.	KWf 33.2	0.03	بيت التمويل الكويتي	KWf 815	10,083,699
شركة نقل و تجارة المواشي	KWf 109	0.11	شركة أجيليتي للمخازن العمومية	KWf 585	7,346,158
شركة وثاق للتأمين التكافلي ش.م.م.م.م.	KWf 25.1	0.25	شركة أعيان للاجارة والاستثمار (ش.م.م.م.)	KWf 146	4,369,263
شركة المجموعة البترولية المستقلة	KWf 500	0.50	شركة الاتصالات الكويتية	KWf 665	3,531,643
الشركة الكويتية السورية الفايزة ش.م.م.م.م.	KWf 37.8	0.75	بنك الكويت الوطني	KWf 1080	2,792,643

* الحجم والقيمة: يوم التداول السابق

سوق التداول - من حيث الحجم / القيمة*

الأقل نشاطاً بواسطة حيث الحجم / القيمة			الأكثر نشاطاً بواسطة حيث الحجم / القيمة		
الشركة	السعر (فلس كويتي)	القيمة	الشركة	السعر (فلس كويتي)	القيمة
شركة أعيان للاجارة والاستثمار (ش.م.م.م.)	KWf 146	30,503,092	شركة نقل و تجارة المواشي	KWf 109	1.00
شركة مشاريع الكويت الفايزة	KWf 118	19,317,447	شركة راس الخيمة لصناعة الأسمنت والمواد الانشائية ش.م.م.م.	KWf 137	10.00
الشركة الوطنية العقارية	KWf 104	14,502,796	الشركة الكويتية السورية الفايزة ش.م.م.م.م.	KWf 37.8	20.00
مجموعة جي إف إنش المالية ش.م.م.م.	KWf 77.1	13,236,239	المجموعة التعليمية الفايزة	KWf 2500	24.00
شركة أجيليتي للمخازن العمومية	KWf 585	12,371,643	شركة الصناعات الوطنية ش.م.م.م.	KWf 192	100.00

* الحجم والقيمة: يوم التداول السابق

إخلاء مسؤولية

إن المعلومات الواردة في هذا التقرير مستمدة من مصادر يعتقد أنها دقيقة وموثوقة. لم يتم التحقق بصفة مستقلة من قبل شركة بيتك كابيتال للاستثمار عن أي من المعلومات الواردة في هذا التقرير. وتبعاً لذلك، فإن أي من شركة بيتك كابيتال للاستثمار أو ممثلها أو موظفيها أو مسؤوليها لا يضمنون أو يدعون موثوقية أو اكتمال أو دقة هذه المعلومات. ولا ينبغي لهذه المعلومات أن تفسر بأنها عرض، أو دعوة أو ترويج أو التماس للإكتتاب أو الشراء أو البيع أو الاحتفاظ لأي من المنتجات المالية المذكورة في هذا التقرير. كما أنها لا تشكل اطلاقاً المشورة أو التوصية للدخول في أي استثمارات أو صفقة من شأنها أن تشكل أساساً لأي عقد أو التزام.

الآراء في هذا التقرير قد تم إعدادها من قبل شركة بيتك كابيتال للاستثمار لعملائها بناء على معلومات قد تم الحصول عليها من مصادر عامة يعتقد أنه يمكن الاعتماد عليها ولكن هذا الاعتقاد لا يضمن صحة المعلومات التي تم الاعتماد عليها لاعداد هذا التقرير. البحوث المنشورة في التقرير يمكن أن تأخذ بها شركة بيتك كابيتال للاستثمار عندما تقرر شراء أو بيع ملكية في الأسهم المذكورة في هذا التقرير. حيث تقوم شركة بيتك كابيتال للاستثمار بأجراء بحث تحليلي لخبيرة مختارة من الشركات لتحديد الفرص القصيرة الأجل التي تتوافق أو تتعارض مع إستراتيجية شركة بيتك كابيتال للاستثمار بالشراء أو البيع على المدى الطويل. وبالإضافة إلى ذلك، فقد تقوم شركة بيتك كابيتال للاستثمار بالتداول أو الاتجار لحسابها الخاص، نتيجة اقتراحات المحللين على المدى القصير ويمكن لها أيضاً الدخول في معاملات الأوراق المالية على نحو يتعارض مع هذا التقرير، كما أن البيع والشراء من وإلى العملاء يتم بناء على المعايير الأساسية التي تضعها شركة بيتك كابيتال للاستثمار.

وتشكل الآراء والتوقعات والتفديرات الواردة في هذا التقرير النتيجة الحالية التي توصل إليها معد التقرير اعتباراً من تاريخ هذا التقرير. وهي لا تعبر بالضرورة عن آراء شركة بيتك كابيتال للاستثمار وقابلة للتغيير دون سابق إنذار. وعلاوة على ذلك، ليس على شركة بيتك كابيتال للاستثمار أي التزام لتحديث أو تعديل أو تغيير هذا التقرير أو إبلاغ القارئ عن أي تغيير في التقرير، أو أي تغيير أو ثبوت عدم صحة في وقت لاحق لأي من الآراء أو التقديرات أو التوقعات أو التقييمات المبينة في هذا التقرير. إن المواضيع المالية التي نوقشت والنتائج التي تم استخلاصها في هذا التقرير قد لا تكون مناسبة لجميع المستثمرين، ويجب على المستثمرين اتخاذ القرارات الاستثمارية بأنفسهم و باستخدام مستشاريهم المستقلين لاتخاذ قرارات استثمارية تناسب أوضاعهم المالية الخاصة وأهدافهم الاستثمارية. الأداء في الماضي ليس بالضرورة مؤشراً على النتائج المستقبلية والمعلومات التاريخية في هذا التقرير عن الشركات والأسواق والأدوات المالية لا تضمن أدائها المستقبلي، وينصح المستثمرين باتخاذ مشورة الخبراء القانونيين والمحاسبين قبل الدخول في أي صفقة مماثلة أو مستوحاة من مضمون هذا المنشور.

إن استخدام أي معلومات وردت في هذا التقرير واتخاذ أي قرارات استثمارية عليها تعتبر من مسؤولية القارئ ومن ضمن مخاطرته و لن تكون شركة بيتك كابيتال للاستثمار أو ممثلها أو موظفيها أو مسؤوليها مسؤولين عن أي قرارات استثمارية أو أضرار أو فرص فائتة أو خسائر ناتجة عن أو متعلقة باستخدام المعلومات أو البيانات أو التحليلات أو الآراء الواردة في هذا التقرير سواء بصورة مباشرة أو غير مباشرة.

هذا التقرير لا يسمح باستنساخه أو توزيعه ونشره من قبل أي شخص ولاي عرض دون الحصول على موافقة خطية مسبقة من شركة بيتك كابيتال للاستثمار. ويرجى ذكر المصدر في حالة نقل أي معلومة مقتطفة من التقرير. سنحتفظ بملكية حقوق الطبع وكل حقوق الملكية الفكرية الأخرى. ولا يجوز لكم استخدام اسم شركتنا أو نسخ شعار الشركة بأي شكل أو أسلوب أو وسيلة بدون موافقة خطية مسبقة من شركتنا.

وهذه المعلومات مباحة للجميع على موقع الشركة بشبكة الإنترنت (www.kfhcapital.com.kw) ضمن قائمة البحوث والدراسات الإستشارية.

يخضع هذا النصل القانوني لقوانين دولة الكويت. وتُقدّم كافة النزاعات الناشئة عن أو المتصلة بهذا النصل والمحتويات المتعلقة بالآراء و المعلومات المدرجة في هذا الموقع الإلكتروني إلى القضاء الحصري التابع لمحاكم دولة الكويت بما لا يتعارض وأحكام الشريعة الإسلامية الغراء. ولا تتحمل شركة بيتك كابيتال للاستثمار أي مسؤولية في حالة استخدام محتويات هذا الموقع في بلدان أخرى تخضع لقوانينها الخاصة.

Disclaimer

The information contained in this document has been derived from sources believed to be accurate and reliable. KFH Capital Investment Company (KFH Capital) has not independently verified any information contained in this document. Therefore, neither KFH Capital nor any of its employees, representatives or officials gives any representation or warranty of reliability, completeness or accuracy of such information. This information should not be construed as an offer, invitation, promotion or solicitation to subscribe, purchase, maintain or sell any of the financial products mentioned here, nor does it constitute investment advice or a recommendation to enter into any transaction that would form whatsoever the basis of any contract or commitment.

The opinions in this report were prepared by KFH Capital for its clients based on the information obtained from public sources that are believed to be reliable, but that belief is not a warranty on the reliability of the information based upon for preparing the report. The published research report may be considered by KFH Capital when it decides to buy or sell proprietary positions in the securities mentioned in this report. For selected companies, KFH Capital's equity research analysts may identify shorter-term opportunities that are consistent or inconsistent with KFH Capital's existing, longer term Buy or Sell strategy. In addition, KFH Capital may trade for its own account as a result of the short term trading suggestions of analysts and may also engage in securities transactions in a manner inconsistent with this research report and with respect to securities covered by this report. Moreover, KFH Capital will sell to or buy from customers based on its principal criteria.

Opinions, estimates or projections in this report constitute the current conclusion of the author as of the date of this report. They do not necessarily reflect the opinions of KFH Capital and are subject to change without notice. Moreover, KFH Capital has no obligation to update, modify or amend this report or to otherwise notify a reader thereof in the event that any matter stated herein, or any opinion, projection, forecast or estimate set forth herein, changes or subsequently becomes inaccurate. The financial discussion and conclusion discussed in this report may not be suitable for all investors and investors must make their own investment decisions using their own independent advisors as they believe necessary and based upon their specific financial situations and investment objectives. Past performance is not necessarily indicative of future results and historical information in this report about companies, markets and securities does not guarantee future performance and investors are advised to take expert legal and financial advice before entering into any transaction similar to or inspired by the contents of this publication.

The use of any information contained in this report and taking any of investment decisions is the responsibility of the reader and included as part of his risks. Accordingly, neither KFH Capital nor any of its employees, representatives or officials shall be responsible for any investment decisions, damages, opportunity losses, direct or indirect losses related to using of information, data, analysis or opinions contained in this report. This report may not be reproduced, distributed or published by any person for any purpose without KFH Capital's prior written consent. Please cite source when quoting.

KFH Capital shall retain ownership of the copyright and all other intellectual property rights. You shall not quote our name or reproduce our logo in any form or medium without KFH Capital's prior written consent. This information is made available on the company's website (<http://www.kfhcapital.com.kw>) under Investment Research.

This disclaimer is subject to laws of the State of Kuwait. All disputes arising out of or relating to this disclaimer, contents of the opinions or information contained in this website shall be submitted to courts of the State of Kuwait and in line with provisions of Islamic Shariaa principals. KFH Capital shall not be held responsible for any liability in case of using the contents of this website in other countries and any use of the contents of this website shall be subject to the relevant laws of those countries