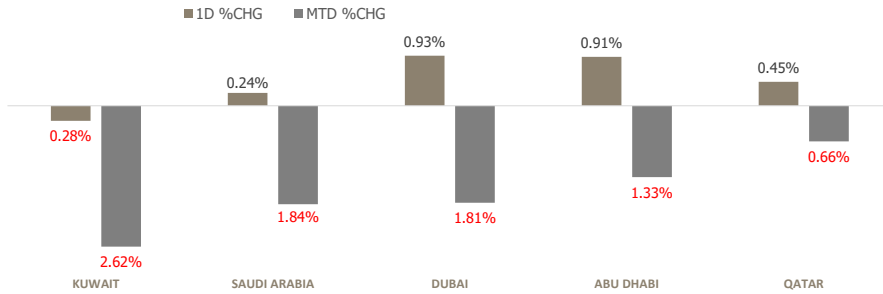


KFH Capital DAILY EQUITY MARKET UPDATE



Wednesday, May 20, 2026

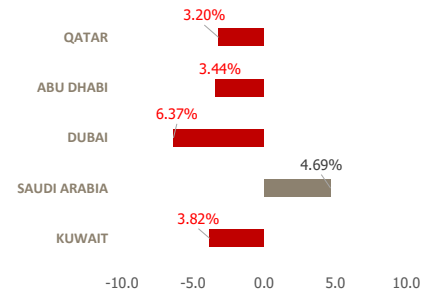
GCC INDICES - DAILY & MTD PERFORMANCE



GCC PERFORMANCE SNAPSHOT

Index	Close	52W High	52W Low	Market Cap (USD Mn)	Dividend Yield	PE Ratio
KUWAIT	9,135.59	9,756.75	8,358.87	143,050	3.44	18.33
SAUDI	10,982.30	11,781.68	10,193.8	2,644,981	4.04	15.20
DUBAI	5,661.90	6,785.48	5,184.47	237,322	5.54	8.68
ABU DHABI	9,648.64	10,755.36	9,298.60	732,483	3.32	12.24
QATAR	10,418.28	11,743.00	9,925.77	152,769	4.76	11.75

YTD PERFORMANCE - GCC INDICES



Commodities & FX Rates Vs USD

Name	Close	YTD%
WTI Crude	108.59	89.15
ICE Brent	110.92	82.10
GBP	1.339	-0.59
EURO	1.160	-1.20
JPY	159.04	1.53
KWD	0.307	-0.30

GCC TOP GAINERS

Company	Close	%Chng
Munawla Cargo Company SCJSC	SAR 23.4	14.99
Future Vision for Health Training Company SCJSC	SAR 9	12.50
Service Equipment Co SCJSC	SAR 28	12.00
Rawasi Albina Investment Co SJSC	SAR 3.6	11.11
Al Battal Factory for Chemical Industries Company SJSC	SAR 17.5	10.13

Note: KWF=Kuwaiti Fils

GCC TOP LOSERS

Company	Close	%Chg
Kuwait Reinsurance Company KSCP	KWf 336	-8.45
Qatar Cinema and Film Distribution Co QPSC	QAR 2.5	-8.02
SAB Invest Saudi Quant ETF	SAR 45.7	-8.01
Horizon Foods Company SJSC	SAR 35	-7.89
Gulf Investment House KPSC	KWf 530	-7.50

Note: KWF=Kuwaiti Fils

Trading Parameters

Market Trading - by Volume*

Most Active by Volume

Company	Close	Volume*
Abu Dhabi National Hotels Co PJSC	AED 0.37	273,051,308
National Real Estate Company KPSC	KWf 99	86,355,031
Invest Bank PSC	AED 0.034	47,830,945
Baladna QPSC	QAR 1.322	39,384,535
Emaar Properties PJSC	AED 11.3	27,974,309

Least Active by Volume

Company	Close	Volume*
Commercial Bank of Dubai PSC	AED 9.24	10.00
Al Mal Capital REIT	AED 1.04	20.00
Chimera S&P KSA Shariah ETF - Class B - Inc	AED 3.44	33.00
QLM Life & Medical Insurance Company QPSC	QAR 2.3	50.00
Al Ahleia Insurance Co SAKP	KWf 689	75.00

Note: KWF=Kuwaiti Fils

For any queries please contact : KFH Capital Research Department

Email: research@kfhcapital.com.kw

Phone No: 22987000

* Volume & Value as of: Previous Trading Day

© KFH Capital Investment

Market Trading - by Value*

Most Active by Value

Company	Close	Turnover (USD)*
Saudi Arabian Oil Co	SAR 27.96	114,692,708
Al Rajhi Banking and Investment Corporation SJSC	SAR 66.9	109,170,919
Emaar Properties PJSC	AED 11.3	87,029,829
Saudi Arabian Mining Company SJSC	SAR 61	44,986,169
Acwa Power Company SJSC	SAR 181.3	42,475,510

Least Active by Value

Company	Close	Turnover (USD)*
Al Mal Capital REIT	AED 1.04	5.66
Al Buhaira National Insurance Company PSC	AED 2.37	12.91
Commercial Bank of Dubai PSC	AED 9.24	25.02
Fujairah Building Industries PJSC	AED 2.94	26.42
Chimera S&P KSA Shariah ETF - Class B - Inc	AED 3.44	30.91

Note: KWF=Kuwaiti Fils

* Volume & Value as of: Previous Trading Day

Page 1

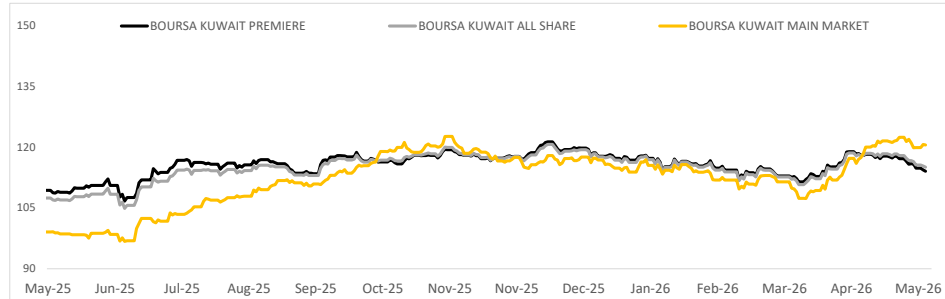
Data Provided by Refinitiv



KUWAIT UPDATE



PRICE PERFORMANCE



SECTOR PERFORMANCE SUMMARY

KSE Sector	Close	1D % Chg	MTD%	YTD%	52W High	52W Low
Technology Sector Index (PR) Index	3,164.62	▲ 8.48	▲ 57.61	▲ 232.06	3,179.17	712.95
Health Care Sector Index (PR) Index	564.45	▲ 1.47	▲ 1.40	▼ -4.48	658.85	440.88
Basic Materials Sector Index (PR) Index	817.08	▲ 1.21	▲ 0.92	▼ -1.99	1,074.19	711.06
Industrials Sector Index (PR) Index	743.54	▲ 0.78	▼ -0.90	▼ -1.86	785.74	676.44
Telecommunications Sector Index (PR) Index	1,391.67	▲ 0.57	▲ 0.74	▲ 13.55	1,432.63	998.92
Consumer Staples Sector Index (Pr) Index	1,298.95	▲ 0.14	▼ -5.78	▼ -4.47	1,928.93	1,096.03
Utilities Sector Index (PR) Index	376.32	■ 0.00	▼ -3.38	▼ -4.03	457.89	357.89
Real Estate Sector Index (PR) Index	1,968.15	▼ -0.04	▼ -3.03	▼ -3.01	2,098.18	1,558.20
Consumer Discretionary Sector Index (Pr) Index	2,261.35	▼ -0.23	▼ -3.81	▼ -5.12	2,546.53	2,116.95
Energy Sector Index (Pr) Index	1,856.53	▼ -0.26	▲ 2.72	▲ 7.01	1,977.31	1,397.77

Market Trading - by Volume*

Most Active by Volume			Least Active by Volume		
Company	Close (Fils)	Volume (Shares)	Company	Close (Fils)	Volume (Shares)
National Real Estate Company KPSC	KWf 99	86,355,031	Al Ahleia Insurance Co SAKP	KWf 689	75.00
GFH Bank BSC	KWf 184	29,568,179	Gulf Insurance Group KSCP	KWf 900	510.00
National Cleaning Company KSCP	KWf 269	21,002,962	Independent Petroleum Group KSCP	KWf 630	619.00
Future Kid Entertainment and Real Estate Company KSCP	KWf 115	17,162,191	Gulf Franchising Holding Co KSCP	KWf 410	900.00
First Investment Co KSCP	KWf 125	13,931,227	Kuwait Hotels Co KPSC	KWf 186	1110.00

* Volume & Value as of: Previous Trading Day

NEWS

Most Gulf stock markets rose on Tuesday after U.S. President Donald Trump said he had paused a planned attack on Iran to allow negotiations on a deal to end the war, easing investor concerns over a wider Middle East conflict. Trump said on Monday he had halted the planned attack after Tehran sent a new peace proposal to Washington. He later said there was a "very good chance" the U.S. could reach an agreement with Iran to prevent Tehran from obtaining a nuclear weapon.

Dubai's benchmark stock index .DFMGI snapped a seven-session losing streak, rising 0.9%, with most constituents in positive territory. Talabat gained 4.2%, while Dubai Islamic Bank, the UAE's largest Islamic lender by assets, advanced 2.4%. The Abu Dhabi benchmark index .FTFADGI advanced 0.9%, led by consumer discretionary, healthcare and technology stocks. Space42 jumped 6.5% and Alpha Dhabi Holding rose 3.4%. Abu Dhabi Ports gained 0.9% after the port operator signed an agreement to acquire MBS Logistics for 300 million dirhams (\$81.69 million). It also said it would work with Borouge to explore an alternative export hub on the UAE's east coast.

The Qatari benchmark index .QSI added 0.5%, with Estithmar Holding up 3.1% and dairy firm Baladna rising 3.8%.

Saudi Arabia's benchmark stock index .TASI edged up 0.2% with most sectors in the green. Al Rajhi Bank 1120 added 0.8% and Dar Al Arkan Real Estate Development 4300 gained 1.1%. Saudi developer Dar Al-Arkan launched a \$600 million five-year sukuk at 7.375%, with orders exceeding \$1.3 billion, IFR reported.

KSE TOP GAINERS

Company	Close (Fils)	%Chng
Automated Systems Company KPSC	KWf 435	8.48
First Takaful Insurance Company KPSC	KWf 236	7.76
Kuwait Cement Company KPSC	KWf 450	6.38
Al Safat Investment Company KSCP	KWf 270	4.65
Palms Agro Production Co KSCP	KWf 257	4.47

KSE TOP LOSERS

Company	Close (Fils)	%Chng
Kuwait Reinsurance Company KSCP	KWf 336	-8.45
Gulf Investment House KPSC	KWf 530	-7.50
Future Kid Entertainment and Real Estate Company KSCP	KWf 115	-5.74
Gulf Insurance Group KSCP	KWf 900	-4.26
KFIC Invest Company KSCP	KWf 142	-4.05

Market Trading - by Value*

Most Active by Value			Least Active by Value		
Company	Close (Fils)	Turnover (KWD)	Company	Close (Fils)	Turnover (KWD)
National Real Estate Company KPSC	KWf 99	8,497,335	Al Ahleia Insurance Co SAKP	KWf 689	50.18
Kuwait Finance House KSCP	KWf 775	7,857,463	Kuwait Emirates Holding Company KSCP	KWf 123	159.51
National Bank of Kuwait S.a.k.p	KWf 822	7,751,654	Kuwait Resorts Company KPSC	KWf 127	189.10
National Cleaning Company KSCP	KWf 269	5,661,978	Kuwait Hotels Co KPSC	KWf 186	201.47
GFH Bank BSC	KWf 184	5,487,263	Warba Capital Holding Company KSCP	KWf 581	296.66

* Volume & Value as of: Previous Trading Day

Disclaimer

إخلاء مسؤولية

إن المعلومات الواردة في هذا التقرير مستمدة من مصادر يعتقد أنها دقيقة وموثوقة. لم يتم التحقق بصفة مستقلة من قبل شركة بيتك كابيتال للإستثمار عن أي من المعلومات الواردة في هذا التقرير. وتبعاً لذلك، فإن أي من شركة بيتك كابيتال للإستثمار أو ممثليها أو موظفيها أو مسؤوليها لا يضمنون أو يدعون موثوقية أو اكتمال أو دقة هذه المعلومات. ولا ينبغي لهذه المعلومات أن تفسر بأنها عرض، أو دعوة أو ترويج أو التماس للإكتتاب أو الشراء أو البيع أو الاحتفاظ لأي من المنتجات المالية المذكورة في هذا التقرير، كما أنها لا تشكل إطلاقاً المشورة أو التوصية للدخول في أي استثمارات أو صفقة من شأنها أن تشكل أساس لأي عقد أو التزام.

الآراء في هذا التقرير قد تم إعدادها من قبل شركة بيتك كابيتال للإستثمار لعملائها بناء على معلومات قد تم الحصول عليها من مصادر عامة يعتقد أنه يمكن الاعتماد عليها ولكن هذا الاعتقاد لا يضمن صحة المعلومات التي تم الاعتماد عليها لاعداد هذا التقرير. البحوث المنشورة في التقرير يمكن أن تأخذ بها شركة بيتك كابيتال للإستثمار عندما تقرر شراء أو بيع ملكية في الأسهم المذكورة في هذا التقرير. حيث تقوم شركة بيتك كابيتال للإستثمار بأجراء بحث تحليلي لنخبة مختارة من الشركات لتحديد الفرص القصيرة الأجل التي تتوافق أو تتعارض مع إستراتيجية شركة بيتك كابيتال للإستثمار بالشراء أو البيع على المدى الطويل. وبالإضافة إلى ذلك، فقد تقوم شركة بيتك كابيتال للإستثمار بالتداول أو الاتجار لحسابها الخاص، نتيجة اقتراحات المحللين على المدى القصير ويمكن لها أيضاً الدخول في معاملات الأوراق المالية على نحو يتعارض مع هذا التقرير، كما أن البيع والشراء من وإلى العملاء يتم بناء على المعايير الأساسية التي تضعها شركة بيتك كابيتال للإستثمار.

وتشكل الآراء والتوقعات والتقدير الواردة في هذا التقرير النتيجة الحالية التي توصل إليها معد التقرير اعتباراً من تاريخ هذا التقرير. وهي لا تعبر بالضرورة عن آراء شركة بيتك كابيتال للإستثمار وقابلة للتغيير دون سابق إنذار. وعلاوة على ذلك، ليس على شركة بيتك كابيتال للإستثمار أي التزام لتحديث أو تعديل أو تغيير هذا التقرير أو إبلاغ القارئ عن أي تغيير في التقرير، أو أي تغيير أو ثبوت عدم صحة في وقت لاحق لأي من الآراء أو التقديرات أو التوقعات أو التقييمات المبينة في هذا التقرير. إن المواضيع المالية التي نوقشت والنتائج التي تم استخلاصها في هذا التقرير قد لا تكون مناسبة لجميع المستثمرين، ويجب على المستثمرين اتخاذ القرارات الاستثمارية بأنفسهم وباستخدام مستشاريهم المستقلين لاتخاذ قرارات استثمارية تناسب أوضاعهم المالية الخاصة وأهدافهم الاستثمارية. الأداء في الماضي ليس بالضرورة مؤشراً على النتائج المستقبلية والمعلومات التاريخية في هذا التقرير عن الشركات والأسواق والأدوات المالية لا تضمن أدائها المستقبلي، وينصح المستثمرين باتخاذ مشورة الخبراء القانونيين والماليين قبل الدخول في أي صفقة مماثلة أو مستوحاة من مضمون هذا المنشور.

إن استخدام أي معلومات وردت في هذا التقرير واتخاذ أي قرارات استثمارية عليها تعتبر من مسؤولية القارئ، ومن ضمن مخاطرته و لن تكون شركة بيتك كابيتال للإستثمار أو ممثليها أو موظفيها أو مسؤوليها مسؤولين عن أي قرارات استثمارية أو أضرار أو فرص فائتة أو خسائر ناتجة عن أو متعلقة باستخدام المعلومات أو البيانات أو التحليلات أو الآراء الواردة في هذا التقرير سواء بصورة مباشرة أو غير مباشرة.

هذا التقرير لا يسمح باستنساخه أو توزيعه ونشره من قبل أي شخص ولاي عرض دون الحصول على موافقة خطية مسبقة من شركة بيتك كابيتال للإستثمار. ويرجى ذكر المصدر في حالة نقل أي معلومة مقتطفة من التقرير. سنحتفظ بملكية حقوق الطبع وكل حقوق الملكية الفكرية الأخرى. ولا يجوز لكم استخدام اسم شركتنا أو نسخ شعار الشركة بأي شكل أو أسلوب أو وسيلة بدون موافقة خطية مسبقة من شركتنا.

وهذه المعلومات متاحة للجميع على موقع الشركة بشبكة الإنترنت (www.kfhcapital.com.kw) ضمن قائمة البحوث والدراسات الإستشارية.

يخضع هذا النصل القانوني لقوانين دولة الكويت. وتُقدّم كافة النزاعات الناشئة عن أو المتصلة بهذا النصل والمحتويات المتعلقة بالآراء والمعلومات المندرجة في هذا الموقع الإلكتروني إلى القضاء الحضري التابع لمحكمة دولة الكويت بما لا يتعارض وأحكام الشريعة الإسلامية الفراء. ولا تتحمل شركة بيتك كابيتال للإستثمار أي مسؤولية في حالة استخدام محتويات هذا الموقع في بلدان أخرى تخضع لقوانينها الخاصة.

Disclaimer

The information contained in this document has been derived from sources believed to be accurate and reliable. KFH Capital Investment Company (KFH Capital) has not independently verified any information contained in this document. Therefore, neither KFH Capital nor any of its employees, representatives or officials gives any representation or warranty of reliability, completeness or accuracy of such information. This information should not be construed as an offer, invitation, promotion or solicitation to subscribe, purchase, maintain or sell any of the financial products mentioned here, nor does it constitute investment advice or a recommendation to enter into any transaction that would form whatsoever the basis of any contract or commitment.

The opinions in this report were prepared by KFH Capital for its clients based on the information obtained from public sources that are believed to be reliable, but that belief is not a warranty on the reliability of the information based upon for preparing the report. The published research report may be considered by KFH Capital when it decides to buy or sell proprietary positions in the securities mentioned in this report. For selected companies, KFH Capital's equity research analysts may identify shorter-term opportunities that are consistent or inconsistent with KFH Capital's existing, longer term Buy or Sell strategy. In addition, KFH Capital may trade for its own account as a result of the short term trading suggestions of analysts and may also engage in securities transactions in a manner inconsistent with this research report and with respect to securities covered by this report. Moreover, KFH Capital will sell to or buy from customers based on its principal criteria.

Opinions, estimates or projections in this report constitute the current conclusion of the author as of the date of this report. They do not necessarily reflect the opinions of KFH Capital and are subject to change without notice. Moreover, KFH Capital has no obligation to update, modify or amend this report or to otherwise notify a reader thereof in the event that any matter stated herein, or any opinion, projection, forecast or estimate set forth herein, changes or subsequently becomes inaccurate. The financial discussion and conclusion discussed in this report may not be suitable for all investors and investors must make their own investment decisions using their own independent advisors as they believe necessary and based upon their specific financial situations and investment objectives. Past performance is not necessarily indicative of future results and historical information in this report about companies, markets and securities does not guarantee future performance and investors are advised to take expert legal and financial advice before entering into any transaction similar to or inspired by the contents of this publication.

The use of any information contained in this report and taking any of investment decisions is the responsibility of the reader and included as part of his risks. Accordingly, neither KFH Capital nor any of its employees, representatives or officials shall be responsible for any investment decisions, damages, opportunity losses, direct or indirect losses related to using of information, data, analysis or opinions contained in this report. This report may not be reproduced, distributed or published by any person for any purpose without KFH Capital's prior written consent. Please cite source when quoting.

KFH Capital shall retain ownership of the copyright and all other intellectual property rights. You shall not quote our name or reproduce our logo in any form or medium without KFH Capital's prior written consent. This information is made available on the company's website (<http://www.kfhcapital.com.kw>) under Investment Research.

This disclaimer is subject to laws of the State of Kuwait. All disputes arising out of or relating to this disclaimer, contents of the opinions or information contained in this website shall be submitted to courts of the State of Kuwait and in line with provisions of Islamic Shariaa principals. KFH Capital shall not be held responsible for any liability in case of using the contents of this website in other countries and any use of the contents of this website shall be subject to the relevant laws of those countries