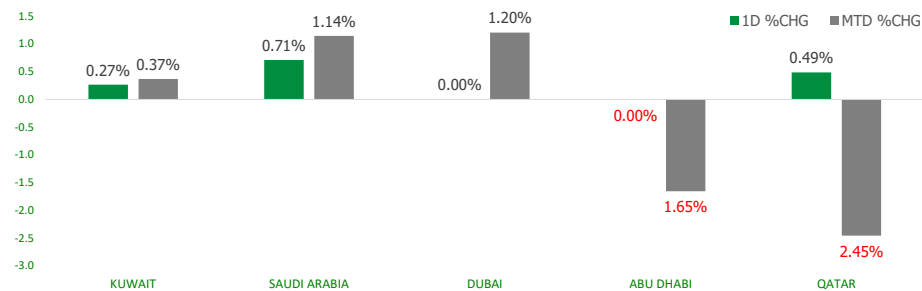


KFH Capital DAILY EQUITY MARKET UPDATE

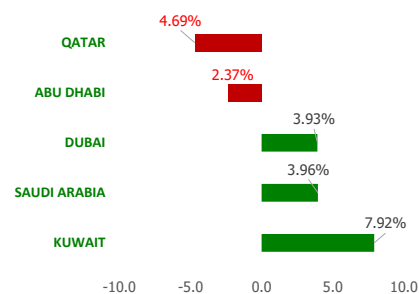
Wednesday, February 14, 2024



GCC INDICES - DAILY & MTD PERFORMANCE



YTD PERFORMANCE - GCC INDICES



Commodities & FX Rates Vs USD

| Name | Close | YTD% |
|-----------|--------|-------|
| WTI Crude | 77.77 | 0.09 |
| ICE Brent | 82.66 | 0.07 |
| GBP | 1.259 | -0.01 |
| EURO | 1.071 | -0.03 |
| JPY | 150.79 | 0.07 |
| KWD | 0.308 | 0.00 |

GCC PERFORMANCE SNAPSHOT

| Index | Close | 52W High | 52W Low | Market Cap (USD Mn) | Dividend Yield | PE Ratio |
|-----------|-----------|-----------|----------|---------------------|----------------|----------|
| KUWAIT | 8,068.99 | 8,257.61 | 6,899.51 | 128052.20 | 2.90 | 17.44 |
| SAUDI | 12,404.59 | 12,413.11 | 9,930.86 | 2965485.05 | 2.79 | 21.07 |
| DUBAI | 4,219.31 | 4,250.99 | 3,273.13 | 164739.18 | 5.14 | 9.05 |
| ABU DHABI | 9,351.22 | 10,084.68 | 9,219.64 | 718745.46 | 2.11 | 18.56 |
| QATAR | 10,093.19 | 11,129.89 | 9,296.14 | 141536.81 | 4.61 | 11.95 |

GCC TOP GAINERS

| Company | Close | %Chng |
|--------------------------------------|----------|--------|
| Credit Rating and Collection Co KSCP | KWf 59.7 | 102.37 |
| Energy House Holding Company KSCP | KWf 202 | 77.19 |
| Wethaq Takaful Insurance Co KSCP | KWf 49.5 | 26.28 |
| Osos Holding Group Company KSC | KWf 94.7 | 15.49 |
| Hayat Communications Co KSCP | KWf 96 | 13.34 |

Note: KWf=Kuwaiti Fils

GCC TOP LOSERS

| Company | Close | %Chg |
|-------------------------------------|-----------|--------|
| Palms Agro Production Co KSCP | KWf 221 | -36.49 |
| RAPCO Investment PSC | AED 1.64 | -9.89 |
| Balady Poultry Trading Company CJSC | SAR 143.4 | -8.66 |
| Warba Capital Holding Co KSC | KWf 153 | -7.83 |
| Academy of Learning Co | SAR 8.88 | -6.53 |

Note: KWf=Kuwaiti Fils

Trading Parameters

Market Trading - by Volume*

Most Active by Volume

| Company | Close | Volume* |
|---|-----------|------------|
| Emirates Central Cooling Systems Corporation PJSC | AED 1.65 | 39,404,485 |
| RAK Properties PJSC | AED 1.35 | 34,992,511 |
| Saudi Arabian Oil Co | SAR 31.75 | 32,885,941 |
| Eshraq Investments PJSC | AED 0.334 | 26,554,471 |
| Deyaar Development PJSC | AED 0.73 | 22,038,410 |

Least Active by Volume

| Company | Close | Volume* |
|---|----------|---------|
| Meyar Co | SAR 69 | 1.00 |
| Saudi Lime Industries Company SCJSC | SAR 13.1 | 2.00 |
| Arabian Plastics Industries Company SJSC | SAR 37.8 | 12.00 |
| Rawasi Al Bina Investment Co | SAR 5.2 | 21.00 |
| Ras Al Khaimah for White Cement and Construction Materials Co PSC | AED 1.1 | 37.00 |

Note: KWf=Kuwaiti Fils

* Volume & Value as of: Previous Trading Day

Market Trading - by Value*

Most Active by Value

| Company | Close | Turnover (USD)* |
|--|-----------|-----------------|
| Saudi Arabian Oil Co | SAR 31.75 | 274,743,749 |
| Al Rajhi Banking & Investment Corporation SJSC | SAR 90.8 | 127,041,003 |
| Alinma Bank SJSC | SAR 43.7 | 86,051,307 |
| Etihad Ateeab Telecommunication Company SCSC | SAR 80.1 | 67,195,295 |
| Saudi National Bank SJSC | SAR 42.25 | 66,854,713 |

Note: KWf=Kuwaiti Fils

Least Active by Value

| Company | Close | Turnover (USD)* |
|---|----------|-----------------|
| Saudi Lime Industries Company SCJSC | SAR 13.1 | 7.01 |
| Ras Al Khaimah for White Cement and Construction Materials Co PSC | AED 1.1 | 11.08 |
| Natural Gas Distribution Company CJSC | SAR 43 | 11.44 |
| Meyar Co | SAR 69 | 18.40 |
| Amar Finance and Leasing Company KSCP | KWf 73.8 | 24.18 |

* Volume & Value as of: Previous Trading Day

For any queries please contact : KFH Capital Research Department

Email: research@kfcapital.com.kw

Phone No: 22987000

© KFH Capital Investments

Page 1

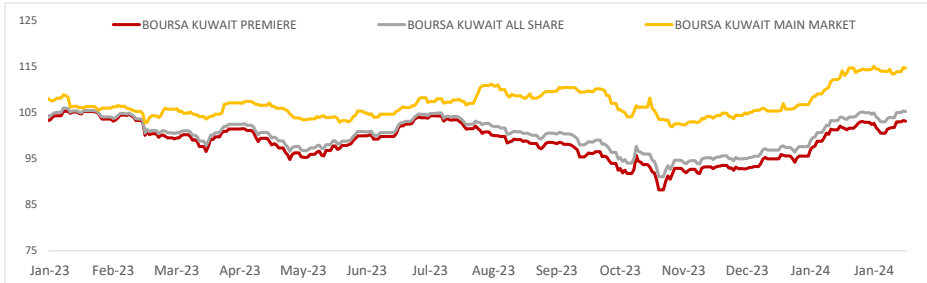
Data Provided by Refinitiv



KUWAIT UPDATE



PRICE PERFORMANCE



SECTOR PERFORMANCE SUMMARY

| KSE Sector | Close | 1D % Chg | MTD% | YTD% | 52W High | 52W Low |
|--|----------|----------|---------|---------|----------|----------|
| Basic Materials Sector Index (PR) Index | 769.97 | ▲ 1.27 | ▲ 1.34 | ▲ 3.22 | 980.02 | 732.44 |
| Real Estate Sector Index (PR) Index | 1,259.08 | ▲ 0.95 | ▲ 2.91 | ▲ 3.81 | 1,263.71 | 1,071.67 |
| Consumer Discretionary Sector Index (Pr) Index | 1,612.17 | ▲ 0.38 | ▲ 1.86 | ▲ 0.51 | 1,760.56 | 1,403.74 |
| Financial Services Sector Index (PR) Index | 1,360.58 | ▲ 0.33 | ▲ 0.17 | ▲ 12.24 | 1,365.65 | 1,139.02 |
| Consumer Staples Sector Index (Pr) Index | 690.49 | ▲ 0.30 | ▼ -2.09 | ▲ 4.85 | 708.96 | 437.73 |
| Industrials Sector Index (PR) Index | 1,018.17 | ▲ 0.17 | ▲ 3.36 | ▲ 12.15 | 1,042.60 | 853.70 |
| Energy Sector Index (Pr) Index | 1,043.67 | ▲ 0.15 | ▲ 2.03 | ▲ 9.97 | 1,111.63 | 893.57 |
| Health Care Sector Index (PR) Index | 479.42 | ■ 0.00 | ▼ -0.63 | ▼ -0.57 | 487.21 | 397.70 |
| Banks Sector Index (PR) Index | 1,786.71 | ▼ -0.28 | ▲ 1.73 | ▲ 8.45 | 1,856.52 | 1,528.91 |
| Insurance Sector Index (PR) Index | 2,322.13 | ▼ -0.59 | ▼ -1.66 | ▲ 1.28 | 2,442.88 | 1,590.69 |

Market Trading - by Volume*

| Most Active by Volume | | | Least Active by Volume | | |
|--|--------------|-----------------|--|--------------|-----------------|
| Company | Close (Fils) | Volume (Shares) | Company | Close (Fils) | Volume (Shares) |
| Wethaq Takaful Insurance Co KSCP | KWf 49.5 | 21,484,007 | Amar Finance and Leasing Company KSCP | KWf 73.8 | 101.00 |
| Kuwait Investment Company KSCP | KWf 201 | 18,250,047 | Kuwait Portland Cement Co KPSC | KWf 870 | 1000.00 |
| Arzan Financial Group for Financing and Investment | KWf 223 | 16,196,215 | Al-Deera Holding Company KPSC | KWf 426 | 1449.00 |
| Kuwait Finance House KSCP | KWf 795 | 15,905,853 | Injazzat Real Estate Development Co KSCP | KWf 100 | 1552.00 |
| Mena Real Estate Co KSCP | KWf 39.5 | 15,123,318 | Dalqan Real Estate Company KSCP | KWf 154 | 1800.00 |

* Volume & Value as of: Previous Trading Day

NEWS

Most stock markets in the Gulf ended higher on Tuesday, as investors waited for a U.S. inflation report to gauge when the Federal Reserve could cut interest rates this year. January U.S. inflation data could jolt markets at 1330 GMT. Economists polled by Reuters expect the consumer price index (CPI) to rise 2.9% year-on-year, down from 3.4% in the previous month.

Monetary policy in the six-member Gulf Cooperation Council is usually guided by Fed policy because most regional currencies are pegged to the U.S. dollar.

Saudi Arabia's benchmark index .TASI advanced 0.9%, led by a 1.1% rise in Al Rajhi Bank 1120.SE and a 2.8% increase in oil behemoth Saudi Aramco 2222.SE. Aramco has started trading a U.S. crude oil grade that underpins the global Brent benchmark in a process run by oil-index publisher S&P Global Commodity Insights, the publisher said.

The Saudi stock market continued to climb, breaking above its January peak. The market recorded positive performances across several sectors in particular banks and energy, said George Khoury, Global Head of Education and Research at CFI.

The Qatari benchmark .QSI finished 0.5% higher, led by an 8.3% jump in Qatar Gas Transport (Nakilat) QGTS.QA, rising for a third consecutive session. On Saturday, QatarEnergy said it has selected Qatar Gas Transport to be the owner and operator of up to 25 conventional-size LNG carriers.

In Abu Dhabi, the index .FTFADGI added 0.3%, ending two sessions of losses.

Oil prices - a catalyst for the Gulf's financial markets - edged up as uncertainty over fighting in the Middle East kept markets on edge, but gains were capped by concerns that continued high interest rates may weigh on energy demand.

Dubai's main share index .DFMGI gained 0.2% helped by a 2.3% rise in Mashreqbank MASB.DU.

KSE TOP GAINERS

| Company | Close (Fils) | %Chng |
|--------------------------------------|--------------|--------|
| Credit Rating and Collection Co KSCP | KWf 59.7 | 102.37 |
| Energy House Holding Company KSCP | KWf 202 | 77.19 |
| Wethaq Takaful Insurance Co KSCP | KWf 49.5 | 26.28 |
| Osos Holding Group Company KSC | KWf 94.7 | 15.49 |
| Hayat Communications Co KSCP | KWf 96 | 13.34 |

KSE TOP LOSERS

| Company | Close (Fils) | %Chng |
|---------------------------------------|--------------|--------|
| Palms Agro Production Co KSCP | KWf 221 | -36.49 |
| Warba Capital Holding Co KSC | KWf 153 | -7.83 |
| UniCap Investment and Finance Co KSCP | KWf 103 | -5.50 |
| Kuwait National Cinema Company KPSC | KWf 1139 | -4.92 |
| Independent Petroleum Group KSCP | KWf 469 | -4.87 |

Market Trading - by Value*

| Most Active by Value | | | Least Active by Value | | |
|---|--------------|----------------|---|--------------|----------------|
| Company | Close (Fils) | Turnover (KWD) | Company | Close (Fils) | Turnover (KWD) |
| Kuwait Finance House KSCP | KWf 795 | 12,696,688 | Amar Finance and Leasing Company KSCP | KWf 73.8 | 7.45 |
| Mobile Telecommunications Company KSCP | KWf 516 | 3,976,670 | First Dubai for Real Estate Development Co KSCP | KWf 37.2 | 91.44 |
| Kuwait Investment Company KSCP | KWf 201 | 3,766,992 | Injazzat Real Estate Development Co KSCP | KWf 100 | 155.20 |
| Gulf Bank KSCP | KWf 292 | 3,612,723 | Dalqan Real Estate Company KSCP | KWf 154 | 277.20 |
| Arzan Financial Group for Financing and Investment KPSC | KWf 223 | 3,593,616 | Osoul Investment Co KSCP | KWf 95.4 | 381.70 |

* Volume & Value as of: Previous Trading Day

For any queries please contact : KFH Capital Research Department
Email: research@kfcapital.com.kw
Phone No: 22987000

© KFH Capital Investments

Page 2

Data Provided by Refinitiv

Disclaimer



إخلاء مسؤولية

إن المعلومات الواردة في هذا التقرير مستمدة من مصادر يعتقد أنها دقيقة وموثوقة. لم يتم التحقق بصفة مستقلة من قبل شركة بيتك كابيتال للاستثمار عن أي من المعلومات الواردة في هذا التقرير. وتبعاً لذلك، فإن أي من شركة بيتك كابيتال للاستثمار أو ممثليها أو موظفيها أو مسؤوليها لا يضمنون أو يدعون موثوقية أو اكتمال أو دقة هذه المعلومات. ولا ينبغي لهذه المعلومات أن تفسر بأنها عرض، أو دعوة أو ترويج أو التماس للإكتتاب أو الشراء أو البيع أو الاحتفاظ لأي من المنتجات المالية المذكورة في هذا التقرير، كما أنها لا تشكل إطلاقاً المشورة أو التوصية للدخول في أي استثمارات أو صفقة من شأنها أن تشكل أساس لأي عقد أو التزام.

الآراء في هذا التقرير قد تم إعدادها من قبل شركة بيتك كابيتال للاستثمار لعملائها بناء على معلومات قد تم الحصول عليها من مصادر عامة يعتقد أنه يمكن الاعتماد عليها ولكن هذا الاعتقاد لا يضمن صحة المعلومات التي تم الاعتماد عليها لاعداد هذا التقرير. البحوث المنشورة في التقرير يمكن أن تأخذ بها شركة بيتك كابيتال للاستثمار عندما تقرر شراء أو بيع ملكية في الأسهم المذكورة في هذا التقرير. حيث تقوم شركة بيتك كابيتال للاستثمار بأجراء بحث تحليلي لنخبة مختارة من الشركات لتحديد الفرص القصيرة الأجل التي تتوافق أو تتعارض مع إستراتيجية شركة بيتك كابيتال للاستثمار بالشراء أو البيع على المدى الطويل. وبالإضافة إلى ذلك، فقد تقوم شركة بيتك كابيتال للاستثمار بالتداول أو الاتجار لحسابها الخاص، نتيجة اقتراحات المحللين على المدى القصير ويمكن لها أيضاً الدخول في معاملات الأوراق المالية على نحو يتعارض مع هذا التقرير، كما أن البيع والشراء من وإلى العملاء يتم بناء على المعايير الأساسية التي تضعها شركة بيتك كابيتال للاستثمار.

وتشكل الآراء والتوقعات والتقدير الواردة في هذا التقرير النتيجة الحالية التي توصل إليها معد التقرير اعتباراً من تاريخ هذا التقرير. وهي لا تعبر بالضرورة عن آراء شركة بيتك كابيتال للاستثمار وقابلة للتغيير دون سابق إنذار. وعلاوة على ذلك، ليس على شركة بيتك كابيتال للاستثمار أي التزام لتحديث أو تعديل أو تغيير هذا التقرير أو إبلاغ القارئ عن أي تغيير في التقرير، أو أي تغيير أو ثبوت عدم صحة في وقت لاحق لأي من الآراء أو التقديرات أو التوقعات أو التقييمات المبينة في هذا التقرير. إن المواضيع المالية التي نوقشت والنتائج التي تم استخلاصها في هذا التقرير قد لا تكون مناسبة لجميع المستثمرين، ويجب على المستثمرين اتخاذ القرارات الاستثمارية بأنفسهم و باستخدام مستشاريهم المستقلين لاتخاذ قرارات استثمارية تناسب أوضاعهم المالية الخاصة وأهدافهم الاستثمارية. الأداء في الماضي ليس بالضرورة مؤشراً على النتائج المستقبلية والمعلومات التاريخية في هذا التقرير عن الشركات والأسواق والأدوات المالية لا تضمن أدائها المستقبلي، وينصح المستثمرين باتخاذ مشورة الخبراء القانونيين والماليين قبل الدخول في أي صفقة مماثلة أو مستوحاة من مضمون هذا المنشور.

إن استخدام أي معلومات وردت في هذا التقرير واتخاذ أي قرارات استثمارية عليها تعتبر من مسؤولية القارئ و من ضمن مخاطرته و لن تكون شركة بيتك كابيتال للاستثمار أو ممثليها أو موظفيها أو مسئولوها مسؤولين عن أي قرارات استثمارية أو أضرار أو فرص فائتة أو خسائر ناتجة عن أو متعلقة باستخدام المعلومات أو البيانات أو التحليلات أو الآراء الواردة في هذا التقرير سواء بصورة مباشرة أو غير مباشرة.

هذا التقرير لا يسمح باستنساخه أو توزيعه ونشره من قبل أي شخص ولأى غرض دون الحصول على موافقة خطية مسبقة من شركة بيتك كابيتال للاستثمار. ويرجى ذكر المصدر في حالة نقل أي معلومة مقتطفة من التقرير. سنحتفظ بملكية حقوق الطبع وكل حقوق الملكية الفكرية الأخرى. ولا يجوز لكم استخدام اسم شركتنا أو نسخ شعار الشركة بأي شكل أو أسلوب أو وسيلة بدون موافقة خطية مسبقة من شركتنا.

وهذه المعلومات متاحة للجميع على موقع الشركة بشبكة الإنترنت (www.kfhcapital.com.kw) ضمن قائمة البحوث والدراسات الإستشارية.

يخضع هذا التنصل القانوني لقوانين دولة الكويت. وتُقدّم كافة النزاعات الناشئة عن أو المتصلة بهذا التنصل والمحتويات المتعلقة بالآراء و المعلومات المدرجة في هذا الموقع الإلكتروني إلى القضاء الحصري التابع لمحاكم دولة الكويت بما لا يتعارض وأحكام الشريعة الإسلامية الغراء. ولا تتحمل شركة بيتك كابيتال للاستثمار أي مسؤولية في حالة استخدام محتويات هذا الموقع في بلدان أخرى تخضع لقوانينها الخاصة.

Disclaimer

The information contained in this document has been derived from sources believed to be accurate and reliable. KFH Capital Investment Company (KFH Capital) has not independently verified any information contained in this document. Therefore, neither KFH Capital nor any of its employees, representatives or officials gives any representation or warranty of reliability, completeness or accuracy of such information. This information should not be construed as an offer, invitation, promotion or solicitation to subscribe, purchase, maintain or sell any of the financial products mentioned here, nor does it constitute investment advice or a recommendation to enter into any transaction that would form whatsoever the basis of any contract or commitment.

The opinions in this report were prepared by KFH Capital for its clients based on the information obtained from public sources that are believed to be reliable, but that belief is not a warranty on the reliability of the information based upon for preparing the report. The published research report may be considered by KFH Capital when it decides to buy or sell proprietary positions in the securities mentioned in this report. For selected companies, KFH Capital's equity research analysts may identify shorter-term opportunities that are consistent or inconsistent with KFH Capital's existing, longer term Buy or Sell strategy. In addition, KFH Capital may trade for its own account as a result of the short term trading suggestions of analysts and may also engage in securities transactions in a manner inconsistent with this research report and with respect to securities covered by this report. Moreover, KFH Capital will sell to or buy from customers based on its principal criteria.

Opinions, estimates or projections in this report constitute the current conclusion of the author as of the date of this report. They do not necessarily reflect the opinions of KFH Capital and are subject to change without notice. Moreover, KFH Capital has no obligation to update, modify or amend this report or to otherwise notify a reader thereof in the event that any matter stated herein, or any opinion, projection, forecast or estimate set forth herein, changes or subsequently becomes inaccurate. The financial discussion and conclusion discussed in this report may not be suitable for all investors and investors must make their own investment decisions using their own independent advisors as they believe necessary and based upon their specific financial situations and investment objectives. Past performance is not necessarily indicative of future results and historical information in this report about companies, markets and securities does not guarantee future performance and investors are advised to take expert legal and financial advice before entering into any transaction similar to or inspired by the contents of this publication.

The use of any information contained in this report and taking any of investment decisions is the responsibility of the reader and included as part of his risks. Accordingly, neither KFH Capital nor any of its employees, representatives or officials shall be responsible for any investment decisions, damages, opportunity losses, direct or indirect losses related to using of information, data, analysis or opinions contained in this report. This report may not be reproduced, distributed or published by any person for any purpose without KFH Capital's prior written consent. Please cite source when quoting.

KFH Capital shall retain ownership of the copyright and all other intellectual property rights. You shall not quote our name or reproduce our logo in any form or medium without KFH Capital's prior written consent. This information is made available on the company's website (<http://www.kfhcapital.com.kw>) under Investment Research.

This disclaimer is subject to laws of the State of Kuwait. All disputes arising out of or relating to this disclaimer, contents of the opinions or information contained in this website shall be submitted to courts of the State of Kuwait and in line with provisions of Islamic Shariaa

For any queries please contact : KFH Capital Research Department

Email: research@kfhcapital.com.kw

Phone No: 22987000

© KFH Capital Investments

Page 3

Data Provided by Refinitiv