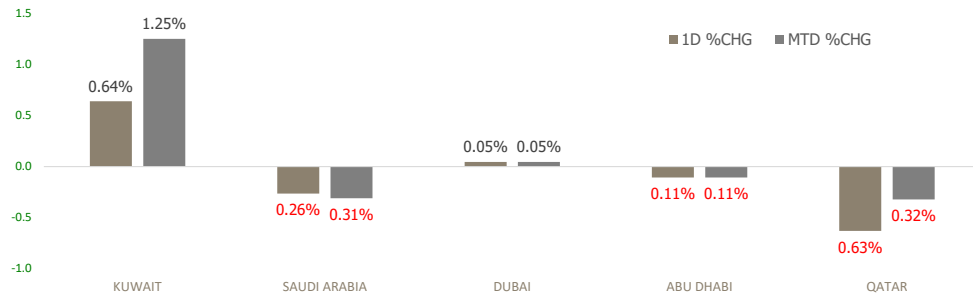


# KFH Capital DAILY EQUITY MARKET UPDATE

Tuesday, February 4, 2025



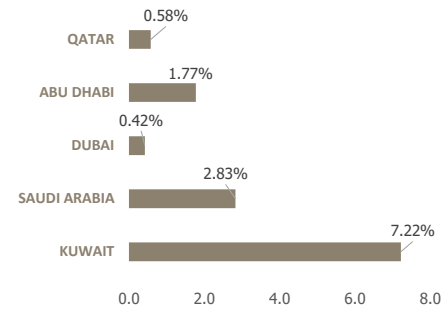
## GCC INDICES - DAILY & MTD PERFORMANCE



## GCC PERFORMANCE SNAPSHOT

Index	Close	52W High	52W Low	Market Cap (USD Mn)	Dividend Yield	PE Ratio
<b>KUWAIT</b>	8,404.59	8,406.54	7,409.61	401,463	3.58	16.02
<b>SAUDI</b>	12,377.03	12,883.29	11,318.1	727,908	3.42	19.56
<b>DUBAI</b>	5,182.76	5,268.03	3,946.40	57,665	4.51	10.35
<b>ABU DHABI</b>	9,575.84	9,813.60	8,709.10	202,033	2.11	16.94
<b>QATAR</b>	10,632.34	10,747.66	9,165.64	40,385	4.48	11.53

## YTD PERFORMANCE - GCC INDICES



## GCC TOP GAINERS

Company	Close	%Chng
Emirates Investment Bank PJSC	AED 100	12.23
National Bank of Fujairah PJSC	AED 4.7	11.90
Al Argan International Real Estate Company KSCP	KWf 113	9.71
Dubai Islamic Insurance & Reinsurance Company Aman PJSC	AED 0.382	9.14
ENBD REIT (CEIC) PLC	USD 0.387	7.50

Note: KWf=Kuwaiti Fils

## Commodities & FX Rates Vs USD

Name	Close	YTD%
<b>WTI Crude</b>	72.33	0.64
<b>ICE Brent</b>	75.50	0.90
<b>GBP</b>	1.245	-0.49
<b>EURO</b>	1.034	-0.09
<b>JPY</b>	154.75	-1.55
<b>KWD</b>	0.308	0.13

## GCC TOP LOSERS

Company	Close	%Chg
Kuwait and Middle East Financial Investment Company KSCP	KWf 160	-32.20
Al-Deera Holding Company KPSC	KWf 390	-12.56
Apex Investment PSC	AED 4.21	-9.85
National Cement Co PSC	AED 3.12	-9.83
Securities House KSCP	KWf 79.9	-7.63

Note: KWf=Kuwaiti Fils

## Trading Parameters

### Market Trading - by Volume\*

Most Active by Volume			Least Active by Volume		
Company	Close	Volume*	Company	Close	Volume*
Kuwait Business Town Real Estate Co KPSC	KWf 128	173,963,599	Saudi Parts Center Company SJSC	SAR 65	1.00
Al Baha Investment and Development Company SJSC	SAR 0.44	43,095,870	Balady Poultry Trading Company SJSC	SAR 355	2.00
Ezdan Holding Group QPSC	QAR 1.026	40,068,866	Al Buhaira National Insurance Company PSC	AED 2.99	3.00
Borouge Plc	AED 2.54	35,269,857	Insurance House P S C	AED 0.9	11.00
Securities House KSCP	KWf 79.9	29,843,504	Abdulaziz & Mansour Ibrahim Albabtain Co PJSC	SAR 47	16.00

Note: KWf=Kuwaiti Fils

\* Volume & Value as of: Previous Trading Day

### Market Trading - by Value\*

Most Active by Value			Least Active by Value		
Company	Close	Turnover (USD)*	Company	Close	Turnover (USD)*
Al Rajhi Banking and Investment Corporation SJSC	SAR 100.2	178,800,267	Commercial Bank of Kuwait KPSC	KWf 739	2.40
Saudi National Bank SJSC	SAR 34.35	95,889,083	Al Buhaira National Insurance Company PSC	AED 2.99	2.44
Kuwait Business Town Real Estate Co KPSC	KWf 128	71,687,150	Insurance House P S C	AED 0.9	2.70
Saudi Arabian Oil Co	SAR 27.7	60,263,612	Shuaiba Industrial Company KPSC	KWf 202	7.18
Alinma Bank SJSC	SAR 29.55	47,078,974	Saudi Parts Center Company SJSC	SAR 65	17.33

Note: KWf=Kuwaiti Fils

\* Volume & Value as of: Previous Trading Day

For any queries please contact : KFH Capital Research Department

Email: research@kfhcapital.com.kw

Phone No: 22987000

© KFH Capital Investment

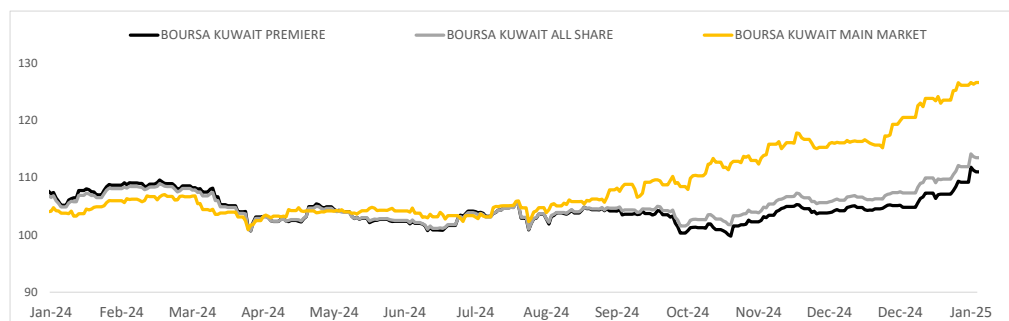
Data Provided by Refinitiv



## KUWAIT UPDATE



### PRICE PERFORMANCE



### SECTOR PERFORMANCE SUMMARY

KSE Sector	Close	1D % Chg	MTD%	YTD%	52W High	52W Low
Telecommunications Sector Index (PR) Index	1,025.60	▲ 1.45	▲ 1.23	▲ 0.77	1,151.67	938.84
Basic Materials Sector Index (PR) Index	880.37	▲ 0.87	▼ -0.11	▼ -3.39	1,232.48	725.32
Banks Sector Index (PR) Index	1,968.35	▲ 0.76	▲ 1.36	▲ 8.76	1,972.81	1,683.44
Energy Sector Index (Pr) Index	1,323.14	▲ 0.75	▼ -0.40	▲ 11.27	1,350.08	995.51
Consumer Discretionary Sector Index (Pr) Index	2,312.44	▲ 0.53	▲ 1.27	▲ 8.93	2,379.32	1,521.61
Consumer Staples Sector Index (Pr) Index	1,015.83	▲ 0.37	▼ -1.53	▲ 1.72	1,222.00	684.28
Utilities Sector Index (PR) Index	400.00	■ 0.00	■ 0.00	▲ 0.66	455.26	373.68
Industrials Sector Index (PR) Index	742.55	▼ -0.09	▲ 0.83	▲ 2.61	1,085.77	668.01
Real Estate Sector Index (PR) Index	1,507.69	▼ -0.58	▲ 0.33	▲ 11.42	1,520.20	1,241.24
Financial Services Sector Index (PR) Index	1,531.73	▼ -0.91	▼ -0.41	▲ 1.40	1,550.64	1,269.02

#### Market Trading - by Volume\*

Most Active by Volume			Least Active by Volume		
Company	Close (Fils)	Volume (Shares)	Company	Close (Fils)	Volume (Shares)
Kuwait Business Town Real Estate Co KPSC	KWf 128	173,963,599	Commercial Bank of Kuwait KPSC	KWf 739	1.00
Securities House KSCP	KWf 79.9	29,843,504	Shuaiba Industrial Company KPSC	KWf 202	11.00
Oula Fuel Marketing Co KSCP	KWf 465	28,891,559	Tamdeen Real Estate Co KPSC	KWf 360	29.00
Arzan Financial Group for Financing and Investment	KWf 274	27,259,408	Gulf Insurance Group KSCP	KWf 1065	386.00
Kuwait and Middle East Financial Investment Company KSCP	KWf 160	25,785,339	Al Kout Industrial Projects Company KPSC	KWf 940	1000.00

\* Volume & Value as of: Previous Trading Day

### NEWS

Gulf stock markets fell in line with global shares on Monday, as U.S. President Donald Trump's tariffs on Canada, Mexico and China sparked fears of an escalating trade war and its potential impact on global economic growth.

Saudi Arabia's benchmark index .TASI dropped 0.3%, hit by a 2.2% fall in ACWA Power Company (2082) and a 2.5% decrease in Saudi Awwal Bank (1060), despite reporting a rise in annual profit.

On the other hand, Basma Adeem Medical (9626) - which is into dentistry and dermatology services - surged 30% in its market debut on Saudi Exchange's parallel market, Nomu. During the first three days of trade, the Saudi Exchange allows 30% fluctuation limits.

The Qatari index .QSI finished 0.6% lower, weighed down by a 3.7% slide in petrochemical maker Industries Qatar on lower fourth-quarter profit. The company reported a 32% plunge in its profit to 1 billion riyals (\$274.33 million), and slashed its annual dividend by 5%.

In Abu Dhabi, the index .FTFADGI eased 0.1%. Dubai's main share index .DFMGI, however, gave up early losses to conclude 0.1% higher, helped by a 1.4% rise in sharia-compliant lender Dubai Islamic Bank.

#### KSE TOP GAINERS

Company	Close (Fils)	%Chng
Al Argan International Real Estate Company KSCP	KWf 113	9.71
Oula Fuel Marketing Co KSCP	KWf 465	5.20
Metal and Recycling Co KSCP	KWf 142	5.19
Kuwait National Cinema Company KPSC	KWf 1340	4.36
Al Ahleia Insurance Co SAKP	KWf 834	4.25

#### KSE TOP LOSERS

Company	Close (Fils)	%Chng
Kuwait and Middle East Financial Investment Company KSCP	KWf 160	-32.20
Al-Deera Holding Company KPSC	KWf 390	-12.56
Securities House KSCP	KWf 79.9	-7.63
Gulf Insurance Group KSCP	KWf 1065	-7.31
Al-Maidan Clinic for Oral Health Services Company KSCP	KWf 721	-4.76

#### Market Trading - by Value\*

Most Active by Value			Least Active by Value		
Company	Close (Fils)	Turnover (KWD)	Company	Close (Fils)	Turnover (KWD)
Kuwait Business Town Real Estate Co KPSC	KWf 128	22,109,034	Commercial Bank of Kuwait KPSC	KWf 739	0.74
National Bank of Kuwait SAKP	KWf 994	13,286,415	Shuaiba Industrial Company KPSC	KWf 202	2.21
Oula Fuel Marketing Co KSCP	KWf 465	13,264,404	Tamdeen Real Estate Co KPSC	KWf 360	10.46
Kuwait Finance House KSCP	KWf 790	12,284,682	Credit Rating and Collection Co KSCP	KWf 43	58.59
Arzan Financial Group for Financing and Investment KSCP	KWf 274	7,619,550	Kuwait Emirates Holding Company KSCP	KWf 57	214.21

\* Volume & Value as of: Previous Trading Day

For any queries please contact : KFH Capital Research Department

Email: research@kfcapital.com.kw

Phone No: 22987000

© KFH Capital Investment

Data Provided by Refinitiv

# Disclaimer



## إخلاء مسؤولية

إن المعلومات الواردة في هذا التقرير مستمدة من مصادر يعتقد أنها دقيقة وموثوقة. لم يتم التحقق بصفة مستقلة من قبل شركة بيتك كابيتال للإستثمار عن أي من المعلومات الواردة في هذا التقرير. وتبعا لذلك، فإن أي من شركة بيتك كابيتال للإستثمار أو ممثليها أو موظفيها أو مسؤوليها لا يضمنون أو يدعون موثوقية أو اكتمال أو دقة هذه المعلومات. ولا ينبغي لهذه المعلومات أن تفسر بأنها عرض، أو دعوة أو ترويج أو التماس للإكتساب أو البيع أو الاحتفاظ لأي من المنتجات المالية المذكورة في هذا التقرير، كما أنها لا تشكل إطلاقاً المشورة أو التوصية للدخول في أي استثمارات أو صفقة من شأنها أن تشكل أساساً لأي عقد أو إبرام.

الآراء في هذا التقرير قد تم إعدادها من قبل شركة بيتك كابيتال للإستثمار لعملائها بناء على معلومات قد تم الحصول عليها من مصادر عامة يعتقد أنه يمكن الاعتماد عليها ولكن هذا الاعتقاد لا يضمن صحة المعلومات التي تم الاعتماد عليها لأعداد هذا التقرير. البحوث المنشورة في التقرير يمكن أن تأخذ بها شركة بيتك كابيتال للإستثمار عندما تقرر شراء أو بيع ملكية في الأسهم المذكورة في هذا التقرير. حيث تقوم شركة بيتك كابيتال للإستثمار بأجراء بحث تحليلي لنخبة مختارة من الشركات لتحديد الفرص القصيرة الأجل التي تتوافق أو تتعارض مع إستراتيجية شركة بيتك كابيتال للإستثمار بالشراء أو البيع على المدى الطويل. وبالإضافة إلى ذلك، فقد تقوم شركة بيتك كابيتال للإستثمار بالتداول أو الانجار لحسابها الخاص، نتيجة اقتراحات المحللين على المدى القصير ويمكن لها أيضاً الدخول في معاملات الأوراق المالية على نحو يتعارض مع هذا التقرير، كما أن البيع والشراء من وإلى العملاء يتم بناء على المعايير الأساسية التي تضعها شركة بيتك كابيتال للإستثمار.

وتشكل الآراء والتوقعات والتقييمات الواردة في هذا التقرير النتيجة الحالية التي توصل إليها معد التقرير اعتباراً من تاريخ هذا التقرير. وهي لا تعبر بالضرورة عن آراء شركة بيتك كابيتال للإستثمار وقابلة للتغيير دون سابق إنذار. وعلاوة على ذلك، ليس على شركة بيتك كابيتال للإستثمار أي التزام لتحديث أو تعديل أو تغيير هذا التقرير أو إبلاغ القارئ عن أي تغيير في التقرير، أو أي تغيير أو ثبوت عدم صحة في وقت لاحق لأي من الآراء أو التقييمات أو التوقعات أو التقييمات المبينة في هذا التقرير. إن المواضع المالية التي نوقشت والنتائج التي تم استخلاصها في هذا التقرير قد لا تكون مناسبة لجميع المستثمرين، ويجب على المستثمرين اتخاذ القرارات الاستثمارية بأنفسهم و باستخدام مستشاريهم المستقلين لاتخاذ قرارات استثمارية تناسب أوضاعهم المالية الخاصة وأهدافهم الاستثمارية. الأداء في الماضي ليس بالضرورة مؤشراً على النتائج المستقبلية والمعلومات التاريخية في هذا التقرير عن الشركات والأسواق والأدوات المالية لا تضمن أدائها المستقبلي، وينصح المستثمرين باتخاذ مشورة الخبراء القانونيين والماليين قبل الدخول في أي صفقة مماثلة أو مستوحاة من مضمون هذا المنشور.

إن استخدام أي معلومات وردت في هذا التقرير واتخاذ أي قرارات استثمارية عليها تعتبر من مسؤولية القارئ و من ضمن مخاطرته و لن تكون شركة بيتك كابيتال للإستثمار أو ممثليها أو موظفيها أو مسئولها مسؤولين عن أي قرارات استثمارية أو أضرار أو فرص فائتة أو خسائر ناتجة عن أو متعلقة باستخدام المعلومات أو البيانات أو التحليلات أو الآراء الواردة في هذا التقرير سواء بصورة مباشرة أو غير مباشرة.

هذا التقرير لا يسمح باستنساخه أو توزيعه ونشره من قبل أي شخص ولاي عرض دون الحصول على موافقة خطية مسبقة من شركة بيتك كابيتال للإستثمار. ويرجى ذكر المصدر في حالة نقل أي معلومة مقتطعة من التقرير. سنحتفظ بملكية حقوق الطبع وكل حقوق الملكية الفكرية الأخرى، ولا يجوز لكم استخدام اسم شركتنا أو نسخ شعار الشركة بأي شكل أو أسلوب أو وسيلة بدون موافقة خطية مسبقة من شركتنا.

وهذه المعلومات متاحة للجميع على موقع الشركة بشبكة الإنترنت ([www.kfhcapital.com.kw](http://www.kfhcapital.com.kw)) ضمن قائمة البحوث والدراسات الإستشارية.

يخضع هذا النص القانوني لقوانين دولة الكويت. وتقدم كافة النزاعات الناشئة عن أو المتصلة بهذا النص والتوصيات المتعلقة بالآراء و المعلومات المدرجة في هذا الموقع الإلكتروني إلى القضاء الحصري التابع لمحاكم دولة الكويت بما لا يتعارض وأحكام الشريعة الإسلامية الغراء. ولا تتحمل شركة بيتك كابيتال للإستثمار أي مسؤولية في حالة إستخدام محتويات هذا الموقع في بلدان أخرى تخضع لقوانينها الخاصة.

## Disclaimer

The information contained in this document has been derived from sources believed to be accurate and reliable. KFH Capital Investment Company (KFH Capital) has not independently verified any information contained in this document. Therefore, neither KFH Capital nor any of its employees, representatives or officials gives any representation or warranty of reliability, completeness or accuracy of such information. This information should not be construed as an offer, invitation, promotion or solicitation to subscribe, purchase, maintain or sell any of the financial products mentioned here, nor does it constitute investment advice or a recommendation to enter into any transaction that would form whatsoever the basis of any contract or commitment.

The opinions in this report were prepared by KFH Capital for its clients based on the information obtained from public sources that are believed to be reliable, but that belief is not a warranty on the reliability of the information based upon for preparing the report. The published research report may be considered by KFH Capital when it decides to buy or sell proprietary positions in the securities mentioned in this report. For selected companies, KFH Capital's equity research analysts may identify shorter-term opportunities that are consistent or inconsistent with KFH Capital's existing, longer term Buy or Sell strategy. In addition, KFH Capital may trade for its own account as a result of the short term trading suggestions of analysts and may also engage in securities transactions in a manner inconsistent with this research report and with respect to securities covered by this report. Moreover, KFH Capital will sell to or buy from customers based on its principal criteria.

Opinions, estimates or projections in this report constitute the current conclusion of the author as of the date of this report. They do not necessarily reflect the opinions of KFH Capital and are subject to change without notice. Moreover, KFH Capital has no obligation to update, modify or amend this report or to otherwise notify a reader thereof in the event that any matter stated herein, or any opinion, projection, forecast or estimate set forth herein, changes or subsequently becomes inaccurate. The financial discussion and conclusion discussed in this report may not be suitable for all investors and investors must make their own independent decisions using their own independent advisors as they believe necessary and based upon their specific financial situations and investment objectives. Past performance is not necessarily indicative of future results and historical information in this report about companies, markets and securities does not guarantee future performance and investors are advised to take expert legal and financial advice before entering into any transaction similar to or inspired by the contents of this publication.

The use of any information contained in this report and taking any of investment decisions is the responsibility of the reader and included as part of his risks. Accordingly, neither KFH Capital nor any of its employees, representatives or officials shall be responsible for any investment decisions, damages, opportunity losses, direct or indirect losses related to using of information, data, analysis or opinions contained in this report. This report may not be reproduced, distributed or published by any person for any purpose without KFH Capital's prior written consent. Please cite source when quoting.

KFH Capital shall retain ownership of the copyright and all other intellectual property rights. You shall not quote our name or reproduce our logo in any form or medium without KFH Capital's prior written consent. This information is made available on the company's website (<http://www.kfhcapital.com.kw>) under Investment Research.

This disclaimer is subject to laws of the State of Kuwait. All disputes arising out of or relating to this disclaimer, contents of the opinions or information contained in this website shall be submitted to courts of the State of Kuwait and in line with provisions of Islamic Shariaa principals. KFH Capital shall not be held responsible for any liability in case of using the contents of this website in other countries and any use of the contents of this website shall be subject to the relevant laws of those countries