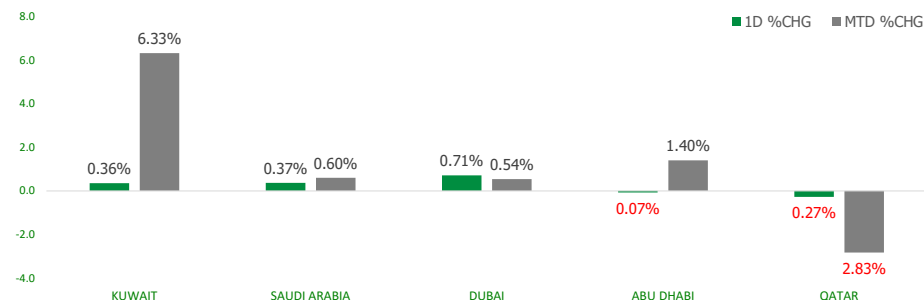


KFH Capital DAILY EQUITY MARKET UPDATE



Monday, January 22, 2024

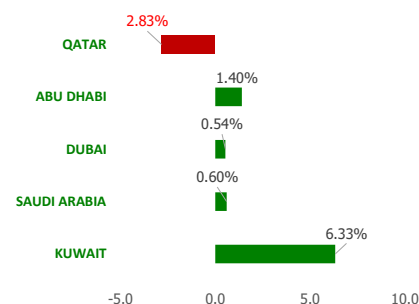
GCC INDICES - DAILY & MTD PERFORMANCE



GCC PERFORMANCE SNAPSHOT

Index	Close	52W High	52W Low	Market Cap (USD Mn)	Dividend Yield	PE Ratio
KUWAIT	7,950.28	8,280.90	6,899.51	121792.25	2.99	16.92
SAUDI	12,003.66	12,344.38	9,930.86	2948908.12	3.78	65.62
DUBAI	4,081.71	4,210.15	3,273.13	160027.59	4.30	9.27
ABU DHABI	9,712.40	10,249.59	9,219.64	743055.50	1.61	18.28
QATAR	10,290.63	11,214.55	9,296.14	146277.07	4.78	12.20

YTD PERFORMANCE - GCC INDICES



Commodities & FX Rates Vs USD

Name	Close	YTD%
WTI Crude	73.71	2.46
ICE Brent	78.63	71.77
GBP	1.270	73.44
EURO	1.275	72.47
JPY	1.27	71.43
KWD	1.268	71.58

GCC TOP GAINERS

Company	Close	%Chng
Warba Capital Holding Co KSC	KWf 162	45.95
Livestock Transport & Trading Company KPSC	KWf 119	20.81
Credit Rating and Collection Co KSCP	KWf 29.9	18.18
Shatirah House Restaurant Co	SAR 12	16.50
Energy House Holding Company KSCP	KWf 75.9	14.14

GCC TOP LOSERS

Company	Close	%Chg
First Takaful Insurance Company KPSC	KWf 278	-11.46
Palms Agro Production Co KSCP	KWf 73.2	-9.63
Sanam Real Estate Company KSCP	KWf 213	-8.97
Automated Systems Company KPSC	KWf 250	-8.42
Academy of Learning Co	SAR 8.8	-6.88

Note: KWF=Kuwaiti Fils

Note: KWF=Kuwaiti Fils

Trading Parameters

Market Trading - by Volume*

Most Active by Volume			Least Active by Volume		
Company	Close	Volume*	Company	Close	Volume*
United Development Company QPSC	QAR 1.038	59,467,544	Gulf Franchising Holding Co KSCP	KWf 57	1.00
Tourism Enterprise Company SJSC	SAR 0.72	53,032,501	Edarat Communication and Information Technology Co	SAR 400	5.00
Vodafone Qatar PQSC	QAR 1.889	33,063,999	Balady Poultry Trading Company CJSC	SAR 132.6	8.00
Anaam International Holding Group Company SJSC	SAR 1.09	32,476,726	Saudi Top for Trading Company SCJSC	SAR 6.98	92.00
Kuwait Investment Company KSCP	KWf 161	29,006,574	Horizon Foods Co SCJSC	SAR 57.6	96.00

Note: KWF=Kuwaiti Fils

* Volume & Value as of: Previous Trading Day

Market Trading - by Value*

Most Active by Value			Least Active by Value		
Company	Close	Turnover (USD)*	Company	Close	Turnover (USD)*
Saudi Arabian Oil Co	SAR 32	95,030,332	Gulf Franchising Holding Co KSCP	KWf 57	0.19
Saudi Arabian Mining Company SJSC	SAR 47.3	84,178,924	Gas Arabian Services Company SJSC	SAR 7.35	15.68
Al Rajhi Banking & Investment Corporation SJSC	SAR 85.3	45,637,437	Saudi Top for Trading Company SCJSC	SAR 6.98	171.22
Alinma Bank SJSC	SAR 42.85	38,724,401	Commercial Bank of Kuwait KPSC	KWf 545	177.08
Middle East Company for Manufacturing and Producing Co KSCP	SAR 40.15	29,476,149	Tijara & Real Estate Investment Co KSCP	KWf 62.7	185.59

Note: KWF=Kuwaiti Fils

* Volume & Value as of: Previous Trading Day

For any queries please contact : KFH Capital Research Department

Email: research@kfncapital.com.kw

Phone No: 22987000

© KFH Capital Investments

Page 1

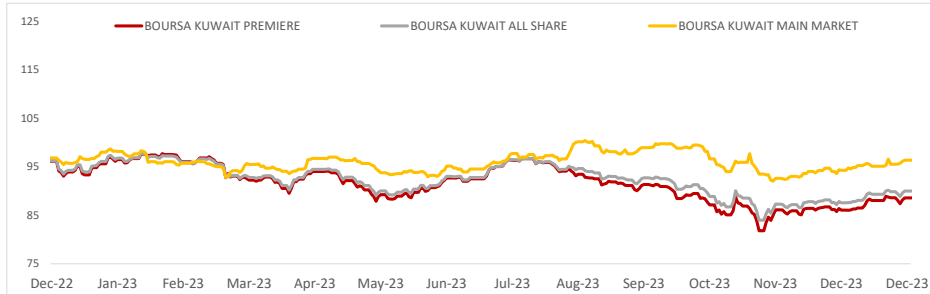
Data Provided by Refinitiv



KUWAIT UPDATE



PRICE PERFORMANCE



SECTOR PERFORMANCE SUMMARY

KSE Sector	Close	1D % Chg	MTD%	YTD%	52W High	52W Low
Telecommunications Sector Index (PR) Index	1,166.34	▲ 0.85	▲ 5.54	▲ 5.54	1,236.46	1,011.29
Real Estate Sector Index (PR) Index	1,240.51	▲ 0.77	▲ 2.28	▲ 2.28	1,263.71	1,071.67
Consumer Staples Sector Index (Pr) Index	683.40	▲ 0.73	▲ 3.77	▲ 3.77	684.97	437.73
Industrials Sector Index (PR) Index	973.99	▲ 0.66	▲ 7.28	▲ 7.28	1,042.60	853.70
Banks Sector Index (PR) Index	1,759.68	▲ 0.55	▲ 6.81	▲ 6.81	1,859.12	1,528.91
Basic Materials Sector Index (PR) Index	775.26	▲ 0.38	▲ 3.93	▲ 3.93	980.02	732.44
Financial Services Sector Index (PR) Index	1,332.83	▲ 0.02	▲ 9.95	▲ 9.95	1,349.55	1,139.02
Health Care Sector Index (PR) Index	477.91	■ 0.00	▼ -0.88	▼ -0.88	487.21	397.70
Consumer Discretionary Sector Index (Pr) Index	1,696.25	▼ -0.14	▲ 5.76	▲ 5.76	1,760.56	1,389.03
Insurance Sector Index (PR) Index	2,394.57	▼ -0.19	▲ 4.44	▲ 4.44	2,442.88	1,528.51

Market Trading - by Volume*

Most Active by Volume

Company	Close (Fils)	Volume (Shares)
Kuwait Investment Company KSCP	KWf 161	29,006,574
Burgan for Well Drilling Trading and Maintenance KSCP	KWf 118	16,655,875
International Financial Advisers Holding KPSC	KWf 381	15,466,175
Kuwait Real Estate Company KPSC	KWf 241	13,940,999
Automated Systems Company KPSC	KWf 250	9,164,997

Least Active by Volume

Company	Close (Fils)	Volume (Shares)
Gulf Franchising Holding Co KSCP	KWf 57	1.00
Commercial Bank of Kuwait KPSC	KWf 545	100.00
Kuwait Portland Cement Co KPSC	KWf 887	307.00
Tijara & Real Estate Investment Co KSCP	KWf 62.7	911.00
KFIC Invest KSCP	KWf 68.9	2550.00

* Volume & Value as of: Previous Trading Day

NEWS

Most stock markets in the Gulf rose on Sunday, partially recovering from a recent retreat triggered by U.S. economic data indicating that the interest-rate easing cycle may not come as early as some had hoped.

Most Gulf currencies are pegged to the dollar, and any monetary policy change in the United States is usually mimicked by Saudi Arabia, the United Arab Emirates and Qatar.

Saudi Arabia's benchmark index .TASI closed 0.4% higher snapping three sessions of losses, with almost all sectors in positive territory.

Saudi Arabian media giant MBC Group 4072.SE jumped 10%, extending its rally to a fifth session.

Among the gainers, SAL Saudi Logistics Services Co 4263.SE climbed 8.3% and Lumi Rental 4262.SE gained 3.3%.

The Qatari index .QSI was down for fourth consecutive session and ended 0.3% lower, with Qatar Islamic Bank QISB.QA and Industries Qatar IQCD.QA each sliding 0.8% and Qatar Navigation QNNC.QA dropping 1.4%.

Oil prices - a catalyst for the Gulf's financial markets - fell slightly on Friday, with Brent LCOc1 settling at \$78.56 a barrel.

KSE TOP GAINERS

Company	Close (Fils)	%Chng
Warba Capital Holding Co KSC	KWf 162	45.95
Livestock Transport & Trading Company KPSC	KWf 119	20.81
Credit Rating and Collection Co KSCP	KWf 29.9	18.18
Energy House Holding Company KSCP	KWf 75.9	14.14
Kuwait Financial Centre KPSC	KWf 127	11.40

KSE TOP LOSERS

Company	Close (Fils)	%Chng
First Takaful Insurance Company KPSC	KWf 278	-11.46
Palms Agro Production Co KSCP	KWf 73.2	-9.63
Sanam Real Estate Company KSCP	KWf 213	-8.97
Automated Systems Company KPSC	KWf 250	-8.42
Ektitab Holding Company KSCP	KWf 19.6	-5.77

Market Trading - by Value*

Most Active by Value

Company	Close (Fils)	Turnover (KWD)
International Financial Advisers Holding KPSC	KWf 381	6,113,779
Kuwait Finance House KSCP	KWf 775	5,144,805
Kuwait Investment Company KSCP	KWf 161	4,672,959
Kuwait Real Estate Company KPSC	KWf 241	3,316,703
Automated Systems Company KPSC	KWf 250	2,324,243

Least Active by Value

Company	Close (Fils)	Turnover (KWD)
Gulf Franchising Holding Co KSCP	KWf 57	0.06
Commercial Bank of Kuwait KPSC	KWf 545	54.50
Tijara & Real Estate Investment Co KSCP	KWf 62.7	57.12
KFIC Invest KSCP	KWf 68.9	175.70
Kuwait Portland Cement Co KPSC	KWf 887	272.75

* Volume & Value as of: Previous Trading Day

For any queries please contact : KFH Capital Research Department

Email: research@kfcapital.com.kw

Phone No: 22987000

© KFH Capital Investments

Page 2

Data Provided by Refinitiv

Disclaimer



إخلاء مسؤولية

إن المعلومات الواردة في هذا التقرير مستمدة من مصادر يعتقد أنها دقيقة وموثوقة. لم يتم التحقق بصفة مستقلة من قبل شركة بيتك كابيتال للإستثمار عن أي من المعلومات الواردة في هذا التقرير. وتبعاً لذلك، فإن أي من شركة بيتك كابيتال للإستثمار أو ممثليها أو موظفيها أو مسؤوليها لا يضمنون أو يدعون موثوقية أو اكتمال أو دقة هذه المعلومات. ولا ينبغي لهذه المعلومات أن تفسر بأنها عرض، أو دعوة أو ترويج أو التماس للإكتتاب أو الشراء أو البيع أو الاحتفاظ لأي من المنتجات المالية المذكورة في هذا التقرير، كما أنها لا تشكل إطلاقاً المشورة أو التوصية للدخول في أي استثمارات أو صفقة من شأنها أن تشكل أساس لأي عقد أو إلتزام.

الأراء في هذا التقرير قد تم أعدادها من قبل شركة بيتك كابيتال للإستثمار لعملائها بناء على معلومات قد تم الحصول عليها من مصادر عامة يعتقد أنه يمكن الاعتماد عليها ولكن هذا الاعتقاد لا يضمن صحة المعلومات التي تم الاعتماد عليها لأعداد هذا التقرير. البحوث المنشورة في التقرير يمكن أن تأخذ بها شركة بيتك كابيتال للإستثمار عندما تقرر شراء أو بيع ملكية في الأسهم المذكورة في هذا التقرير. حيث تقوم شركة بيتك كابيتال للإستثمار بأجراء بحث تحليلي لنخبة مختارة من الشركات لتحديد الفرص القصيرة الأجل التي تتوافق أو تعارض مع إستراتيجية شركة بيتك كابيتال للإستثمار بالشراء أو البيع على المدى الطويل. وبالإضافة إلى ذلك، فقد تقوم شركة بيتك كابيتال للإستثمار بالتداول أو الاتجار لحسابها الخاص، نتيجة اقتراحات المحللين على المدى القصير ويمكن لها أيضاً الدخول في معاملات الأوراق المالية على نحو يتعارض مع هذا التقرير، كما أن البيع والشراء من وإلى العملاء يتم بناء على المعايير الأساسية التي تضعها شركة بيتك كابيتال للإستثمار.

وتشكل الأراء والتوقعات والتقديرية الواردة في هذا التقرير النتيجة الحالية التي توصل إليها معد التقرير اعتباراً من تاريخ هذا التقرير. وهي لا تعبر بالضرورة عن آراء شركة بيتك كابيتال للإستثمار وقابلة للتغيير دون سابق إنذار. وعلاوة على ذلك، ليس على شركة بيتك كابيتال للإستثمار أي التزام لتحديث أو تعديل أو تغيير هذا التقرير أو إبلاغ القارئ عن أي تغيير في التقرير، أو أي تغيير أو ثبوت عدم صحة في وقت لاحق لأي من الأراء أو التقديرات أو التوقعات أو التقييمات المبينة في هذا التقرير. إن المواضع المالية التي نوقشت والنتائج التي تم استخلاصها في هذا التقرير قد لا تكون مناسبة لجميع المستثمرين، ويجب على المستثمرين اتخاذ القرارات الاستثمارية بأنفسهم و باستخدام مستشاريهم المستقلين لاتخاذ قرارات استثمارية تناسب أوضاعهم المالية الخاصة وأهدافهم الاستثمارية. الأداء في الماضي ليس بالضرورة مؤشراً على النتائج المستقبلية والمعلومات التاريخية في هذا التقرير عن الشركات والأسواق والأدوات المالية لا تضمن أدائها المستقبلي، وينصح المستثمرين باتخاذ مشورة الخبراء القانونيين والماليين قبل الدخول في أي صفقة مماثلة أو مستوحاة من مضمون هذا المنشور.

إن استخدام أي معلومات وردت في هذا التقرير واتخاذ أي قرارات استثمارية عليها تعتبر من مسؤولية القارئ و من ضمن مخاطرته و لن تكون شركة بيتك كابيتال للإستثمار أو ممثليها أو موظفيها أو مسؤوليها مسؤولين عن أي قرارات استثمارية أو أضرار أو فرص فائتة أو خسائر ناتجة عن أو متعلقة باستخدام المعلومات أو البيانات أو التحليلات أو الأراء الواردة في هذا التقرير سواء بصورة مباشرة أو غير مباشرة.

هذا التقرير لا يسمح باستنساخه أو توزيعه ونشره من قبل أي شخص ولاي عرض دون الحصول على موافقة خطية مسبقة من شركة بيتك كابيتال للإستثمار. ويرجى ذكر المصدر في حالة نقل أي معلومة مقتطفة من التقرير. سنحتفظ بملكية حقوق الطبع وكل حقوق الملكية الفكرية الأخرى. ولا يجوز لكم استخدام اسم شركتنا أو نسخ شعار الشركة بأي شكل أو أسلوب أو وسيلة بدون موافقة خطية مسبقة من شركتنا.

وهذه المعلومات متاحة للجميع على موقع الشركة بشبكة الإنترنت (www.kfhcapital.com.kw) ضمن قائمة البحوث والدراسات الإستشارية.

يخضع هذا النصل القانوني لقوانين دولة الكويت. وتُقدّم كافة النزاعات الناشئة عن أو المتصلة بهذا النصل والمحتويات المتعلقة بالأراء و المعلومات المدرجة في هذا الموقع الإلكتروني إلى القضاء الحصري التابع لمحاكم دولة الكويت بما لا يتعارض وأحكام الشريعة الإسلامية الغراء. ولا تتحمل شركة بيتك كابيتال للاستثمار أي مسؤولية في حالة إستخدام محتويات هذا الموقع في بلدان أخرى تخضع لقوانينها الخاصة.

Disclaimer

The information contained in this document has been derived from sources believed to be accurate and reliable. KFH Capital Investment Company (KFH Capital) has not independently verified any information contained in this document. Therefore, neither KFH Capital nor any of its employees, representatives or officials gives any representation or warranty of reliability, completeness or accuracy of such information. This information should not be construed as an offer, invitation, promotion or solicitation to subscribe, purchase, maintain or sell any of the financial products mentioned here, nor does it constitute investment advice or a recommendation to enter into any transaction that would form whatsoever the basis of any contract or commitment.

The opinions in this report were prepared by KFH Capital for its clients based on the information obtained from public sources that are believed to be reliable, but that belief is not a warranty on the reliability of the information based upon for preparing the report. The published research report may be considered by KFH Capital when it decides to buy or sell proprietary positions in the securities mentioned in this report. For selected companies, KFH Capital's equity research analysts may identify shorter-term opportunities that are consistent or inconsistent with KFH Capital's existing, longer term Buy or Sell strategy. In addition, KFH Capital may trade for its own account as a result of the short term trading suggestions of analysts and may also engage in securities transactions in a manner inconsistent with this research report and with respect to securities covered by this report. Moreover, KFH Capital will sell to or buy from customers based on its principal criteria.

Opinions, estimates or projections in this report constitute the current conclusion of the author as of the date of this report. They do not necessarily reflect the opinions of KFH Capital and are subject to change without notice. Moreover, KFH Capital has no obligation to update, modify or amend this report or to otherwise notify a reader thereof in the event that any matter stated herein, or any opinion, projection, forecast or estimate set forth herein, changes or subsequently becomes inaccurate. The financial discussion and conclusion discussed in this report may not be suitable for all investors and investors must make their own investment decisions using their own independent advisors as they believe necessary and based upon their specific financial situations and investment objectives. Past performance is not necessarily indicative of future results and historical information in this report about companies, markets and securities does not guarantee future performance and investors are advised to take expert legal and financial advice before entering into any transaction similar to or inspired by the contents of this publication.

The use of any information contained in this report and taking any of investment decisions is the responsibility of the reader and included as part of his risks. Accordingly, neither KFH Capital nor any of its employees, representatives or officials shall be responsible for any investment decisions, damages, opportunity losses, direct or indirect losses related to using of information, data, analysis or opinions contained in this report. This report may not be reproduced, distributed or published by any person for any purpose without KFH Capital's prior written consent. Please cite source when quoting.

KFH Capital shall retain ownership of the copyright and all other intellectual property rights. You shall not quote our name or reproduce our logo in any form or medium without KFH Capital's prior written consent. This information is made available on the company's website (<http://www.kfhcapital.com.kw>) under Investment Research.

This disclaimer is subject to laws of the State of Kuwait. All disputes arising out of or relating to this disclaimer, contents of the opinions or information contained in this website shall be submitted to courts of the State of Kuwait and in line with provisions of Islamic Shariaa principals. KFH Capital shall not be held responsible for any liability in case of using the contents of this website in other countries and any use of the contents of this website shall be subject to the relevant laws of those countries