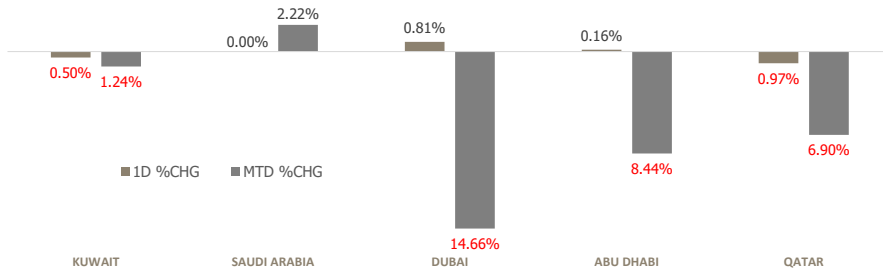


# KFH Capital DAILY EQUITY MARKET UPDATE

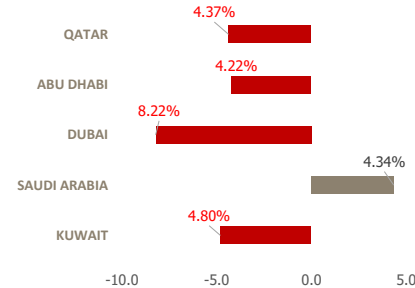


Thursday, March 19, 2026

## GCC INDICES - DAILY & MTD PERFORMANCE



## YTD PERFORMANCE - GCC INDICES



## Commodities & FX Rates Vs USD

Name	Close	YTD%
<b>WTI Crude</b>	99.82	73.87
<b>ICE Brent</b>	109.65	80.02
<b>GBP</b>	1.325	-1.63
<b>EURO</b>	1.145	-2.51
<b>JPY</b>	159.86	2.05
<b>KWD</b>	0.307	-0.36

## GCC PERFORMANCE SNAPSHOT

Index	Close	52W High	52W Low	Market Cap (USD Mn)	Dividend Yield	PE Ratio
<b>KUWAIT</b>	9,042.48	9,756.75	7,937.49	140,637	3.51	17.82
<b>SAUDI</b>	10,946.26	12,075.11	10,193.8	2,580,173	3.88	14.64
<b>DUBAI</b>	5,550.24	6,785.48	4,631.88	234,797	5.36	8.92
<b>ABU DHABI</b>	9,571.05	10,755.36	8,771.73	730,135	3.32	12.35
<b>QATAR</b>	10,292.16	11,743.00	9,553.58	149,436	4.79	11.01

## GCC TOP GAINERS

Company	Close	%Chng
Amlak Finance PJSC	AED 1.75	14.38
RAK Properties PJSC	AED 0.956	11.55
National Bank of Ras Al Khaimah PSC	AED 8.35	9.87
Two Point Zero Group PJSC	AED 1.94	8.38
Kas Al Khaman Co for white Cement & Construction Materials PSC	AED 0.977	8.19

## GCC TOP LOSERS

Company	Close	%Chg
National Mobile Telecommunications Co KSCP	Kwf 1590	-9.61
Gulf Franchising Holding Co KSCP	Kwf 326	-9.19
Injazzat Real Estate Development Co KSCP	Kwf 141	-5.37
Dubai Refreshment PJSC	AED 22.8	-5.00
Abu Dhabi National Insurance Company PSC	AED 6.85	-4.99

Note: KWF=Kuwaiti Fils

Note: KWF=Kuwaiti Fils

## Trading Parameters

### Market Trading - by Volume\*

#### Most Active by Volume

Company	Close	Volume*
Two Point Zero Group PJSC	AED 1.94	305,204,091
Emaar Properties PJSC	AED 11.95	86,925,052
RAK Properties PJSC	AED 0.956	71,739,474
Gulf Navigation Holding PJSC	AED 1.82	55,874,157
Aldar Properties PJSC	AED 7.87	54,411,955

#### Least Active by Volume

Company	Close	Volume*
KFIC Invest Company KSCP	Kwf 138	1.00
Chimera S&P Turkey Shariah ETF - Class B - Inc	AED 7.65	60.00
Kuwait Resorts Company KPSC	Kwf 128	79.00
Dubai National Insurance & Reinsurance Co PSC	AED 3.25	96.00
National Cement Company PSC	AED 4.2	100.00

Note: KWF=Kuwaiti Fils

\* Volume & Value as of: Previous Trading Day

### Market Trading - by Value\*

#### Most Active by Value

Company	Close	Turnover (USD)*
Emaar Properties PJSC	AED 11.95	284,251,783
Two Point Zero Group PJSC	AED 1.94	160,122,048
Qatar Navigation QPSC	QAR 10.15	121,310,817
Aldar Properties PJSC	AED 7.87	118,112,311
Alpha Dhabi Holding PJSC	AED 7.51	77,347,993

#### Least Active by Value

Company	Close	Turnover (USD)*
KFIC Invest Company KSCP	Kwf 138	0.45
Kuwait Resorts Company KPSC	Kwf 128	32.99
Dubai National Insurance & Reinsurance Co PSC	AED 3.25	84.94
National Cement Company PSC	AED 4.2	114.35
Chimera S&P Turkey Shariah ETF - Class B - Inc	AED 7.65	124.97

Note: KWF=Kuwaiti Fils

\* Volume & Value as of: Previous Trading Day

For any queries please contact : KFH Capital Research Department

Email: research@kfhcapital.com.kw

Phone No: 22987000

© KFH Capital Investment

Page 1

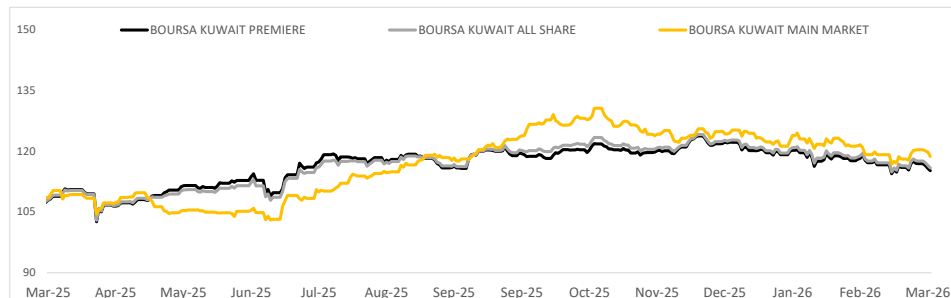
Data Provided by Refinitiv



## KUWAIT UPDATE



### PRICE PERFORMANCE



### SECTOR PERFORMANCE SUMMARY

KSE Sector	Close	1D % Chg	MTD%	YTD%	52W High	52W Low
Insurance Sector Index (PR) Index	1,903.77	▲ 1.69	▲ 3.43	▼ -2.27	2,135.99	1,717.19
Health Care Sector Index (PR) Index	569.76	▲ 1.46	▲ 2.42	▼ -3.58	658.85	440.88
Energy Sector Index (Pr) Index	1,834.40	▲ 1.03	▼ -2.12	▲ 5.74	1,977.31	1,229.80
Utilities Sector Index (PR) Index	384.21	▲ 0.69	▲ 1.39	▼ -2.01	457.89	360.53
Consumer Discretionary Sector Index (Pr) Index	2,213.79	▲ 0.30	▼ -6.38	▼ -7.11	2,546.53	2,116.95
Financial Services Sector Index (PR) Index	1,681.55	▲ 0.15	▼ -3.11	▼ -12.44	1,977.73	1,373.06
Real Estate Sector Index (PR) Index	1,851.76	▼ -0.01	▼ -1.41	▼ -8.75	2,098.18	1,409.76
Consumer Staples Sector Index (Pr) Index	1,214.40	▼ -0.42	▼ -2.12	▼ -10.68	1,928.93	849.99
Basic Materials Sector Index (PR) Index	772.42	▼ -0.53	▲ 5.71	▼ -7.35	1,074.19	711.06
Banks Sector Index (PR) Index	2,076.28	▼ -0.75	▼ -1.07	▼ -4.32	2,236.62	1,870.54

### Market Trading - by Volume\*

Most Active by Volume			Least Active by Volume		
Company	Close (Fils)	Volume (Shares)	Company	Close (Fils)	Volume (Shares)
National Cleaning Company KSCP	KWf 133	26,048,639	KFIC Invest Company KSCP	KWf 138	1.00
GFH Financial Group BSC	KWf 171	21,948,594	Kuwait Resorts Company KPSC	KWf 128	79.00
Kuwait Finance House KSCP	KWf 800	21,697,919	Advanced Technology Co KSCP	KWf 595	193.00
Mobile Telecommunications Company KSCP	KWf 566	17,397,296	Gulf Franchising Holding Co KSCP	KWf 326	539.00
Public Warehousing Co	KWf 138	16,896,602	Kuwait National Cinema Company KPSC	KWf 1289	601.00

\* Volume & Value as of: Previous Trading Day

### NEWS

Most Gulf equities closed higher on Wednesday, with UAE markets lifted by financial stocks after the country's central bank launched a resilience package, helping investors claw back some losses due to the Iran war and wider Middle East conflict.

Dubai's main share index .DFMGI rose as much as 3.4 before concluding 0.8% higher, helped by a 4.4% rise in blue-chip developer Emaar Properties. Elsewhere, MashreqBank advanced 4.8%. However, top lender Emirates NBD - which surged more than 9% - closed 0.9% higher.

The UAE central bank said on Tuesday it had approved a broad financial resilience package to strengthen the stability of the country's banking sector. The central bank said UAE banks hold nearly \$250 billion in liquidity and eligible assets, and under the package will get greater access to reserve balances of up to 30% and term liquidity facilities in both dirhams and U.S. dollars.

In Abu Dhabi, the index .FTAFDGI added 0.2%, with Abu Dhabi Commercial Bank jumping 3.6%.

The Qatari benchmark .QSI dropped 1%, with the telecoms firm Ooredoo losing 3.6%.

### KSE TOP GAINERS

Company	Close (Fils)	%Chng
Amar Finance and Leasing Company KSCP	KWf 91.3	7.29
Palms Agro Production Co KSCP	KWf 213	5.45
Gulf Insurance Group KSCP	KWf 790	5.19
Boursa Kuwait Securities Company KPSC	KWf 2852	4.66
Warba Capital Holding Company KSCP	KWf 659	4.44

### KSE TOP LOSERS

Company	Close (Fils)	%Chng
National Mobile Telecommunications Co KSCP	KWf 1590	-9.61
Gulf Franchising Holding Co KSCP	KWf 326	-9.19
Injazat Real Estate Development Co KSCP	KWf 141	-5.37
Kuwait National Cinema Company KPSC	KWf 1289	-4.87
National Investments Co KSCP	KWf 274	-4.86

### Market Trading - by Value\*

Most Active by Value			Least Active by Value		
Company	Close (Fils)	Turnover (KWD)	Company	Close (Fils)	Turnover (KWD)
Kuwait Finance House KSCP	KWf 800	17,401,948	KFIC Invest Company KSCP	KWf 138	0.14
National Bank of Kuwait SAKP	KWf 909	11,145,029	Kuwait Resorts Company KPSC	KWf 128	10.11
Mobile Telecommunications Company KSCP	KWf 566	9,785,109	Advanced Technology Co KSCP	KWf 595	114.83
GFH Financial Group BSC	KWf 171	3,832,225	Gulf Franchising Holding Co KSCP	KWf 326	176.57
National Cleaning Company KSCP	KWf 133	3,493,383	Kuwait Hotels Co KPSC	KWf 190	193.11

\* Volume & Value as of: Previous Trading Day

For any queries please contact : KFH Capital Research Department

Email: research@kfhcapital.com.kw

Phone No: 22987000

© KFH Capital Investment

Data Provided by Refinitiv

# Disclaimer



## إخلاء مسؤولية

إن المعلومات الواردة في هذا التقرير مستمدة من مصادر يعتقد أنها دقيقة وموثوقة. لم يتم التحقق بصفة مستقلة من قبل شركة بيتك كابيتال للإستثمار عن أي من المعلومات الواردة في هذا التقرير. وتبعاً لذلك، فإن أي من شركة بيتك كابيتال للإستثمار أو ممثليها أو موظفيها أو مسؤوليها لا يضمنون أو يدعون موثوقية أو اكتمال أو دقة هذه المعلومات. ولا ينبغي لهذه المعلومات أن تفسر بأنها عرض، أو دعوة أو ترويج أو التماس للإكتتاب أو الشراء أو البيع أو الاحتفاظ لأي من المنتجات المالية المذكورة في هذا التقرير، كما أنها لا تشكل إطلاقاً المشورة أو التوصية للدخول في أي استثمارات أو صفقة من شأنها أن تشكل أساس لأي عقد أو التزام.

الآراء في هذا التقرير قد تم إعدادها من قبل شركة بيتك كابيتال للإستثمار لعملائها بناء على معلومات قد تم الحصول عليها من مصادر عامة يعتقد أنه يمكن الاعتماد عليها ولكن هذا الاعتقاد لا يضمن صحة المعلومات التي تم الاعتماد عليها لاعداد هذا التقرير. البحوث المنشورة في التقرير يمكن أن تأخذ بها شركة بيتك كابيتال للإستثمار عندما تقرر شراء أو بيع ملكية في الأسهم المذكورة في هذا التقرير. حيث تقوم شركة بيتك كابيتال للإستثمار بأجراء بحث تحليلي لنخبة مختارة من الشركات لتحديد الفرص القصيرة الأجل التي تتوافق أو تتعارض مع إستراتيجية شركة بيتك كابيتال للإستثمار بالشراء أو البيع على المدى الطويل. وبالإضافة إلى ذلك، فقد تقوم شركة بيتك كابيتال للإستثمار بالتداول أو الاتجار لحسابها الخاص، نتيجة اقتراحات المحللين على المدى القصير ويمكن لها أيضاً الدخول في معاملات الأوراق المالية على نحو يتعارض مع هذا التقرير، كما أن البيع والشراء من وإلى العملاء يتم بناء على المعايير الأساسية التي تضعها شركة بيتك كابيتال للإستثمار.

وتشكل الآراء والتوقعات والتقدير الواردة في هذا التقرير النتيجة الحالية التي توصل إليها معد التقرير اعتباراً من تاريخ هذا التقرير. وهي لا تعبر بالضرورة عن آراء شركة بيتك كابيتال للإستثمار وقابلة للتغيير دون سابق إنذار. وعلاوة على ذلك، ليس على شركة بيتك كابيتال للإستثمار أي التزام لتحديث أو تعديل أو تغيير هذا التقرير أو إبلاغ القارئ عن أي تغيير في التقرير، أو أي تغيير أو ثبوت عدم صحة في وقت لاحق لأي من الآراء أو التقديرات أو التوقعات أو التقييمات المبينة في هذا التقرير. إن المواضيع المالية التي نوقشت والنتائج التي تم استخلاصها في هذا التقرير قد لا تكون مناسبة لجميع المستثمرين، ويجب على المستثمرين اتخاذ القرارات الاستثمارية بأنفسهم وباستخدام مستشاريهم المستقلين لاتخاذ قرارات استثمارية تناسب أوضاعهم المالية الخاصة وأهدافهم الاستثمارية. الأداء في الماضي ليس بالضرورة مؤشراً على النتائج المستقبلية والمعلومات التاريخية في هذا التقرير عن الشركات والأسواق والأدوات المالية لا تضمن أدائها المستقبلي، وينصح المستثمرين باتخاذ مشورة الخبراء القانونيين والماليين قبل الدخول في أي صفقة مماثلة أو مستوحاة من مضمون هذا المنشور.

إن استخدام أي معلومات وردت في هذا التقرير واتخاذ أي قرارات استثمارية عليها تعتبر من مسؤولية القارئ، ومن ضمن مخاطرته و لن تكون شركة بيتك كابيتال للإستثمار أو ممثليها أو موظفيها أو مسؤوليها مسؤولين عن أي قرارات استثمارية أو أضرار أو فرص فائتة أو خسائر ناتجة عن أو متعلقة باستخدام المعلومات أو البيانات أو التحليلات أو الآراء الواردة في هذا التقرير سواء بصورة مباشرة أو غير مباشرة.

هذا التقرير لا يسمح باستنساخه أو توزيعه ونشره من قبل أي شخص ولاي عرض دون الحصول على موافقة خطية مسبقة من شركة بيتك كابيتال للإستثمار. ويرجى ذكر المصدر في حالة نقل أي معلومة مقتطفة من التقرير. سنحتفظ بملكية حقوق الطبع وكل حقوق الملكية الفكرية الأخرى. ولا يجوز لكم استخدام اسم شركتنا أو نسخ شعار الشركة بأي شكل أو أسلوب أو وسيلة بدون موافقة خطية مسبقة من شركتنا.

وهذه المعلومات متاحة للجميع على موقع الشركة بشبكة الإنترنت ([www.kfhcapital.com.kw](http://www.kfhcapital.com.kw)) ضمن قائمة البحوث والدراسات الإستشارية.

يخضع هذا النصل القانوني لقوانين دولة الكويت. وتُقدّم كافة النزاعات الناشئة عن أو المتصلة بهذا النصل والمحتويات المتعلقة بالآراء والمعلومات المندرجة في هذا الموقع الإلكتروني إلى القضاء الحضري التابع لمحاكم دولة الكويت بما لا يتعارض وأحكام الشريعة الإسلامية الفراء. ولا تتحمل شركة بيتك كابيتال للإستثمار أي مسؤولية في حالة استخدام محتويات هذا الموقع في بلدان أخرى تخضع لقوانينها الخاصة.

## Disclaimer

The information contained in this document has been derived from sources believed to be accurate and reliable. KFH Capital Investment Company (KFH Capital) has not independently verified any information contained in this document. Therefore, neither KFH Capital nor any of its employees, representatives or officials gives any representation or warranty of reliability, completeness or accuracy of such information. This information should not be construed as an offer, invitation, promotion or solicitation to subscribe, purchase, maintain or sell any of the financial products mentioned here, nor does it constitute investment advice or a recommendation to enter into any transaction that would form whatsoever the basis of any contract or commitment.

The opinions in this report were prepared by KFH Capital for its clients based on the information obtained from public sources that are believed to be reliable, but that belief is not a warranty on the reliability of the information based upon for preparing the report. The published research report may be considered by KFH Capital when it decides to buy or sell proprietary positions in the securities mentioned in this report. For selected companies, KFH Capital's equity research analysts may identify shorter-term opportunities that are consistent or inconsistent with KFH Capital's existing, longer term Buy or Sell strategy. In addition, KFH Capital may trade for its own account as a result of the short term trading suggestions of analysts and may also engage in securities transactions in a manner inconsistent with this research report and with respect to securities covered by this report. Moreover, KFH Capital will sell to or buy from customers based on its principal criteria.

Opinions, estimates or projections in this report constitute the current conclusion of the author as of the date of this report. They do not necessarily reflect the opinions of KFH Capital and are subject to change without notice. Moreover, KFH Capital has no obligation to update, modify or amend this report or to otherwise notify a reader thereof in the event that any matter stated herein, or any opinion, projection, forecast or estimate set forth herein, changes or subsequently becomes inaccurate. The financial discussion and conclusion discussed in this report may not be suitable for all investors and investors must make their own investment decisions using their own independent advisors as they believe necessary and based upon their specific financial situations and investment objectives. Past performance is not necessarily indicative of future results and historical information in this report about companies, markets and securities does not guarantee future performance and investors are advised to take expert legal and financial advice before entering into any transaction similar to or inspired by the contents of this publication.

The use of any information contained in this report and taking any of investment decisions is the responsibility of the reader and included as part of his risks. Accordingly, neither KFH Capital nor any of its employees, representatives or officials shall be responsible for any investment decisions, damages, opportunity losses, direct or indirect losses related to using of information, data, analysis or opinions contained in this report. This report may not be reproduced, distributed or published by any person for any purpose without KFH Capital's prior written consent. Please cite source when quoting.

KFH Capital shall retain ownership of the copyright and all other intellectual property rights. You shall not quote our name or reproduce our logo in any form or medium without KFH Capital's prior written consent. This information is made available on the company's website (<http://www.kfhcapital.com.kw>) under Investment Research.

This disclaimer is subject to laws of the State of Kuwait. All disputes arising out of or relating to this disclaimer, contents of the opinions or information contained in this website shall be submitted to courts of the State of Kuwait and in line with provisions of Islamic Shariaa principals. KFH Capital shall not be held responsible for any liability in case of using the contents of this website in other countries and any use of the contents of this website shall be subject to the relevant laws of those countries