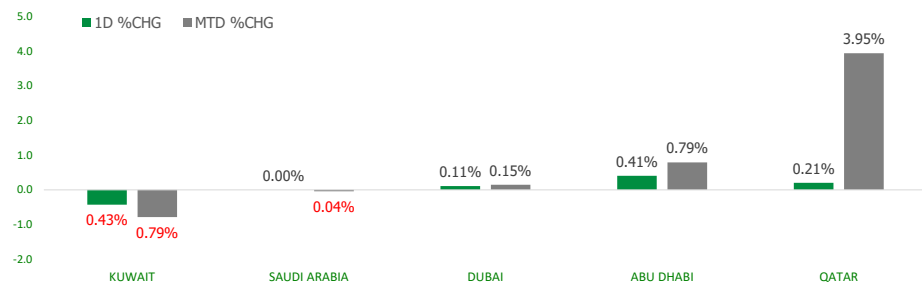


KFH Capital DAILY EQUITY MARKET UPDATE

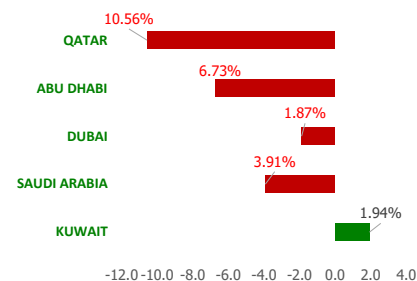


Thursday, June 20, 2024

GCC INDICES - DAILY & MTD PERFORMANCE



YTD PERFORMANCE - GCC INDICES



Commodities & FX Rates Vs USD

Name	Close	YTD%
WTI Crude	81.55	14.33
ICE Brent	85.27	10.63
GBP	1.272	-0.09
EURO	1.074	-2.66
JPY	158.08	12.07
KWD	0.307	-0.20

GCC PERFORMANCE SNAPSHOT

Index	Close	52W High	52W Low	Market Cap (USD Mn)	Dividend Yield	PE Ratio
KUWAIT	7,622.27	8,219.10	6,899.51	114190.61	3.46	16.45
SAUDI	11,498.93	12,883.29	10,262.4	2652067.09	3.34	19.78
DUBAI	3,988.22	4,405.74	3,729.62	160811.79	6.04	8.15
ABU DHABI	8,969.44	10,051.61	8,709.10	682579.47	2.14	16.05
QATAR	9,686.86	11,129.89	9,165.64	133748.42	4.89	11.05

GCC TOP GAINERS

Company	Close	%Chng
Al Salam Bank Sudan PLC	AED 0.478	14.90
Hily Holding PJSC	AED 3	12.36
Mubarrad Holding Co KSCP	KWf 102	12.09
Takaful Emarat Insurance PJSC	AED 0.591	7.65
Gulf Investment House KPSC	KWf 392	6.52

GCC TOP LOSERS

Company	Close	%Chg
United Projects for Aviation Services Co KSCP	KWf 185	-11.48
BHM Capital Financial Services PSC	AED 3.05	-9.76
Al Wathba National Insurance Company PJSC	AED 5.2	-9.57
Metal and Recycling Co KSCP	KWf 105	-8.70
Mashaer Holding Co KSCP	KWf 65.5	-8.39

Note: KWf=Kuwaiti Fils

Note: KWf=Kuwaiti Fils

Trading Parameters

Market Trading - by Volume*					
Most Active by Volume			Least Active by Volume		
Company	Close	Volume*	Company	Close	Volume*
Gulf Bank KSCP	KWf 289	33,293,333	Credit Rating and Collection Co KSCP	KWf 43	1.00
Multiply Group PJSC	AED 2.02	20,245,809	Kuwait Insurance Company SAKP	KWf 514	4.00
Kuwait International Bank KSCP	KWf 185	19,872,382	National Bank of Ras Al Khaimah PSC	AED 5.15	12.00
Drake & Scull International P J S C	AED 0.362	15,305,433	Al Faleh Educational Holding Company Q.P.S.C	QAR 0.69	100.00
Kuwait Finance House KSCP	KWf 714	9,869,403	Al Ahleia Insurance Co SAKP	KWf 820	260.00

Note: KWf=Kuwaiti Fils

* Volume & Value as of: Previous Trading Day

Market Trading - by Value*					
Most Active by Value			Least Active by Value		
Company	Close	Turnover (USD)*	Company	Close	Turnover (USD)*
International Holding Company PJSC	AED 409.9	56,245,774	Credit Rating and Collection Co KSCP	KWf 43	0.14
Gulf Bank KSCP	KWf 289	31,084,492	Kuwait Insurance Company SAKP	KWf 514	6.71
Kuwait Finance House KSCP	KWf 714	23,083,548	National Bank of Ras Al Khaimah PSC	AED 5.15	17.34
Alpha Dhabi Holding PJSC	AED 12.18	22,117,520	Al Faleh Educational Holding Company Q.P.S.C	QAR 0.69	18.93
Boubyan Bank KSCP	KWf 564	14,113,559	Al Madar Finance and Investment Co KSCP	KWf 94.4	92.37

Note: KWf=Kuwaiti Fils

* Volume & Value as of: Previous Trading Day

For any queries please contact : KFh Capital Research Department

Email: research@kfhcapital.com.kw

Phone No: 22987000

© KFh Capital Investments

Page 1

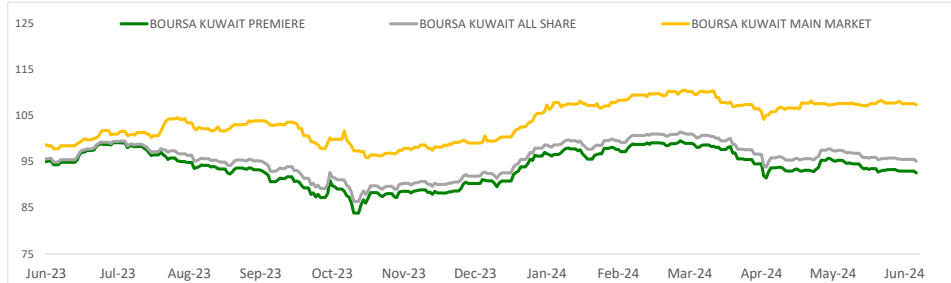
Data Provided by Refinitiv



KUWAIT UPDATE



PRICE PERFORMANCE



SECTOR PERFORMANCE SUMMARY

KSE Sector	Close	1D % Chg	MTD%	YTD%	52W High	52W Low
Consumer Staples Sector Index (Pr) Index	886.72	▲ 1.88	▲ 1.13	▲ 34.64	940.16	562.38
Energy Sector Index (Pr) Index	1,050.66	▲ 1.25	▼ -1.71	▲ 10.71	1,141.79	893.57
Technology Sector Index (PR) Index	1,680.52	▲ 0.43	▼ -1.28	▲ 190.57	2,167.95	524.53
Telecommunications Sector Index (PR) Index	986.38	▲ 0.32	▼ -1.07	▼ -10.75	1,203.27	981.25
Financial Services Sector Index (PR) Index	1,331.94	▼ -0.08	▼ -2.09	▲ 9.88	1,399.56	1,139.02
Health Care Sector Index (PR) Index	441.63	▼ -0.10	▼ -0.96	▼ -8.40	488.02	260.81
Industrials Sector Index (PR) Index	781.76	▼ -0.38	▲ 5.42	▼ -13.89	1,085.77	734.57
Insurance Sector Index (PR) Index	2,544.69	▼ -0.39	▲ 1.36	▲ 10.99	2,583.44	2,079.34
Banks Sector Index (PR) Index	1,726.54	▼ -0.50	▼ -0.87	▲ 4.80	1,819.41	1,528.91
Utilities Sector Index (PR) Index	418.42	▼ -0.62	■ 0.00	▼ -8.09	547.37	384.21

Market Trading - by Volume*

Most Active by Volume			Least Active by Volume		
Company	Close (Fils)	Volume (Shares)	Company	Close (Fils)	Volume (Shares)
Gulf Bank KSCP	KWf 289	33,293,333	Credit Rating and Collection Co KSCP	KWf 43	1.00
Kuwait International Bank KSCP	KWf 185	19,872,382	Kuwait Insurance Company SAKP	KWf 514	4.00
Kuwait Finance House KSCP	KWf 714	9,869,403	Al Ahleia Insurance Co SAKP	KWf 820	260.00
Mubarrad Holding Co KSCP	KWf 102	7,658,821	Al Madar Finance and Investment Co KSCP	KWf 94.4	300.00
Boubyan Bank KSCP	KWf 564	7,606,193	Al-Maidan Clinic for Oral Health Services Company KSCP	KWf 722	399.00

* Volume & Value as of: Previous Trading Day

NEWS

Stock markets in the UAE closed higher on Wednesday in holiday-thinned trade after the UAE central bank projected 3.9% GDP growth for 2024 and 6.2% for 2025, while Qatar was also boosted by a global rally

MSCI's All-World index .MIWD00000PUS was up 0.2% at 805.13, having traded at an all-time high of 805.43.

Dubai's main share index .DFMGI edged up 0.1%, led by a 0.8% increase in blue-chip developer Emaar Properties EMAR.DU and a 0.9 growth in Dubai's largest lender Emirates NBD Bank ENBD.DU.

In Abu Dhabi, the benchmark index .FTFADGI rose 0.4% as its top lender First Abu Dhabi Bank FAB.AD gained 0.7% and Abu Dhabi Islamic Bank ADIB.CA jumped 4.2%.

ADIB and DIFC innovation hub forged a strategic partnership to drive fintech growth in the region by implementing cutting-edge fintech solutions to accelerate innovation.

The benchmark stock index .QSI in Qatar rose 0.2%, as almost all the sectors in the index were up.

Qatar National Bank QNBK.QA, the Gulf's biggest lender, gained 0.1% while Qatar Navigation was up 5.5%.

Saudi Arabia Market is closed for a long one-week holiday break.

KSE TOP GAINERS

Company	Close (Fils)	%Chng
Mubarrad Holding Co KSCP	KWf 102	12.09
Gulf Investment House KPSC	KWf 392	6.52
Kuwait Real Estate Holding Company KPSC	KWf 34.7	5.15
Dar Al Thuraya Real Estate Co KSCP	KWf 116	4.50
National Petroleum Services Company KSCP	KWf 779	4.42

KSE TOP LOSERS

Company	Close (Fils)	%Chng
United Projects for Aviation Services Co KSCP	KWf 185	-11.48
Metal and Recycling Co KSCP	KWf 105	-8.70
Mashaer Holding Co KSCP	KWf 65.5	-8.39
Livestock Transport & Trading Company KPSC	KWf 110	-5.17
Kuwait Reinsurance Company KSCP	KWf 380	-5.00

Market Trading - by Value*

Most Active by Value			Least Active by Value		
Company	Close (Fils)	Turnover (KWD)	Company	Close (Fils)	Turnover (KWD)
Gulf Bank KSCP	KWf 289	9,529,884	Credit Rating and Collection Co KSCP	KWf 43	0.04
Kuwait Finance House KSCP	KWf 714	7,076,954	Kuwait Insurance Company SAKP	KWf 514	2.06
Boubyan Bank KSCP	KWf 564	4,326,935	Al Madar Finance and Investment Co KSCP	KWf 94.4	28.32
Kuwait International Bank KSCP	KWf 185	3,667,647	Al Ahleia Insurance Co SAKP	KWf 820	213.20
Agility Public Warehousing Company KSCP	KWf 288	2,151,979	Tamdeen Investment Co KSCP	KWf 533	231.45

* Volume & Value as of: Previous Trading Day

For any queries please contact : KFH Capital Research Department

Email: research@kfcapital.com.kw

Phone No: 22987000

© KFH Capital Investments

Page 2

Data Provided by Refinitiv

Disclaimer



إخلاء مسؤولية

إن المعلومات الواردة في هذا التقرير مستمدة من مصادر يعتقد أنها دقيقة وموثوقة. لم يتم التحقق بصفة مستقلة من قبل شركة بيتك كابيتال للاستثمار عن أي من المعلومات الواردة في هذا التقرير. وتبعا لذلك، فإن أي من شركة بيتك كابيتال للاستثمار أو ممثليها أو موظفيها أو مسؤوليها لا يضمنون أو يدعون موثوقية أو اكتمال أو دقة هذه المعلومات. ولا ينبغي لهذه المعلومات أن تفسر بأنها عرض، أو دعوة أو ترويج أو التماس للإكتتاب أو الشراء أو البيع أو الاحتفاظ لأي من المنتجات المالية المذكورة في هذا التقرير، كما أنها لا تشكل إطلاقاً المشورة أو التوصية للدخول في أي استثمارات أو صفقة من شأنها أن تشكل أساس لأي عقد أو التزام.

الآراء في هذا التقرير قد تم أعدادها من قبل شركة بيتك كابيتال للاستثمار لعملائها بناء على معلومات قد تم الحصول عليها من مصادر عامة يعتقد أنه يمكن الاعتماد عليها ولكن هذا الاعتقاد لا يضمن صحة المعلومات التي تم الاعتماد عليها لأعداد هذا التقرير. البحوث المنشورة في التقرير يمكن أن تأخذ بها شركة بيتك كابيتال للاستثمار عندما تقرر شراء أو بيع ملكية في الأسهم المذكورة في هذا التقرير. حيث تقوم شركة بيتك كابيتال للاستثمار بأجراء بحث تحليلي لخبرة مختارة من الشركات لتحديد الفرص القصيرة الأجل التي تتوافق أو تتعارض مع إستراتيجية شركة بيتك كابيتال للاستثمار بالشراء أو البيع على المدى الطويل. وبالإضافة إلى ذلك، فقد تقوم شركة بيتك كابيتال للاستثمار بالتداول أو الاتجار لحسابها الخاص، نتيجة اقتراحات المحللين على المدى القصير ويمكن لها أيضا الدخول في معاملات الأوراق المالية على نحو يتعارض مع هذا التقرير، كما أن البيع والشراء من وإلى العملاء يتم بناء على المعايير الأساسية التي تضعها شركة بيتك كابيتال للاستثمار.

وتشكل الآراء والتوقعات والتقديرية الواردة في هذا التقرير النتيجة الحالية التي توصل إليها معد التقرير اعتبارا من تاريخ هذا التقرير. وهي لا تعبر بالضرورة عن آراء شركة بيتك كابيتال للاستثمار وقابلة للتغيير دون سابق إنذار. وعلاوة على ذلك، ليس على شركة بيتك كابيتال للاستثمار أي التزام لتحديث أو تعديل أو تغيير هذا التقرير أو إبلاغ القارئ عن أي تغيير في التقرير، أو أي تغيير أو ثبوت عدم صحة في وقت لاحق لأي من الآراء أو التقديرات أو التوقعات أو التقييمات المبينة في هذا التقرير. إن المواضيع المالية التي نوقشت والنتائج التي تم استخلاصها في هذا التقرير قد لا تكون مناسبة لجميع المستثمرين، ويجب على المستثمرين اتخاذ القرارات الاستثمارية بأنفسهم و باستخدام مستشاريهم المستقلين لاتخاذ قرارات استثمارية تناسب أوضاعهم المالية الخاصة وأهدافهم الاستثمارية. الأداء في الماضي ليس بالضرورة مؤشرا على النتائج المستقبلية والمعلومات التاريخية في هذا التقرير عن الشركات والأسواق والأدوات المالية لا تضمن أدائها المستقبلي، وينصح المستثمرين باتخاذ مشورة الخبراء القانونيين والماليين قبل الدخول في أي صفقة مماثلة أو مستوحاة من مضمون هذا المنشور.

إن استخدام أي معلومات وردت في هذا التقرير واتخاذ أي قرارات استثمارية عليها تعتبر من مسؤولية القارئ و من ضمن مخاطرته و لن تكون شركة بيتك كابيتال للاستثمار أو ممثليها أو موظفيها أو مسئولها مسؤولين عن أي قرارات استثمارية أو أضرار أو فرص فائتة أو خسائر ناتجة عن أو متعلقة باستخدام المعلومات أو البيانات أو التحليلات أو الآراء الواردة في هذا التقرير سواء بصورة مباشرة أو غير مباشرة.

هذا التقرير لا يسمح باستنساخه أو توزيعه ونشره من قبل أي شخص ولاي غرض دون الحصول على موافقة خطية مسبقة من شركة بيتك كابيتال للاستثمار. ويرجى ذكر المصدر في حالة نقل أي معلومة مقتطعة من التقرير. سنحتفظ بملكية حقوق الطبع وكل حقوق الملكية الفكرية الأخرى. ولا يجوز لكم استخدام اسم شركتنا أو نسخ شعار الشركة بأي شكل أو أسلوب أو وسيلة بدون موافقة خطية مسبقة من شركتنا.

وهذه المعلومات متاحة للجميع على موقع الشركة بشبكة الإنترنت (www.kfhcapital.com.kw) ضمن قائمة البحوث والدراسات الإستشارية.

يخضع هذا النص القانوني لقوانين دولة الكويت. وتُقدّم كافة النزاعات الناشئة عن أو المتصلة بهذا النص والمحتويات المتعلقة بالآراء و المعلومات المدرجة في هذا الموقع الإلكتروني إلى القضاء الحضري التابع لمحاكم دولة الكويت بما لا يتعارض وأحكام الشريعة الإسلامية الغراء. ولا تتحمل شركة بيتك كابيتال للاستثمار أي مسؤولية في حالة استخدام محتويات هذا الموقع في بلدان أخرى تخضع لقوانينها الخاصة.

Disclaimer

The information contained in this document has been derived from sources believed to be accurate and reliable. KFH Capital Investment Company (KFH Capital) has not independently verified any information contained in this document. Therefore, neither KFH Capital nor any of its employees, representatives or officials gives any representation or warranty of reliability, completeness or accuracy of such information. This information should not be construed as an offer, invitation, promotion or solicitation to subscribe, purchase, maintain or sell any of the financial products mentioned here, nor does it constitute investment advice or a recommendation to enter into any transaction that would form whatsoever the basis of any contract or commitment.

The opinions in this report were prepared by KFH Capital for its clients based on the information obtained from public sources that are believed to be reliable, but that belief is not a warranty on the reliability of the information based upon for preparing the report. The published research report may be considered by KFH Capital when it decides to buy or sell proprietary positions in the securities mentioned in this report. For selected companies, KFH Capital's equity research analysts may identify shorter-term opportunities that are consistent or inconsistent with KFH Capital's existing, longer term Buy or Sell strategy. In addition, KFH Capital may trade for its own account as a result of the short term trading suggestions of analysts and may also engage in securities transactions in a manner inconsistent with this research report and with respect to securities covered by this report. Moreover, KFH Capital will sell to or buy from customers based on its principal criteria.

Opinions, estimates or projections in this report constitute the current conclusion of the author as of the date of this report. They do not necessarily reflect the opinions of KFH Capital and are subject to change without notice. Moreover, KFH Capital has no obligation to update, modify or amend this report or to otherwise notify a reader thereof in the event that any matter stated herein, or any opinion, projection, forecast or estimate set forth herein, changes or subsequently becomes inaccurate. The financial discussion and conclusion discussed in this report may not be suitable for all investors and investors must make their own investment decisions using their own independent advisors as they believe necessary and based upon their specific financial situations and investment objectives. Past performance is not necessarily indicative of future results and historical information in this report about companies, markets and securities does not guarantee future performance and investors are advised to take expert legal and financial advice before entering into any transaction similar to or inspired by the contents of this publication.

The use of any information contained in this report and taking any of investment decisions is the responsibility of the reader and included as part of his risks. Accordingly, neither KFH Capital nor any of its employees, representatives or officials shall be responsible for any investment decisions, damages, opportunity losses, direct or indirect losses related to using of information, data, analysis or opinions contained in this report. This report may not be reproduced, distributed or published by any person for any purpose without KFH Capital's prior written consent. Please cite source when quoting.

KFH Capital shall retain ownership of the copyright and all other intellectual property rights. You shall not quote our name or reproduce our logo in any form or medium without KFH Capital's prior written consent. This information is made available on the company's website (<http://www.kfhcapital.com.kw>) under Investment Research.

This disclaimer is subject to laws of the State of Kuwait. All disputes arising out of or relating to this disclaimer, contents of the opinions or information contained in this website shall be submitted to courts of the State of Kuwait and in line with provisions of Islamic Shariaa