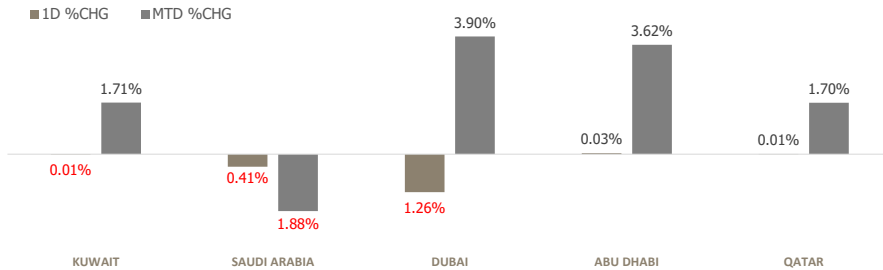


KFH Capital DAILY EQUITY MARKET UPDATE

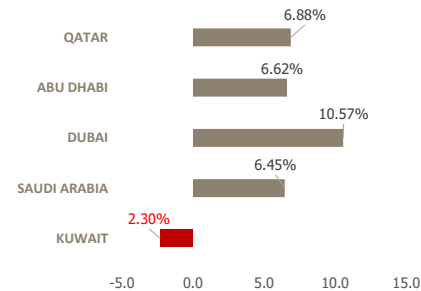


Thursday, February 12, 2026

GCC INDICES - DAILY & MTD PERFORMANCE



YTD PERFORMANCE - GCC INDICES



Commodities & FX Rates Vs USD

Name	Close	YTD%
WTI Crude	64.89	13.03
ICE Brent	69.63	14.32
GBP	1.363	1.13
EURO	1.187	1.06
JPY	153.24	-2.18
KWD	0.305	-0.86

GCC PERFORMANCE SNAPSHOT

Index	Close	52W High	52W Low	Market Cap (USD Mn)	Dividend Yield	PE Ratio
KUWAIT	9,280.11	9,756.75	7,937.49	145,377	3.28	18.14
SAUDI	11,167.54	12,450.62	10,281.5	2,530,565	3.73	14.72
DUBAI	6,686.27	6,785.48	4,631.88	285,891	4.15	11.31
ABU DHABI	10,654.20	10,662.33	8,771.73	818,081	2.86	14.97
QATAR	11,502.99	11,743.00	9,553.58	168,797	4.08	12.40

GCC TOP GAINERS

Company	Close	%Chng
Insurance House P S C	AED 0.57	12.65
Tourism Enterprise Company (Shams) SJSC	SAR 14.36	9.95
Abdulaziz Bin Ahmed Altwijri Trading Co CJSC	SAR 22.5	9.65
Senergy Holding Company KSCP	KWf 110	7.84
Naseej for Technology Company SJSC	SAR 46.7	7.36

GCC TOP LOSERS

Company	Close	%Chg
Hawya Auctions Co CJSC	SAR 13.07	-9.86
Al Khaleej Investment PJSC	AED 5.41	-9.53
Al Ahleia Insurance Co SAKP	KWf 741	-9.30
Paper Home Co	SAR 39.24	-8.74
Dubai Islamic Bank PJSC	AED 9.14	-8.60

Note: KWF=Kuwaiti Fils

Note: KWF=Kuwaiti Fils

Trading Parameters

Market Trading - by Volume*

Most Active by Volume

Company	Close	Volume*
Eshraq Investments PJSC	AED 0.496	53,059,621
ADNOC Gas PLC	AED 3.63	34,890,064
Dubai Islamic Bank PJSC	AED 9.14	32,878,005
Baladna QPSC	QAR 1.284	32,421,264
Two Point Zero Group PJSC	AED 2.25	29,115,035

Least Active by Volume

Company	Close	Volume*
Advance International Communication & Information Technology	SAR 1.85	1.00
Balady Poultry Trading Company SJSC	SAR 104	2.00
Group Five Pipe Saudi Company SJSC	SAR 46.9	12.00
Advanced Technology Co KSCP	KWf 600	16.00
Amwaj International Company SJSC	SAR 20.99	22.00

Note: KWF=Kuwaiti Fils

* Volume & Value as of: Previous Trading Day

Market Trading - by Value*

Most Active by Value

Company	Close	Turnover (USD)*
Saudi National Bank SJSC	SAR 42.96	89,790,060
Al Rajhi Banking and Investment Corporation SJSC	SAR 106	89,404,115
Dubai Islamic Bank PJSC	AED 9.14	83,287,127
Emaar Properties PJSC	AED 16.4	74,554,769
Saudi Arabian Oil Co	SAR 25.82	50,193,886

Least Active by Value

Company	Close	Turnover (USD)*
Advance International Communication & Information Technology	SAR 1.85	0.53
Watani Iron Steel Company SJSC	SAR 1.83	10.74
Amar Finance and Leasing Company KSCP	KWf 96	17.65
Fujairah Cement Industries	AED 0.466	19.79
Qatar Cinema and Film Distribution Co QPSC	QAR 2.425	20.33

Note: KWF=Kuwaiti Fils

* Volume & Value as of: Previous Trading Day

For any queries please contact : KFH Capital Research Department

Email: research@kfhcapital.com.kw

Phone No: 22987000

© KFH Capital Investment

Page 1

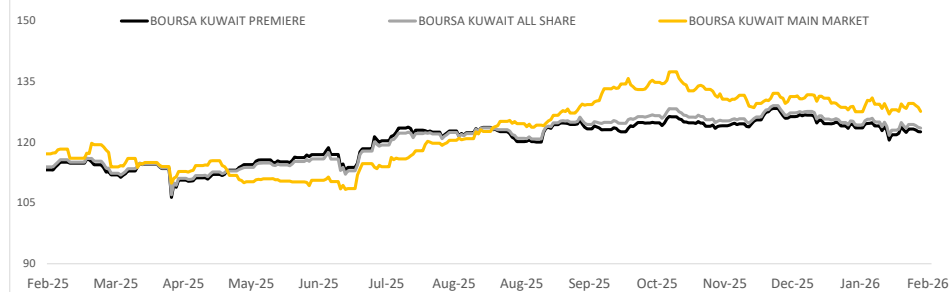
Data Provided by Refinitiv



KUWAIT UPDATE



PRICE PERFORMANCE



SECTOR PERFORMANCE SUMMARY

KSE Sector	Close	1D % Chg	MTD%	YTD%	52W High	52W Low
Telecommunications Sector Index (PR) Index	1,275.88	▲ 0.56	▲ 2.39	▲ 4.10	1,296.00	980.26
Industrials Sector Index (PR) Index	738.73	▲ 0.10	▲ 1.15	▼ -2.50	785.74	671.35
Banks Sector Index (PR) Index	2,130.49	▲ 0.06	▲ 1.21	▼ -1.82	2,236.62	1,870.54
Consumer Staples Sector Index (Pr) Index	1,268.11	▲ 0.02	▲ 14.08	▼ -6.73	1,928.93	849.99
Technology Sector Index (PR) Index	851.17	■ 0.00	▲ 4.46	▼ -10.69	2,051.55	785.70
Health Care Sector Index (PR) Index	571.20	■ 0.00	▼ -3.16	▼ -3.34	658.85	401.57
Basic Materials Sector Index (PR) Index	788.38	▼ -0.12	▼ -2.88	▼ -5.43	1,074.19	777.67
Real Estate Sector Index (PR) Index	1,955.24	▼ -0.24	▲ 1.83	▼ -3.65	2,098.18	1,409.76
Financial Services Sector Index (PR) Index	1,780.80	▼ -0.51	▲ 2.61	▼ -7.28	1,977.73	1,373.06
Utilities Sector Index (PR) Index	381.58	▼ -1.36	▲ 0.69	▼ -2.69	457.89	360.53

Market Trading - by Volume*

Most Active by Volume			Least Active by Volume		
Company	Close (Fils)	Volume (Shares)	Company	Close (Fils)	Volume (Shares)
Action Energy Company KSCC	KWf 295	12,037,802	Advanced Technology Co KSCC	KWf 600	16.00
First Investment Co KSCP	KWf 125	11,711,526	United Projects for Aviation Services Co KSCP	KWf 192	39.00
Kuwait International Bank KSCP	KWf 280	10,255,448	Ajial Real Estate Entertainment Company KSCP	KWf 317	50.00
Aayan Leasing and Investment Company KSCP	KWf 233	10,194,072	Amar Finance and Leasing Company KSCP	KWf 96	57.00
Gulf Bank KSCP	KWf 338	9,167,461	Kuwait Company for Process Plant Construction and Contracting KPSC	KWf 348	551.00

* Volume & Value as of: Previous Trading Day

NEWS

Most Gulf stock markets were subdued on Wednesday as renewed geopolitical tensions between the U.S. and Iran weighed on sentiment, with Dubai's exchange posting the biggest decline. U.S. President Donald Trump said on Tuesday he was considering sending a second aircraft carrier to the Middle East, even as Washington and Tehran prepare to resume negotiations aimed at averting a new conflict. Trump also said he thinks that Iran wants to make a deal with the United States on its nuclear and ballistic missile programs, and it would be "foolish" if they did not.

Saudi Arabia's benchmark index .TASI dropped 0.4%, hit by a 0.9% fall in the country's biggest lender Saudi National Bank 1180. However, Mobile Telecommunications Co 7030 jumped more than 5%, following an increase in annual profit.

Dubai's main share index .DFMGI retreated 1.3%, weighed by a 8.6% plunge in Dubai Islamic Bank after the sharia-compliant lender posted a decline in annual profit. In Abu Dhabi, the index .FTFADGI concluded flat.

Any potential U.S. military strike on Iran has sparked fears that regional countries would face the bulk of Tehran's retaliation. In mid-January, Saudi Arabia, Qatar, Oman and Egypt cautioned Washington against launching any such attack. The Qatari index .QSI also finished flat. Qatar's Emir Sheikh Tamim bin Hamad al-Thani and Trump discussed in a phone call efforts for regional de-escalation and stability, the Emiri Diwan said on Wednesday.

KSE TOP GAINERS

Company	Close (Fils)	%Chng
Senergy Holding Company KSCP	KWf 110	7.84
Injazat Real Estate Development Co KSCP	KWf 164	7.19
Digitus Group for Digital Infrastructure, Data Centers & Livestock Transport & Trading Company KPSC	KWf 1160	5.65
Warba Insurance and Reinsurance Company KSCP	KWf 99.9	5.16
Warba Insurance and Reinsurance Company KSCP	KWf 170	4.94

KSE TOP LOSERS

Company	Close (Fils)	%Chng
Al Ahleia Insurance Co SAKP	KWf 741	-9.30
National Petroleum Services Company KSCP	KWf 1450	-7.64
Kuwait National Cinema Company KPSC	KWf 1400	-6.67
Kuwait Resorts Company KPSC	KWf 120	-5.51
Gulf Insurance Group KSCP	KWf 713	-4.93

Market Trading - by Value*

Most Active by Value			Least Active by Value		
Company	Close (Fils)	Turnover (KWD)	Company	Close (Fils)	Turnover (KWD)
National Bank of Kuwait SAKP	KWf 960	5,414,099	Amar Finance and Leasing Company KSCP	KWf 96	5.38
Kuwait Finance House KSCP	KWf 817	3,975,575	United Projects for Aviation Services Co KSCP	KWf 192	7.37
Action Energy Company KSCC	KWf 295	3,577,996	Advanced Technology Co KSCP	KWf 600	9.22
Gulf Bank KSCP	KWf 338	3,089,434	Ajial Real Estate Entertainment Company KSCP	KWf 317	15.85
Kuwait International Bank KSCP	KWf 280	2,864,039	Warba Insurance and Reinsurance Company KSCP	KWf 170	116.93

* Volume & Value as of: Previous Trading Day

For any queries please contact : KFH Capital Research Department

Email: research@kfhcapi.com.kw

Phone No: 22987000

© KFH Capital Investment

Data Provided by Refinitiv



Disclaimer

إخلاء مسؤولية

إن المعلومات الواردة في هذا التقرير مستمدة من مصادر يعتقد أنها دقيقة وموثوقة. لم يتم التحقق بصفة مستقلة من قبل شركة بيتك كابيتال للإستثمار عن أي من المعلومات الواردة في هذا التقرير. وتبعاً لذلك، فإن أي من شركة بيتك كابيتال للإستثمار أو ممثليها أو موظفيها أو مسؤوليها لا يضمنون أو يدعون موثوقية أو اكتمال أو دقة هذه المعلومات. ولا ينبغي لهذه المعلومات أن تفسر بأنها عرض، أو دعوة أو ترويج أو التماس للإكتتاب أو الشراء أو البيع أو الاحتفاظ لأي من المنتجات المالية المذكورة في هذا التقرير، كما أنها لا تشكل إطلاقاً المشورة أو التوصية للدخول في أي استثمارات أو صفقة من شأنها أن تشكل أساس لأي عقد أو التزام.

الآراء في هذا التقرير قد تم إعدادها من قبل شركة بيتك كابيتال للإستثمار لعملائها بناء على معلومات قد تم الحصول عليها من مصادر عامة يعتقد أنه يمكن الاعتماد عليها ولكن هذا الاعتقاد لا يضمن صحة المعلومات التي تم الاعتماد عليها لاعداد هذا التقرير. البحوث المنشورة في التقرير يمكن أن تأخذ بها شركة بيتك كابيتال للإستثمار عندما تقرر شراء أو بيع ملكية في الأسهم المذكورة في هذا التقرير. حيث تقوم شركة بيتك كابيتال للإستثمار بأجراء بحث تحليلي لنخبة مختارة من الشركات لتحديد الفرص القصيرة الأجل التي تتوافق أو تتعارض مع إستراتيجية شركة بيتك كابيتال للإستثمار بالشراء أو البيع على المدى الطويل. وبالإضافة إلى ذلك، فقد تقوم شركة بيتك كابيتال للإستثمار بالتداول أو الاتجار لحسابها الخاص، نتيجة اقتراحات المحللين على المدى القصير ويمكن لها أيضاً الدخول في معاملات الأوراق المالية على نحو يتعارض مع هذا التقرير، كما أن البيع والشراء من وإلى العملاء يتم بناء على المعايير الأساسية التي تضعها شركة بيتك كابيتال للإستثمار.

وتشكل الآراء والتوقعات والتقدير الواردة في هذا التقرير النتيجة الحالية التي توصل إليها معد التقرير اعتباراً من تاريخ هذا التقرير. وهي لا تعبر بالضرورة عن آراء شركة بيتك كابيتال للإستثمار وقابلة للتغيير دون سابق إنذار. وعلاوة على ذلك، ليس على شركة بيتك كابيتال للإستثمار أي التزام لتحديث أو تعديل أو تغيير هذا التقرير أو إبلاغ القارئ عن أي تغيير في التقرير، أو أي تغيير أو ثبوت عدم صحة في وقت لاحق لأي من الآراء أو التقديرات أو التوقعات أو التقييمات المبينة في هذا التقرير. إن المواضيع المالية التي نوقشت والنتائج التي تم استخلاصها في هذا التقرير قد لا تكون مناسبة لجميع المستثمرين، ويجب على المستثمرين اتخاذ القرارات الاستثمارية بأنفسهم وباستخدام مستشاريهم المستقلين لاتخاذ قرارات استثمارية تناسب أوضاعهم المالية الخاصة وأهدافهم الاستثمارية. الأداء في الماضي ليس بالضرورة مؤشراً على النتائج المستقبلية والمعلومات التاريخية في هذا التقرير عن الشركات والأسواق والأدوات المالية لا تضمن أدائها المستقبلي، وينصح المستثمرين باتخاذ مشورة الخبراء القانونيين والماليين قبل الدخول في أي صفقة مماثلة أو مستوحاة من مضمون هذا المنشور.

إن استخدام أي معلومات وردت في هذا التقرير واتخاذ أي قرارات استثمارية عليها تعتبر من مسؤولية القارئ، ومن ضمن مخاطرته و لن تكون شركة بيتك كابيتال للإستثمار أو ممثليها أو موظفيها أو مسؤوليها مسؤولين عن أي قرارات استثمارية أو أضرار أو فرص فائتة أو خسائر ناتجة عن أو متعلقة باستخدام المعلومات أو البيانات أو التحليلات أو الآراء الواردة في هذا التقرير سواء بصورة مباشرة أو غير مباشرة.

هذا التقرير لا يسمح باستنساخه أو توزيعه ونشره من قبل أي شخص ولاي عرض دون الحصول على موافقة خطية مسبقة من شركة بيتك كابيتال للإستثمار. ويرجى ذكر المصدر في حالة نقل أي معلومة مقتطفة من التقرير. سنحتفظ بملكية حقوق الطبع وكل حقوق الملكية الفكرية الأخرى. ولا يجوز لكم استخدام اسم شركتنا أو نسخ شعار الشركة بأي شكل أو أسلوب أو وسيلة بدون موافقة خطية مسبقة من شركتنا.

وهذه المعلومات متاحة للجميع على موقع الشركة بشبكة الإنترنت (www.kfhcapital.com.kw) ضمن قائمة البحوث والدراسات الإستشارية.

يخضع هذا النصل القانوني لقوانين دولة الكويت. وتُقدّم كافة النزاعات الناشئة عن أو المتصلة بهذا النصل والمحتويات المتعلقة بالآراء والمعلومات المندرجة في هذا الموقع الإلكتروني إلى القضاء الحضري التابع لمحاكم دولة الكويت بما لا يتعارض وأحكام الشريعة الإسلامية الغراء. ولا تتحمل شركة بيتك كابيتال للإستثمار أي مسؤولية في حالة استخدام محتويات هذا الموقع في بلدان أخرى تخضع لقوانينها الخاصة.

Disclaimer

The information contained in this document has been derived from sources believed to be accurate and reliable. KFH Capital Investment Company (KFH Capital) has not independently verified any information contained in this document. Therefore, neither KFH Capital nor any of its employees, representatives or officials gives any representation or warranty of reliability, completeness or accuracy of such information. This information should not be construed as an offer, invitation, promotion or solicitation to subscribe, purchase, maintain or sell any of the financial products mentioned here, nor does it constitute investment advice or a recommendation to enter into any transaction that would form whatsoever the basis of any contract or commitment.

The opinions in this report were prepared by KFH Capital for its clients based on the information obtained from public sources that are believed to be reliable, but that belief is not a warranty on the reliability of the information based upon for preparing the report. The published research report may be considered by KFH Capital when it decides to buy or sell proprietary positions in the securities mentioned in this report. For selected companies, KFH Capital's equity research analysts may identify shorter-term opportunities that are consistent or inconsistent with KFH Capital's existing, longer term Buy or Sell strategy. In addition, KFH Capital may trade for its own account as a result of the short term trading suggestions of analysts and may also engage in securities transactions in a manner inconsistent with this research report and with respect to securities covered by this report. Moreover, KFH Capital will sell to or buy from customers based on its principal criteria.

Opinions, estimates or projections in this report constitute the current conclusion of the author as of the date of this report. They do not necessarily reflect the opinions of KFH Capital and are subject to change without notice. Moreover, KFH Capital has no obligation to update, modify or amend this report or to otherwise notify a reader thereof in the event that any matter stated herein, or any opinion, projection, forecast or estimate set forth herein, changes or subsequently becomes inaccurate. The financial discussion and conclusion discussed in this report may not be suitable for all investors and investors must make their own investment decisions using their own independent advisors as they believe necessary and based upon their specific financial situations and investment objectives. Past performance is not necessarily indicative of future results and historical information in this report about companies, markets and securities does not guarantee future performance and investors are advised to take expert legal and financial advice before entering into any transaction similar to or inspired by the contents of this publication.

The use of any information contained in this report and taking any of investment decisions is the responsibility of the reader and included as part of his risks. Accordingly, neither KFH Capital nor any of its employees, representatives or officials shall be responsible for any investment decisions, damages, opportunity losses, direct or indirect losses related to using of information, data, analysis or opinions contained in this report. This report may not be reproduced, distributed or published by any person for any purpose without KFH Capital's prior written consent. Please cite source when quoting.

KFH Capital shall retain ownership of the copyright and all other intellectual property rights. You shall not quote our name or reproduce our logo in any form or medium without KFH Capital's prior written consent. This information is made available on the company's website (<http://www.kfhcapital.com.kw>) under Investment Research.

This disclaimer is subject to laws of the State of Kuwait. All disputes arising out of or relating to this disclaimer, contents of the opinions or information contained in this website shall be submitted to courts of the State of Kuwait and in line with provisions of Islamic Shariaa principals. KFH Capital shall not be held responsible for any liability in case of using the contents of this website in other countries and any use of the contents of this website shall be subject to the relevant laws of those countries