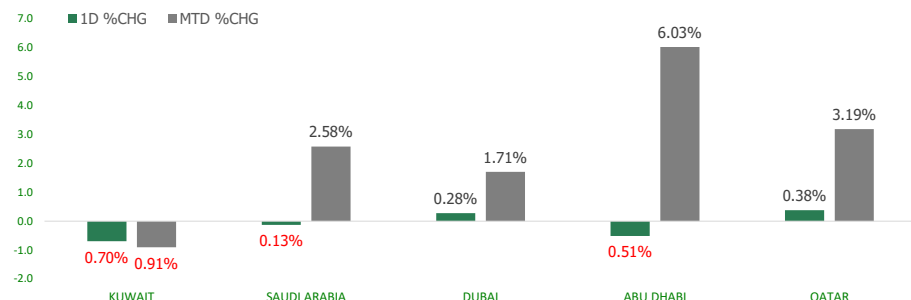


KFH Capital DAILY EQUITY MARKET UPDATE

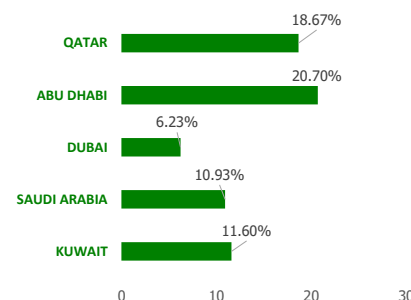


Monday, August 15, 2022

GCC INDICES - DAILY & MTD PERFORMANCE



YTD PERFORMANCE - GCC INDICES



Commodities & FX Rates Vs USD

Name	Close	YTD%
WTI Crude	91.88	22.44
ICE Brent	98.01	26.19
GBP	1.213	-10.34
EURO	1.026	-9.76
JPY	133.48	15.99
KWD	0.306	1.41

GCC PERFORMANCE SNAPSHOT

Index	Close	52W High	52W Low	Market Cap (USD Mn)	Dividend Yield	PE Ratio
KUWAIT	8,525.13	9,437.37	7,160.01	118099.64	2.47	14.48
SAUDI	12,514.37	13,949.13	10,599.73	3221146.69	2.76	19.70
DUBAI	3,395.01	3,747.94	2,751.50	132564.16	3.17	9.67
ABU DHABI	10,245.78	10,308.71	7,580.38	559619.38	1.87	21.25
QATAR	13,796.20	14,931.08	10,905.70	188940.17	3.25	15.43

GCC TOP GAINERS

Company	Close	%Chng
Wethaq Takaful Insurance Co KSCP	KWf 47.3	17.96
Wethaq Takaful Insurance Co KSCP	KWf 47.3	17.96
Jiyad Holding Co KSCP	KWf 20	14.94
Abu Dhabi National for Building Materials Co PJSC	AED 0.179	14.74
Saudi Printing and Packaging Company SJSC	SAR 20.4	9.56

GCC TOP LOSERS

Company	Close	%Chng
IFA Hotels and Resorts Co KPSC	KWf 48.8	-11.59
Takaful Emarat Insurance PJSC	AED 0.9	-9.91
Takaful Emarat Insurance PJSC	AED 0.9	-9.91
Sokouk Holding Co KSCP	KWf 25	-8.09
Tamdeen Investment Co KSCP	KWf 421	-8.08

Note: KWf=Kuwaiti Fils

Note: KWf=Kuwaiti Fils

Trading Parameters

Market Trading - by Volume*

Most Active by Volume

Company	Close	Volume*
IFA Hotels and Resorts Co KPSC	KWf 48.8	203,070,066.0
Estithmar Holding QPSC	QAR 2.387	57,463,472.0
Al Wathba National Insurance Company PJSC	AED 5.5	54,421,931.0
Eshraq Investments PJSC	AED 0.644	50,894,123.0
Rabigh Refining and Petrochemical Company SJSC	SAR 17.98	36,872,354.0

Least Active by Volume

Company	Close	Volume*
Aram Group PJSC	AED 2.9	1.00
National General Insurance Co PJSC	AED 4.5	1.00
Kuwait Insurance Company SAKP	KWf 451	1.00
Al Kout Industrial Projects Company KPSC	KWf 406	8.00
Yiaco Medical Co KSCP	KWf 450	10.00

Note: KWf=Kuwaiti Fils

* Volume & Value as of: Previous Trading Day

Market Trading - by Value*

Most Active by Value

Company	Close	Turnover (USD)*
Rabigh Refining and Petrochemical Company SJSC	SAR 17.98	180,600,385.80
International Holding Company PJSC	AED 343	88,471,643.39
Saudi Arabian Oil Co	SAR 40.45	85,974,217.87
Dar Al Arkan Real Estate Development Company SJSC	SAR 14.08	82,181,297.58
Al Wathba National Insurance Company PJSC	AED 5.5	81,494,356.09

Least Active by Value

Company	Close	Turnover (USD)*
Aram Group PJSC	AED 2.9	0.79
Kuwait Insurance Company SAKP	KWf 451	1.47
Salbookh Trading Co KSCP	KWf 20.5	6.69
Metal and Recycling Co KSCP	KWf 78	10.69
Warba Capital Holding Co KSC	KWf 86	56.14

Note: KWf=Kuwaiti Fils

* Volume & Value as of: Previous Trading Day

For any queries please contact : KFH Capital Research Department

© KFH Capital Investments

Page 1

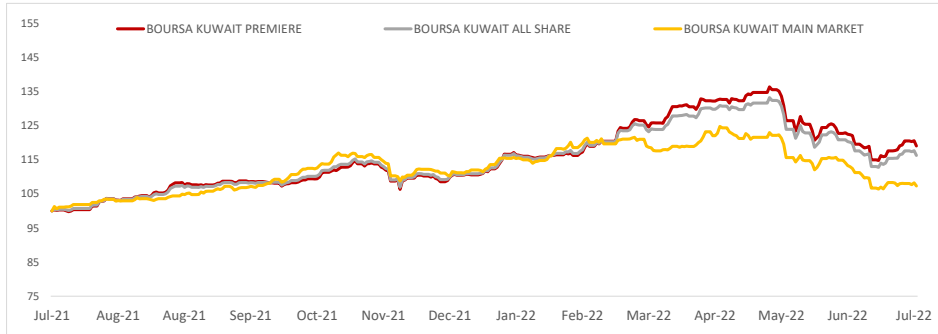
Email Id: IRD@KFHCAPITAL.COM.KW

Phone No: 22987000

Data Provided by Thomson Reuters



PRICE PERFORMANCE



SECTOR PERFORMANCE SUMMARY

KSE Sector	Close	1D % Chg	MTD%	YTD%	52W High	52W Low
Basic Materials Sector Index (PR) Index	1,021.88	▲ 0.33	▲ 1.53	▼ -0.28	1,233.32	976.29
Utilities Sector Index (PR) Index	526.32	▼ -0.50	■ 0.00	▼ -12.28	650.00	513.16
Banks Sector Index (PR) Index	1,834.83	▼ -0.57	▼ -1.22	▲ 13.07	1,992.18	1,518.77
Telecommunications Sector Index (PR) Index	1,248.31	▼ -0.64	▲ 0.32	▲ 14.59	1,514.71	1,055.89
Financial Services Sector Index (PR) Index	1,429.75	▼ -0.66	▼ -0.58	▲ 0.45	1,678.27	1,239.65
Technology Sector Index (PR) Index	640.20	▼ -4.87	▼ -10.20	▼ -6.38	843.90	594.37
Health Care Sector Index (PR) Index	424.44	▼ -3.11	▼ -8.16	▼ -46.75	821.70	424.44
Industrials Sector Index (PR) Index	1,229.77	▼ -1.66	▼ -1.67	▲ 7.73	1,443.64	1,111.77
Insurance Sector Index (PR) Index	1,542.21	▼ -1.50	▲ 2.08	▲ 0.58	1,675.71	1,369.21
Consumer Staples Sector Index (Pr) Index	530.52	▼ -1.33	▼ -2.26	▼ -27.44	792.73	506.11

Market Trading - by Volume*

Most Active by Volume			Least Active by Volume		
Company	Close (Fils)	Volume (Shares)	Company	Close (Fils)	Volume (Shares)
IFA Hotels and Resorts Co KPSC	48.80	203,070,066.00	Kuwait Insurance Company SAKP	451.00	1.00
Ahli United Bank BSC	302.00	26,760,168.00	Al Kout Industrial Projects Company KPSC	406.00	8.00
GFH Financial Group BSC	94.40	20,926,323.00	Yiaco Medical Co KSCP	450.00	10.00
Kuwait Finance House KSCP	850.00	12,776,740.00	Yiaco Medical Co KSCP	450.00	10.00
National Industries Group Holding KPSC	272.00	11,835,919.00	Metal and Recycling Co KSCP	78.00	42.00

* Volume & Value as of: Previous Trading Day

NEWS

Saudi Arabia's stock market ended slightly lower on Sunday in response to Friday's fall in oil prices, while the Qatari index inched higher to notch up a third consecutive session of gains.

Oil prices, a key catalyst for the Gulf's financial markets, had dropped around 2% on expectations that supply disruptions in the U.S. Gulf of Mexico would be short-term, while recession fears clouded the demand outlook.

Saudi Arabia's benchmark index .TASI eased 0.1%, hit by a 1.2% fall in Riyadh Bank 1010.SE and a 0.7% slip in Saudi British Bank 1060.SE.

Saudi Aramco 2222.SE shares closed flat, despite the state oil giant reporting a steep rise in quarterly profit which was its highest quarterly profit since going public in 2019, boosted by higher oil prices and refining margins.

Crude prices have soared in 2022 to their highest since 2008, climbing above \$139 a barrel in March after the United States and Europe imposed sanctions on Russia over its invasion of Ukraine. Prices have since eased to below \$100 a barrel as soaring inflation and higher interest rates raise fears of a recession that would erode demand.

Net profit increased 90% to 181.64 billion riyals (\$48 billion) for the quarter to June 30 from 95.47 billion riyals a year earlier and compared with a mean estimate from 15 analysts of \$46.2 billion.

Aramco declared a second-quarter dividend of \$18.8 billion, in line with its own target, to be paid in the third quarter.

In Qatar, the index .QSI gained 0.4%, with Industries Qatar IQCD.QA advancing 1.8%.

The petrochemical maker rose for a fifth session in six after last week posting a sharp rise in first-half net profit.

KSE TOP GAINERS

Company	Close (Fils)	%Chng
Wethaq Takaful Insurance Co KSCP	47.30	17.96
Wethaq Takaful Insurance Co KSCP	47.30	17.96
Jiyad Holding Co KSCP	20.00	14.94
Kuwait Hotels Co KPSC	185.00	9.47
Munshaat Real Estate Projects Company KSCP	63.90	8.49

KSE TOP LOSERS

Company	Close (Fils)	%Chng
IFA Hotels and Resorts Co KPSC	48.80	-11.59
Sokouk Holding Co KSCP	25.00	-8.09
Tamdeen Investment Co KSCP	421.00	-8.08
Al-Arabiya Real Estate Co KSCP	33.60	-6.67
ACICO Industries Company KSCP	132.00	-5.04

Market Trading - by Value*

Most Active by Value			Least Active by Value		
Company	Close (Fils)	Turnover (KWD Mn)	Company	Close (Fils)	Turnover (KWD)
Kuwait Finance House KSCP	850.00	10.87	Kuwait Insurance Company SAKP	451.00	451.00
IFA Hotels and Resorts Co KPSC	48.80	10.68	Salbookh Trading Co KSCP	20.50	2,050.00
Ahli United Bank BSC	302.00	8.15	Metal and Recycling Co KSCP	78.00	3,276.00
Agility Public Warehousing Company Kscp	866.00	4.50	Warba Capital Holding Co KSC	86.00	17,200.00
National Bank of Kuwait SAKP	1075.00	3.74	Kuwait Hotels Co KPSC	185.00	18,500.00

* Volume & Value as of: Previous Trading Day

إخلاء مسؤولية

إن المعلومات الواردة في هذا التقرير مستمدة من مصادر يعتقد أنها دقيقة وموثوقة. لم يتم التحقق بصفة مستقلة من قبل شركة بيتك كابيتال للإستثمار عن أي من المعلومات الواردة في هذا التقرير. وتبعاً لذلك، فإن أي من شركة بيتك كابيتال للإستثمار أو ممثليها أو موظفيها أو مسؤوليها لا يضمنون أو يدعون موثوقية أو اكتمال أو دقة هذه المعلومات. ولا ينبغي لهذه المعلومات أن تفسر بأنها عرض، أو دعوة أو ترويج أو التماس للإكتتاب أو الشراء أو البيع أو الاحتفاظ لأي من المنتجات المالية المذكورة في هذا التقرير، كما أنها لا تشكل إطلاقاً المشورة أو التوصية للدخول في أي استثمارات أو صفقة من شأنها أن تشكل أساس لأي عقد أو التزام.

الأراء في هذا التقرير قد تم أعدادها من قبل شركة بيتك كابيتال للإستثمار لعملائها بناء على معلومات قد تم الحصول عليها من مصادر عامة يعتقد أنه يمكن الاعتماد عليها ولكن هذا الاعتقاد لا يضمن صحة المعلومات التي تم الاعتماد عليها لأعداد هذا التقرير. البحوث المنشورة في التقرير يمكن أن تأخذ بها شركة بيتك كابيتال للإستثمار عندما تقرر شراء أو بيع ملكية في الأسهم المذكورة في هذا التقرير. حيث تقوم شركة بيتك كابيتال للإستثمار بإجراء بحث تحليلي لخبيرة مختارة من الشركات لتحديد الفرص القصيرة الأجل التي تتوافق مع إستراتيجيتها شركة بيتك كابيتال للإستثمار بالشراء أو البيع على المدى الطويل. وبالإضافة إلى ذلك، فقد تقوم شركة بيتك كابيتال للإستثمار بالتداول أو الاتجار لحسابها الخاص، نتيجة اقتراحات المحللين على المدى القصير ويمكن لها أيضاً الدخول في معاملات الأوراق المالية على نحو يتعارض مع هذا التقرير، كما أن البيع والشراء من وإلى العملاء يتم بناء على المعايير الأساسية التي تضعها شركة بيتك كابيتال للإستثمار.

وتشكل الأراء والتوقعات والتقييمات الواردة في هذا التقرير النتيجة الحالية التي توصل إليها معد التقرير اعتباراً من تاريخ هذا التقرير. وهي لا تعبر بالضرورة عن آراء شركة بيتك كابيتال للإستثمار وقابلة للتغيير دون سابق إنذار. وعلاوة على ذلك، ليس على شركة بيتك كابيتال للإستثمار أي التزام لتحديث أو تعديل أو تغيير هذا التقرير أو إبلاغ القارئ عن أي تغيير في التقرير، أو أي تغيير أو ثبوت عدم صحة في وقت لاحق لأي من الأراء أو التقديرات أو التوقعات أو التقييمات المبينة في هذا التقرير. إن المواضيع المالية التي نوقشت والنتائج التي تم استخلاصها في هذا التقرير قد لا تكون مناسبة لجميع المستثمرين، ويجب على المستثمرين اتخاذ القرارات الاستثمارية بأنفسهم و باستخدام مستشاريهم المستقلين لاتخاذ قرارات استثمارية تناسب أوضاعهم المالية الخاصة وأهدافهم الاستثمارية. الأداء في الماضي ليس بالضرورة مؤشراً على النتائج المستقبلية والمعلومات التاريخية في هذا التقرير عن الشركات والأسواق والأدوات المالية لا تضمن أدائها المستقبلي، وينصح المستثمرين باتخاذ مشورة الخبراء القانونيين والمحاسبين قبل الدخول في أي صفقة مماثلة أو مستوحاة من مضمون هذا المنشور.

إن استخدام أي معلومات وردت في هذا التقرير واتخاذ أي قرارات استثمارية عليها تعتبر من مسؤولية القارئ، ومن ضمن مخاطرته و لن تكون شركة بيتك كابيتال للإستثمار أو ممثليها أو موظفيها أو مسؤوليها مسؤولين عن أي قرارات استثمارية أو أضرار أو فرص فائتة أو خسائر ناتجة عن أو متعلقة باستخدام المعلومات أو البيانات أو التحليلات أو الأراء الواردة في هذا التقرير سواء بصورة مباشرة أو غير مباشرة.

هذا التقرير لا يسمح باستنساخه أو توزيعه ونشره من قبل أي شخص ولأى غرض دون الحصول على موافقة خطية مسبقة من شركة بيتك كابيتال للإستثمار. ويرجى ذكر المصدر في حالة نقل أي معلومة مقتطفة من التقرير. يحتفظ بملكية حقوق الطبع وكل حقوق الملكية الفكرية الأخرى، ولا يجوز لكم استخدام اسم شركتنا أو نسخ شعار الشركة بأي شكل أو أسلوب أو وسيلة بدون موافقة خطية مسبقة من شركتنا.

وهذه المعلومات مناحة للجميع على موقع الشركة بشبكة الإنترنت (www.kfhcapital.com.kw) ضمن قائمة البحوث والدراسات الإستشارية.

يخضع هذا التنصل القانوني لقوانين دولة الكويت. وتُقدّم كافة النزاعات الناشئة عن أو المتصلة بهذا التنصل والمحتويات المتعلقة بالأراء و المعلومات المدرجة في هذا الموقع الإلكتروني إلى القضاء الحصري التابع لمحاكم دولة الكويت بما لا يتعارض وأحكام الشريعة الإسلامية الغراء. ولا تتحمل شركة بيتك كابيتال للإستثمار أي مسؤولية في حالة استخدام محتويات هذا الموقع في بلدان أخرى تخضع لقوانينها الخاصة.

Disclaimer

The information contained in this document has been derived from sources believed to be accurate and reliable. KFH Capital Investment Company (KFH Capital) has not independently verified any information contained in this document. Therefore, neither KFH Capital nor any of its employees, representatives or officials gives any representation or warranty of reliability, completeness or accuracy of such information. This information should not be construed as an offer, invitation, promotion or solicitation to subscribe, purchase, maintain or sell any of the financial products mentioned here, nor does it constitute investment advice or a recommendation to enter into any transaction that would form whatsoever the basis of any contract or commitment.

The opinions in this report were prepared by KFH Capital for its clients based on the information obtained from public sources that are believed to be reliable, but that belief is not a warranty on the reliability of the information based upon for preparing the report. The published research report may be considered by KFH Capital when it decides to buy or sell proprietary positions in the securities mentioned in this report. For selected companies, KFH Capital's equity research analysts may identify shorter-term opportunities that are consistent or inconsistent with KFH Capital's existing, longer term Buy or Sell strategy. In addition, KFH Capital may trade for its own account as a result of the short term trading suggestions of analysts and may also engage in securities transactions in a manner inconsistent with this research report and with respect to securities covered by this report. Moreover, KFH Capital will sell to or buy from customers based on its principal criteria.

Opinions, estimates or projections in this report constitute the current conclusion of the author as of the date of this report. They do not necessarily reflect the opinions of KFH Capital and are subject to change without notice. Moreover, KFH Capital has no obligation to update, modify or amend this report or to otherwise notify a reader thereof in the event that any matter stated herein, or any opinion, projection, forecast or estimate set forth herein, changes or subsequently becomes inaccurate. The financial discussion and conclusion discussed in this report may not be suitable for all investors and investors must make their own investment decisions using their own independent advisors as they believe necessary and based upon their specific financial situations and investment objectives. Past performance is not necessarily indicative of future results and historical information in this report about companies, markets and securities does not guarantee future performance and investors are advised to take expert legal and financial advice before entering into any transaction similar to or inspired by the contents of this publication.

The use of any information contained in this report and taking any of investment decisions is the responsibility of the reader and included as part of his risks. Accordingly, neither KFH Capital nor any of its employees, representatives or officials shall be responsible for any investment decisions, damages, opportunity losses, direct or indirect losses related to using of information, data, analysis or opinions contained in this report. This report may not be reproduced, distributed or published by any person for any purpose without KFH Capital's prior written consent. Please cite source when quoting.

KFH Capital shall retain ownership of the copyright and all other intellectual property rights. You shall not quote our name or reproduce our logo in any form or medium without KFH Capital's prior written consent. This information is made available on the company's website (<http://www.kfhcapital.com.kw>) under Investment Research.

This disclaimer is subject to laws of the State of Kuwait. All disputes arising out of or relating to this disclaimer, contents of the opinions or information contained in this website shall be submitted to courts of the State of Kuwait and in line with provisions of Islamic Shariaa principals. KFH Capital shall not be held responsible for any liability in case of using the contents of this website in other countries and any use of the contents of this website shall be subject to the relevant laws of those countries