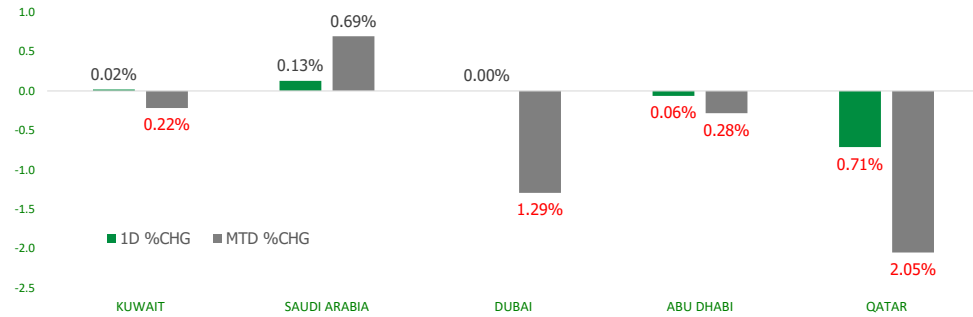


# KFH Capital DAILY EQUITY MARKET UPDATE

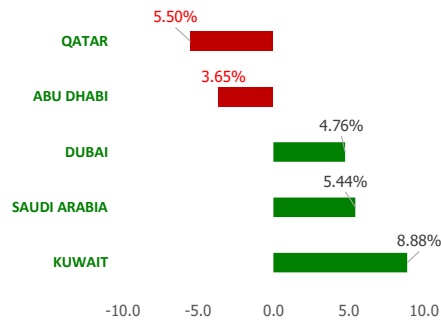


Monday, March 11, 2024

## GCC INDICES - DAILY & MTD PERFORMANCE



## YTD PERFORMANCE - GCC INDICES



## Commodities & FX Rates Vs USD

Name	Close	YTD%
WTI Crude	77.85	0.09
ICE Brent	82.05	0.06
GBP	1.286	0.01
EURO	1.094	-0.01
JPY	147.07	0.04
KWD	0.307	0.00

## GCC PERFORMANCE SNAPSHOT

Index	Close	52W High	52W Low	Market Cap (USD Mn)	Dividend Yield	PE Ratio
KUWAIT	8,141.27	8,216.19	6,899.51	120473.15	3.13	17.25
SAUDI	12,618.62	12,668.91	9,932.88	3014359.93	2.95	22.11
DUBAI	4,253.08	4,405.74	3,273.13	164799.49	5.34	8.26
ABU DHABI	9,234.47	10,051.61	9,200.20	697540.05	2.12	17.05
QATAR	10,235.10	11,129.89	9,296.14	144268.36	4.62	12.12

## GCC TOP GAINERS

Company	Close	%Chng
Saudi Steel Pipes Company SJSC	SAR 67.1	10.00
Qatar General Insurance & Reinsurance Company QPSC	QAR 1.16	9.95
Saudi Chemical Holding Company SJSC	SAR 5.97	9.94
East Pipes Integrated Company for Industry CJSC	SAR 148.4	9.93
Salama Cooperative Insurance Company SJSC	SAR 31.75	9.86

Note: KWF=Kuwaiti Fils

## GCC TOP LOSERS

Company	Close	%Chg
Energy House Holding Company KSCP	KWf 110	-20.29
Arabian Contracting Services Company CJSC	SAR 232.2	-10.00
Wethaq Takaful Insurance Co KCSP	KWf 42.4	-9.79
Meyar Co	SAR 75.5	-9.04
Alimtiaz Investment Group Co KSCP	KWf 52.3	-8.57

Note: KWF=Kuwaiti Fils

## Trading Parameters

### Market Trading - by Volume\*

Most Active by Volume			Least Active by Volume		
Company	Close	Volume*	Company	Close	Volume*
Electrical Industries Company JSC	SAR 5	24,973,341	National Building and Marketing Company CJSC	SAR 251.4	1.00
Kuwait International Bank KSCP	KWf 171	23,889,593	Bena Steel Industries Company SCJSC	SAR 41.8	60.00
Arab Sea Information Systems Company SJSC	SAR 7.96	17,687,478	Saudi Lime Industries Company SCJSC	SAR 13.1	100.00
Saudi Arabian Oil Co	SAR 32.2	16,067,368	Independent Petroleum Group KSCP	KWf 490	180.00
Gas Arabian Services Company SJSC	SAR 8.98	15,865,197	Al Madar Finance and Investment Co KSCP	KWf 102	200.00

Note: KWF=Kuwaiti Fils

\* Volume & Value as of: Previous Trading Day

### Market Trading - by Value\*

Most Active by Value			Least Active by Value		
Company	Close	Turnover (USD)*	Company	Close	Turnover (USD)*
Saudi Arabian Oil Co	SAR 32.2	138,546,509	Al Madar Finance and Investment Co KSCP	KWf 102	66.51
Saudi Ground Services Co	SAR 56.4	81,687,072	National Building and Marketing Company CJSC	SAR 251.4	67.03
Etihad Atheeb Telecommunication Company SJSC	SAR 93.6	69,462,482	Sultan Center Food Products Company K.S.C.(Public)	KWf 99.5	120.81
Saudi Steel Pipes Company SJSC	SAR 67.1	64,282,903	Kuwait Real Estate Holding Company KPSC	KWf 31.9	190.94
Al Rajhi Banking & Investment Corporation SJSC	SAR 85.4	45,067,524	Independent Petroleum Group KSCP	KWf 490	287.55

Note: KWF=Kuwaiti Fils

\* Volume & Value as of: Previous Trading Day

For any queries please contact : KFH Capital Research Department

Email: research@kfcapital.com.kw

Phone No: 22987000

© KFH Capital Investments

Page 1

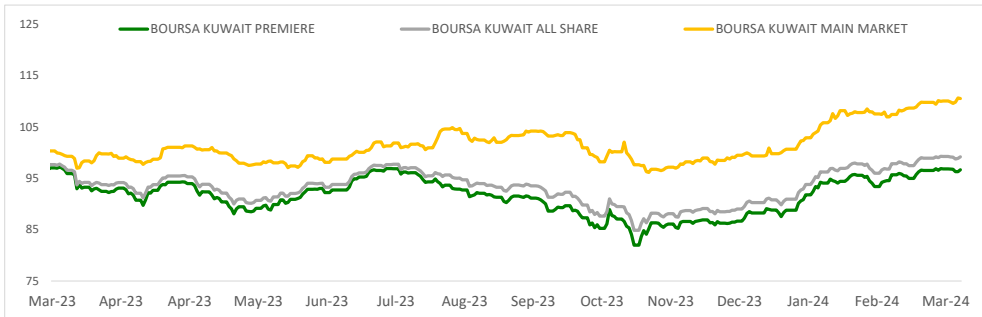
Data Provided by Refinitiv



## KUWAIT UPDATE



### PRICE PERFORMANCE



### SECTOR PERFORMANCE SUMMARY

KSE Sector	Close	1D % Chg	MTD%	YTD%	52W High	52W Low
Real Estate Sector Index (PR) Index	1,311.99	▲ 1.04	▲ 2.53	▲ 8.17	1,313.23	1,071.67
Telecommunications Sector Index (PR) Index	1,127.43	▲ 0.50	▲ 0.91	▲ 2.02	1,203.27	1,011.29
Banks Sector Index (PR) Index	1,802.64	▲ 0.44	▼ -0.42	▲ 9.42	1,815.68	1,528.91
Insurance Sector Index (PR) Index	2,536.78	▲ 0.16	▲ 0.63	▲ 10.64	2,548.28	1,593.41
Utilities Sector Index (PR) Index	442.11	■ 0.00	▼ -1.18	▼ -2.89	547.37	428.95
Health Care Sector Index (PR) Index	478.71	■ 0.00	▼ -1.54	▼ -0.71	487.21	397.70
Industrials Sector Index (PR) Index	1,016.52	▼ -0.03	▲ 0.13	▲ 11.96	1,042.60	853.70
Consumer Discretionary Sector Index (Pr) Index	1,657.03	▼ -0.09	▼ -0.58	▲ 3.31	1,760.56	1,403.74
Consumer Staples Sector Index (Pr) Index	717.97	▼ -0.14	▲ 0.39	▲ 9.02	723.18	437.73
Basic Materials Sector Index (PR) Index	779.02	▼ -0.50	▼ -0.14	▲ 4.44	980.02	732.44

#### Market Trading - by Volume\*

##### Most Active by Volume

Company	Close (Fils)	Volume (Shares)
Kuwait International Bank KSCP	KWf 171	23,889,593
Kuwait Cement Company KPSC	KWf 191	14,908,176
Commercial Real Estate Co KPSC	KWf 133	13,339,570
Kuwait Projects Company Holding KSCP	KWf 129	7,980,873
Future Kid Entertainment and Real Estate Company KSCP	KWf 134	5,895,864

##### Least Active by Volume

Company	Close (Fils)	Volume (Shares)
Egypt Kuwait Holding Co SAE	KWf 261	19.00
Independent Petroleum Group KSCP	KWf 490	180.00
Al Madar Finance and Investment Co KSCP	KWf 102	200.00
National Petroleum Services Company KSCP	KWf 755	300.00
Sultan Center Food Products Company K.S.C.(Public)	KWf 99.5	372.00

\* Volume & Value as of: Previous Trading Day

### NEWS

Saudi Arabia's state-owned oil giant Aramco (2222) boosted its dividend despite net profit falling 24.7% to \$121.3 billion in 2023 on lower oil prices and volumes, showing the state's continued reliance on oil revenue as it seeks to diversify. The profit, down from \$161.1 billion in 2022, was still the company's second-highest on record, Aramco said on Sunday as it reported total dividends for the year of \$97.8 billion, up 30%. Oil revenues made up 62% of total state revenues last year. Free cash flow fell to \$101.2 billion in 2023 from \$148.5 billion in 2022. Aramco management expects global oil demand for 2024 at 104 million barrels a day, up from an average of 102.4 million barrels in 2023.

The Saudi government, which directly holds about 82.2% of Aramco, relies heavily on the oil giant's generous payouts, which also include royalties and taxes. The world's top oil exporter is spending billions of dollars trying to diversify its economy and find alternative sources of wealth having relied on oil for decades.

The state's ambitious economic agenda, known as Vision 2030, is spearheaded by the sovereign Public Investment Fund, which owns 16% of Aramco, after a fresh transfer by the government of 8% to companies PIF owns last week.

Aramco declared a base dividend, paid regardless of results, of \$20.3 billion for the fourth quarter. It expects to pay out \$43.1 billion in performance-linked dividends this year, including \$10.8 billion to be paid out in the first quarter. The base dividend was increased 4% year on year, and the performance-linked dividend was about 9% higher.

The company said capital investments were at \$49.7 billion in 2023, up from \$38.8 billion in 2022. It forecast capital investments between \$48 billion and \$58 billion this year, growing until the middle of the decade.

#### KSE TOP GAINERS

Company	Close (Fils)	%Chng
Kuwait Cement Company KPSC	KWf 191	7.30
Ektitab Holding Company KSCP	KWf 19.7	5.91
Osos Holding Group Company KSC	KWf 104	5.05
Kuwait Insurance Company SAKP	KWf 545	4.81
Al Madar Finance and Investment Co KSCP	KWf 102	4.19

#### KSE TOP LOSERS

Company	Close (Fils)	%Chng
Energy House Holding Company KSCP	KWf 110	-20.29
Wethaq Takaful Insurance Co KCSP	KWf 42.4	-9.79
Alimtiaz Investment Group Co KSCP	KWf 52.3	-8.57
Kuwait Emirates Holding Company KSCP	KWf 39.6	-6.38
Credit Rating and Collection Co KSCP	KWf 46.1	-6.30

#### Market Trading - by Value\*

##### Most Active by Value

Company	Close (Fils)	Turnover (KWD)
Kuwait Finance House KSCP	KWf 809	4,240,261
Kuwait International Bank KSCP	KWf 171	4,105,427
Kuwait Cement Company KPSC	KWf 191	2,821,372
Commercial Real Estate Co KPSC	KWf 133	1,772,562
International Financial Advisers Holding KPSC	KWf 392	1,745,283

##### Least Active by Value

Company	Close (Fils)	Turnover (KWD)
Egypt Kuwait Holding Co SAE	KWf 261	4.96
Al Madar Finance and Investment Co KSCP	KWf 102	20.40
Sultan Center Food Products Company K.S.C.(Public)	KWf 99.5	37.05
Kuwait Real Estate Holding Company KPSC	KWf 31.9	58.57
Independent Petroleum Group KSCP	KWf 490	88.20

\* Volume & Value as of: Previous Trading Day

For any queries please contact : KFH Capital Research Department

Email: [research@kfcapital.com.kw](mailto:research@kfcapital.com.kw)

Phone No: 22987000

© KFH Capital Investments

Data Provided by Refinitiv

# Disclaimer



## إخلاء مسؤولية

إن المعلومات الواردة في هذا التقرير مستمدة من مصادر يعتقد أنها دقيقة وموثوقة. لم يتم التحقق بصفة مستقلة من قبل شركة بيتك كابيتال للإستثمار عن أي من المعلومات الواردة في هذا التقرير. وتبعا لذلك، فإن أي من شركة بيتك كابيتال للإستثمار أو ممثليها أو موظفيها أو مسؤوليها لا يضمنون أو يدعون موثوقية أو اكتمال أو دقة هذه المعلومات. ولا ينبغي لهذه المعلومات أن تفسر بأنها عرض، أو دعوة أو ترويج أو التماس للإكتتاب أو الشراء أو البيع أو الاحتفاظ لأي من المنتجات المالية المذكورة في هذا التقرير، كما أنها لا تشكل إطلاقاً المشورة أو التوصية للدخول في أي استثمارات أو صفقة من شأنها أن تشكل أساساً لأي عقد أو التزام.

الآراء في هذا التقرير قد تم إعدادها من قبل شركة بيتك كابيتال للإستثمار لعملائها بناء على معلومات قد تم الحصول عليها من مصادر عامة يعتقد أنه يمكن الاعتماد عليها ولكن هذا الاعتقاد لا يضمن صحة المعلومات التي تم الاعتماد عليها لأعداد هذا التقرير. البحوث المنشورة في التقرير يمكن أن تأخذ بها شركة بيتك كابيتال للإستثمار عندما تقرر شراء أو بيع ملكية في الأسهم المذكورة في هذا التقرير. حيث تقوم شركة بيتك كابيتال للإستثمار بأجراء بحث تحليلي لنخبة مختارة من الشركات لتحديد الفرص القصيرة الأجل التي تتوافق أو تتعارض مع إستراتيجية شركة بيتك كابيتال للإستثمار بالشراء أو البيع على المدى الطويل. وبالإضافة إلى ذلك، فقد تقوم شركة بيتك كابيتال للإستثمار بالتداول أو الاتجار لحسابها الخاص، نتيجة اقتراحات المحللين على المدى القصير ويمكن لها أيضا الدخول في معاملات الأوراق المالية على نحو يتعارض مع هذا التقرير، كما أن البيع والشراء من وإلى العملاء يتم بناء على المعايير الأساسية التي تضعها شركة بيتك كابيتال للإستثمار.

وتشكل الآراء والتوقعات والتقييمات الواردة في هذا التقرير النتيجة الحالية التي توصل إليها معد التقرير اعتباراً من تاريخ هذا التقرير. وهي لا تعبر بالضرورة عن آراء شركة بيتك كابيتال للإستثمار وقابلة للتغيير دون سابق إنذار. وعلاوة على ذلك، ليس على شركة بيتك كابيتال للإستثمار أي التزام لتحديث أو تعديل أو تغيير هذا التقرير أو إبلاغ القارئ عن أي تغيير في التقرير، أو أي تغيير أو ثبوت عدم صحة في وقت لاحق لأي من الآراء أو التقديرات أو التوقعات أو التقييمات المبينة في هذا التقرير. إن المواضيع المالية التي نوقشت والنتائج التي تم استخلاصها في هذا التقرير قد لا تكون مناسبة لجميع المستثمرين، ويجب على المستثمرين اتخاذ القرارات الاستثمارية بأنفسهم و باستخدام مستشاريهم المستقلين لاتخاذ قرارات استثمارية تناسب أوضاعهم المالية الخاصة وأهدافهم الاستثمارية. الأداء في الماضي ليس بالضرورة مؤشراً على النتائج المستقبلية والمعلومات التاريخية في هذا التقرير عن الشركات والأسواق والأدوات المالية لا تضمن أدائها المستقبلي، وينصح المستثمرين باتخاذ مشورة الخبراء القانونيين والماليين قبل الدخول في أي صفقة مماثلة أو مستوحاة من مضمون هذا المنشور.

إن استخدام أي معلومات وردت في هذا التقرير واتخاذ أي قرارات استثمارية عليها تعتبر من مسؤولية القارئ و من ضمن مخاطرته و لن تكون شركة بيتك كابيتال للإستثمار أو ممثليها أو موظفيها أو مسؤوليها مسؤولين عن أي قرارات استثمارية أو أضرار أو فرص فائتة أو خسائر ناتجة عن أو متعلقة باستخدام المعلومات أو البيانات أو التحليلات أو الآراء الواردة في هذا التقرير سواء بصورة مباشرة أو غير مباشرة.

هذا التقرير لا يسمح باستنساخه أو توزيعه ونشره من قبل أي شخص ولاي غرض دون الحصول على موافقة خطية مسبقة من شركة بيتك كابيتال للإستثمار. ويرجى ذكر المصدر في حالة نقل أي معلومة مقتطفة من التقرير. سنحتفظ بملكية حقوق الطبع وكل حقوق الملكية الفكرية الأخرى. ولا يجوز لكم استخدام اسم شركتنا أو نسخ شعار الشركة بأي شكل أو أسلوب أو وسيلة بدون موافقة خطية مسبقة من شركتنا.

وهذه المعلومات متاحة للجميع على موقع الشركة بشبكة الإنترنت ([www.kfhcapital.com.kw](http://www.kfhcapital.com.kw)) ضمن قائمة البحوث والدراسات الإستشارية.

يخضع هذا النص للقانوني لقوانين دولة الكويت. وتُقدّم كافة النزاعات الناشئة عن أو المتصلة بهذا النص والمحتويات المتعلقة بالآراء و المعلومات المدرجة في هذا الموقع الإلكتروني إلى القضاء الحصري التابع لمحاكم دولة الكويت بما لا يتعارض وأحكام الشريعة الإسلامية الغراء. ولا تتحمل شركة بيتك كابيتال للإستثمار أي مسؤولية في حالة إستخدام محتويات هذا الموقع في بلدان أخرى تخضع لقوانينها الخاصة.

## Disclaimer

The information contained in this document has been derived from sources believed to be accurate and reliable. KFH Capital Investment Company (KFH Capital) has not independently verified any information contained in this document. Therefore, neither KFH Capital nor any of its employees, representatives or officials gives any representation or warranty of reliability, completeness or accuracy of such information. This information should not be construed as an offer, invitation, promotion or solicitation to subscribe, purchase, maintain or sell any of the financial products mentioned here, nor does it constitute investment advice or a recommendation to enter into any transaction that would form whatsoever the basis of any contract or commitment.

The opinions in this report were prepared by KFH Capital for its clients based on the information obtained from public sources that are believed to be reliable, but that belief is not a warranty on the reliability of the information based upon for preparing the report. The published research report may be considered by KFH Capital when it decides to buy or sell proprietary positions in the securities mentioned in this report. For selected companies, KFH Capital's equity research analysts may identify shorter-term opportunities that are consistent or inconsistent with KFH Capital's existing, longer term Buy or Sell strategy. In addition, KFH Capital may trade for its own account as a result of the short term trading suggestions of analysts and may also engage in securities transactions in a manner inconsistent with this research report and with respect to securities covered by this report. Moreover, KFH Capital will sell to or buy from customers based on its principal criteria.

Opinions, estimates or projections in this report constitute the current conclusion of the author as of the date of this report. They do not necessarily reflect the opinions of KFH Capital and are subject to change without notice. Moreover, KFH Capital has no obligation to update, modify or amend this report or to otherwise notify a reader thereof in the event that any matter stated herein, or any opinion, projection, forecast or estimate set forth herein, changes or subsequently becomes inaccurate. The financial discussion and conclusion discussed in this report may not be suitable for all investors and investors must make their own investment decisions using their own independent advisors as they believe necessary and based upon their specific financial situations and investment objectives. Past performance is not necessarily indicative of future results and historical information in this report about companies, markets and securities does not guarantee future performance and investors are advised to take expert legal and financial advice before entering into any transaction similar to or inspired by the contents of this publication.

The use of any information contained in this report and taking any of investment decisions is the responsibility of the reader and included as part of his risks. Accordingly, neither KFH Capital nor any of its employees, representatives or officials shall be responsible for any investment decisions, damages, opportunity losses, direct or indirect losses related to using of information, data, analysis or opinions contained in this report. This report may not be reproduced, distributed or published by any person for any purpose without KFH Capital's prior written consent. Please cite source when quoting.

KFH Capital shall retain ownership of the copyright and all other intellectual property rights. You shall not quote our name or reproduce our logo in any form or medium without KFH Capital's prior written consent. This information is made available on the company's website (<http://www.kfhcapital.com.kw>) under Investment Research.

This disclaimer is subject to laws of the State of Kuwait. All disputes arising out of or relating to this disclaimer, contents of the opinions or information contained in this website shall be submitted to courts of the State of Kuwait and in line with provisions of Islamic Shariaa principals. KFH Capital shall not be held responsible for any liability in case of using the contents of this website in other countries and any use of the contents of this website shall be subject to the relevant laws of those countries