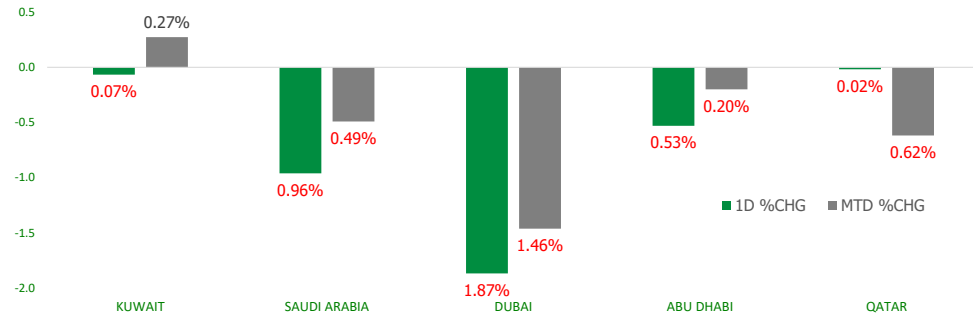


KFH Capital DAILY EQUITY MARKET UPDATE

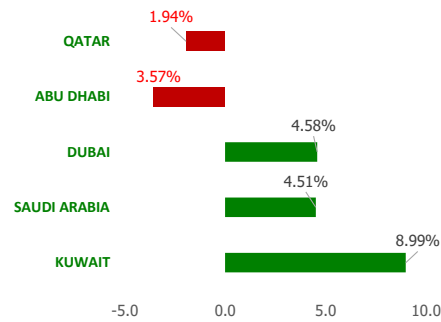


Wednesday, March 6, 2024

GCC INDICES - DAILY & MTD PERFORMANCE



YTD PERFORMANCE - GCC INDICES



Commodities & FX Rates Vs USD

Name	Close	YTD%
WTI Crude	78.14	0.10
ICE Brent	82.08	0.06
GBP	1.270	0.00
EURO	1.086	-0.02
JPY	150.04	0.06
KWD	0.308	0.00

GCC PERFORMANCE SNAPSHOT

Index	Close	52W High	52W Low	Market Cap (USD Mn)	Dividend Yield	PE Ratio
KUWAIT	8,149.38	8,216.19	6,899.51	131776.92	3.05	17.60
SAUDI	12,470.15	12,668.91	9,932.88	2968998.19	2.93	21.78
DUBAI	4,245.80	4,405.74	3,273.13	164541.48	5.34	8.29
ABU DHABI	9,236.30	10,084.68	9,219.64	695966.88	2.15	17.09
QATAR	10,384.55	11,129.89	9,296.14	146248.56	4.55	12.30

GCC TOP GAINERS

Company	Close	%Chng
Fujairah Cement Industries	AED 0.345	15.00
Al Yamamah Steel Industries Company CJSC	SAR 37.4	10.00
Orascom Construction PLC	USD 5.805	9.94
Saudi Arabian Amiantit Company SJSC	SAR 29.35	9.93
Sadr Logistics Company SJSC	SAR 3.91	9.83

Note: KWF=Kuwaiti Fils

GCC TOP LOSERS

Company	Close	%Chg
Al Argan International Real Estate Company KSCP	KWF 92	-13.21
Qatari Investors Group QPSC	QAR 1.716	-9.68
Al Salam Bank Sudan PLC	AED 0.846	-8.64
Sharjah Cement and Industrial Development CompanyPSC	AED 0.593	-7.34
Commercial Bank of Dubai PSC	AED 6.84	-6.94

Note: KWF=Kuwaiti Fils

Trading Parameters

Market Trading - by Volume*

Most Active by Volume			Least Active by Volume		
Company	Close	Volume*	Company	Close	Volume*
Union Properties PJSC	AED 0.365	67,801,807	Real Estate Trade Centers Company KSCP	KWf 54.9	1.00
Anaam International Holding Group Company SJSC	SAR 1.08	34,970,840	Ahli Bank QPSC	QAR 3.78	15.00
Multiply Group PJSC	AED 2.24	23,680,917	Naseej for Technology Company SJSC	SAR 75	26.00
Tourism Enterprise Company SJSC	SAR 0.76	22,381,475	Arabian Food & Dairy Factories Company	SAR 90	56.00
Mobile Telecommunications Company Saudi Arabia SJSC	SAR 13.08	21,148,911	National Building and Marketing Company CJSC	SAR 251.4	77.00

Note: KWF=Kuwaiti Fils

* Volume & Value as of: Previous Trading Day

Market Trading - by Value*

Most Active by Value			Least Active by Value		
Company	Close	Turnover (USD)*	Company	Close	Turnover (USD)*
Saudi Arabian Oil Co	SAR 31.65	124,522,684	Abu Dhabi National for Building Materials Co PJSC	AED 0.229	0.06
Al Rajhi Banking & Investment Corporation SJSC	SAR 85.9	92,492,483	Real Estate Trade Centers Company KSCP	KWf 54.9	0.18
Seera Holding Group SJSC	SAR 29.5	77,520,038	Hayat Communications Co KSCP	KWf 93.1	0.30
Saudi Steel Pipes Company SJSC	SAR 61.9	74,254,305	Ahli Bank QPSC	QAR 3.78	15.58
Mobile Telecommunications Company Saudi Arabia SJSC	SAR 13.08	73,535,930	BHM Capital Financial Services PSC	AED 3.19	134.64

Note: KWF=Kuwaiti Fils

* Volume & Value as of: Previous Trading Day

For any queries please contact : KFH Capital Research Department

Email: research@kfcapital.com.kw

Phone No: 22987000

© KFH Capital Investments

Page 1

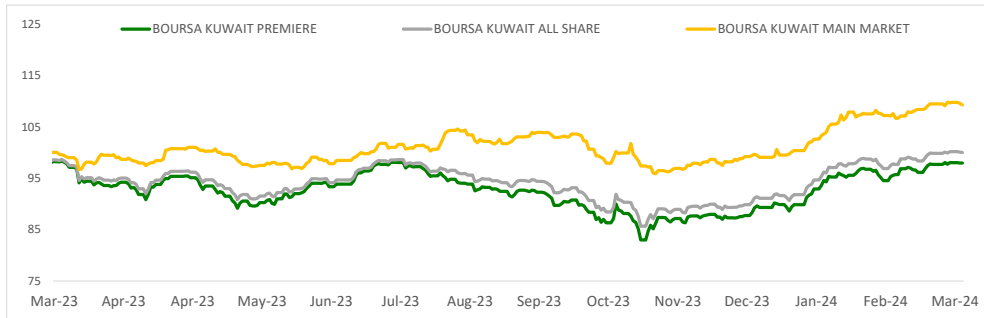
Data Provided by Refinitiv



KUWAIT UPDATE



PRICE PERFORMANCE



SECTOR PERFORMANCE SUMMARY

KSE Sector	Close	1D % Chg	MTD%	YTD%	52W High	52W Low
Real Estate Sector Index (PR) Index	1,295.30	▲ 0.97	▲ 1.23	▲ 6.79	1,298.26	1,071.67
Utilities Sector Index (PR) Index	447.37	▲ 0.59	■ 0.00	▼ -1.73	547.37	428.95
Consumer Staples Sector Index (Pr) Index	713.14	▲ 0.44	▼ -0.29	▲ 8.28	718.69	437.73
Financial Services Sector Index (PR) Index	1,377.92	▲ 0.38	▼ -0.67	▲ 13.67	1,399.56	1,139.02
Basic Materials Sector Index (PR) Index	780.92	▲ 0.38	▲ 0.11	▲ 4.69	980.02	732.44
Consumer Discretionary Sector Index (Pr) Index	1,661.43	▲ 0.16	▼ -0.32	▲ 3.59	1,760.56	1,403.74
Industrials Sector Index (PR) Index	1,016.96	▲ 0.14	▲ 0.17	▲ 12.01	1,042.60	853.70
Energy Sector Index (Pr) Index	1,051.57	▲ 0.10	▲ 1.67	▲ 10.81	1,099.93	893.57
Insurance Sector Index (PR) Index	2,531.59	▲ 0.02	▲ 0.43	▲ 10.41	2,548.28	1,593.41
Health Care Sector Index (PR) Index	478.71	■ 0.00	▼ -1.54	▼ -0.71	487.21	397.70

Market Trading - by Volume*

Most Active by Volume

Company	Close (Fils)	Volume (Shares)
Arzan Financial Group for Financing and Investment KSCC	KWf 221	12,601,910
Al Argan International Real Estate Company KSCP	KWf 92	11,216,869
Commercial Real Estate Co KPSC	KWf 124	10,207,662
Kuwait Finance House KSCP	KWf 808	9,803,688
Future Kid Entertainment and Real Estate Company KSCP	KWf 137	8,544,854

Least Active by Volume

Company	Close (Fils)	Volume (Shares)
Hayat Communications Co KSCP	KWf 93.1	1.00
Kuwait Hotels Co KPSC	KWf 179	500.00
Al-Deera Holding Company KPSC	KWf 435	1950.00
Energy House Holding Company KSCP	KWf 155	2041.00
Gulf Franchising Holding Co KSCP	KWf 72.6	2500.00

* Volume & Value as of: Previous Trading Day

NEWS

Most stock markets in the Gulf ended lower on Tuesday on falling oil prices as China's economic reforms underwhelmed investors, although the Saudi index bucked the trend.

Crude prices - a catalyst for the Gulf's financial markets - slipped for a second day as concern over China's plan for growth and uncertainty over the pace of U.S. interest rate cuts offset the prospect of a tighter market due to continued OPEC+ supply restraint.

China, the world's biggest crude importer, set an economic growth target of around 5% for 2024, similar to last year's goal and in line with analysts' expectations, but the lack of big-ticket stimulus plans to prop up its struggling economy disappointed investors.

Dubai's main share index .DFMGI dropped 1.9%, dragged down by a 3% slide in blue-chip developer Emaar Properties and a 4.2% decline in toll operator Salik Company. Non-oil business activity in the United Arab Emirates accelerated in February after a slowdown the previous month, helped by a rise in output and business confidence, a survey showed on Tuesday.

In Abu Dhabi, the index .FTFADGI fell 0.5%. The Qatari benchmark .QSI lost 0.8%, with petrochemical maker Industries Qatar losing 2.1%.

Saudi Arabia's benchmark index .TASI, however, gained 0.3%, helped by a 1.4% rise in oil giant Saudi Aramco (2222). Singapore's Temasek Holdings has shortlisted Aramco among a handful of companies to purchase most of the assets of liquefied natural gas trading firm Pavilion Energy, Reuters reported on Tuesday, citing sources. On the other hand, Avalon Pharma (4016) retreated more than 5%, extending losses from the previous session. The Saudi pharmaceutical manufacturer's share price has more than doubled since its listing on Feb. 27.

KSE TOP GAINERS

Company	Close (Fils)	%Chng
Mabane Company KPSC	KWf 845	4.06
Future Kid Entertainment and Real Estate Company KSCP	KWf 137	3.79
Noor Financial Investment Co KPSC	KWf 226	3.67
Mena Real Estate Co KSCP	KWf 41.1	3.01
First Dubai for Real Estate Development Co KSCP	KWf 41.9	2.95

KSE TOP LOSERS

Company	Close (Fils)	%Chng
Al Argan International Real Estate Company KSCP	KWf 92	-13.21
Kuwait Emirates Holding Company KSCP	KWf 42.7	-6.36
Palms Agro Production Co KSCP	KWf 189	-5.50
Kuwait Real Estate Holding Company KPSC	KWf 33	-5.44
Hayat Communications Co KSCP	KWf 93.1	-5.00

Market Trading - by Value*

Most Active by Value

Company	Close (Fils)	Turnover (KWD)
Kuwait Finance House KSCP	KWf 808	7,941,674
Mabane Company KPSC	KWf 845	3,534,078
Arzan Financial Group for Financing and Investment KPSC	KWf 221	2,798,002
National Bank of Kuwait SAKP	KWf 978	2,372,355
Gulf Bank KSCP	KWf 295	2,291,192

Least Active by Value

Company	Close (Fils)	Turnover (KWD)
Real Estate Trade Centers Company KSCP	KWf 54.9	0.06
Hayat Communications Co KSCP	KWf 93.1	0.09
Kuwait Hotels Co KPSC	KWf 179	89.50
Gulf Franchising Holding Co KSCP	KWf 72.6	181.50
Energy House Holding Company KSCP	KWf 155	324.95

* Volume & Value as of: Previous Trading Day

For any queries please contact : KFH Capital Research Department

Email: research@kfcapital.com.kw

Phone No: 22987000

© KFH Capital Investments

Data Provided by Refinitiv

Disclaimer



إخلاء مسؤولية

إن المعلومات الواردة في هذا التقرير مستمدة من مصادر يعتقد أنها دقيقة وموثوقة. لم يتم التحقق بصفة مستقلة من قبل شركة بيتك كابيتال للإستثمار عن أي من المعلومات الواردة في هذا التقرير. وتبعا لذلك، فإن أي من شركة بيتك كابيتال للإستثمار أو ممثليها أو موظفيها أو مسؤوليها لا يضمنون أو يدعون موثوقية أو اكتمال أو دقة هذه المعلومات. ولا ينبغي لهذه المعلومات أن تفسر بأنها عرض، أو دعوة أو ترويج أو التماس للإكتتاب أو الشراء أو البيع أو الاحتفاظ لأي من المنتجات المالية المذكورة في هذا التقرير، كما أنها لا تشكل إطلاقاً المشورة أو التوصية للدخول في أي استثمارات أو صفقة من شأنها أن تشكل أساساً لأي عقد أو التزام.

الآراء في هذا التقرير قد تم إعدادها من قبل شركة بيتك كابيتال للإستثمار لعملائها بناء على معلومات قد تم الحصول عليها من مصادر عامة يعتقد أنه يمكن الاعتماد عليها ولكن هذا الاعتقاد لا يضمن صحة المعلومات التي تم الاعتماد عليها لأعداد هذا التقرير. البحوث المنشورة في التقرير يمكن أن تأخذ بها شركة بيتك كابيتال للإستثمار عندما تقرر شراء أو بيع ملكية في الأسهم المذكورة في هذا التقرير. حيث تقوم شركة بيتك كابيتال للإستثمار بأجراء بحث تحليلي لنخبة مختارة من الشركات لتحديد الفرص القصيرة الأجل التي تتوافق أو تتعارض مع إستراتيجية شركة بيتك كابيتال للإستثمار بالشراء أو البيع على المدى الطويل. وبالإضافة إلى ذلك، فقد تقوم شركة بيتك كابيتال للإستثمار بالتداول أو الاتجار لحسابها الخاص، نتيجة اقتراحات المحللين على المدى القصير ويمكن لها أيضا الدخول في معاملات الأوراق المالية على نحو يتعارض مع هذا التقرير، كما أن البيع والشراء من وإلى العملاء يتم بناء على المعايير الأساسية التي تضعها شركة بيتك كابيتال للإستثمار.

وتشكل الآراء والتوقعات والتقييمات الواردة في هذا التقرير النتيجة الحالية التي توصل إليها معد التقرير اعتباراً من تاريخ هذا التقرير. وهي لا تعبر بالضرورة عن آراء شركة بيتك كابيتال للإستثمار وقابلة للتغيير دون سابق إنذار. وعلاوة على ذلك، ليس على شركة بيتك كابيتال للإستثمار أي التزام لتحديث أو تعديل أو تغيير هذا التقرير أو إبلاغ القارئ عن أي تغيير في التقرير، أو أي تغيير أو ثبوت عدم صحة في وقت لاحق لأي من الآراء أو التقديرات أو التوقعات أو التقييمات المبينة في هذا التقرير. إن المواضيع المالية التي نوقشت والنتائج التي تم استخلاصها في هذا التقرير قد لا تكون مناسبة لجميع المستثمرين، ويجب على المستثمرين اتخاذ القرارات الاستثمارية بأنفسهم و باستخدام مستشاريهم المستقلين لاتخاذ قرارات استثمارية تناسب أوضاعهم المالية الخاصة وأهدافهم الاستثمارية. الأداء في الماضي ليس بالضرورة مؤشراً على النتائج المستقبلية والمعلومات التاريخية في هذا التقرير عن الشركات والأسواق والأدوات المالية لا تضمن أدائها المستقبلي، وينصح المستثمرين باتخاذ مشورة الخبراء القانونيين والماليين قبل الدخول في أي صفقة مماثلة أو مستوحاة من مضمون هذا المنشور.

إن استخدام أي معلومات وردت في هذا التقرير واتخاذ أي قرارات استثمارية عليها تعتبر من مسؤولية القارئ و من ضمن مخاطرته و لن تكون شركة بيتك كابيتال للإستثمار أو ممثليها أو موظفيها أو مسؤوليها مسؤولين عن أي قرارات استثمارية أو أضرار أو فرص فائتة أو خسائر ناتجة عن أو متعلقة باستخدام المعلومات أو البيانات أو التحليلات أو الآراء الواردة في هذا التقرير سواء بصورة مباشرة أو غير مباشرة.

هذا التقرير لا يسمح باستنساخه أو توزيعه ونشره من قبل أي شخص ولاي عرض دون الحصول على موافقة خطية مسبقة من شركة بيتك كابيتال للإستثمار. ويرجى ذكر المصدر في حالة نقل أي معلومة مقتطفة من التقرير. سنحتفظ بملكية حقوق الطبع وكل حقوق الملكية الفكرية الأخرى. ولا يجوز لكم استخدام اسم شركتنا أو نسخ شعار الشركة بأي شكل أو أسلوب أو وسيلة بدون موافقة خطية مسبقة من شركتنا.

وهذه المعلومات متاحة للجميع على موقع الشركة بشبكة الإنترنت (www.kfhcapital.com.kw) ضمن قائمة البحوث والدراسات الإستشارية.

يخضع هذا النص للقانوني لقوانين دولة الكويت. وتُقدّم كافة النزاعات الناشئة عن أو المتصلة بهذا النص والمحتويات المتعلقة بالآراء و المعلومات المدرجة في هذا الموقع الإلكتروني إلى القضاء الحصري التابع لمحاكم دولة الكويت بما لا يتعارض وأحكام الشريعة الإسلامية الغراء. ولا تتحمل شركة بيتك كابيتال للإستثمار أي مسؤولية في حالة استخدام محتويات هذا الموقع في بلدان أخرى تخضع لقوانينها الخاصة.

Disclaimer

The information contained in this document has been derived from sources believed to be accurate and reliable. KFH Capital Investment Company (KFH Capital) has not independently verified any information contained in this document. Therefore, neither KFH Capital nor any of its employees, representatives or officials gives any representation or warranty of reliability, completeness or accuracy of such information. This information should not be construed as an offer, invitation, promotion or solicitation to subscribe, purchase, maintain or sell any of the financial products mentioned here, nor does it constitute investment advice or a recommendation to enter into any transaction that would form whatsoever the basis of any contract or commitment.

The opinions in this report were prepared by KFH Capital for its clients based on the information obtained from public sources that are believed to be reliable, but that belief is not a warranty on the reliability of the information based upon for preparing the report. The published research report may be considered by KFH Capital when it decides to buy or sell proprietary positions in the securities mentioned in this report. For selected companies, KFH Capital's equity research analysts may identify shorter-term opportunities that are consistent or inconsistent with KFH Capital's existing, longer term Buy or Sell strategy. In addition, KFH Capital may trade for its own account as a result of the short term trading suggestions of analysts and may also engage in securities transactions in a manner inconsistent with this research report and with respect to securities covered by this report. Moreover, KFH Capital will sell to or buy from customers based on its principal criteria.

Opinions, estimates or projections in this report constitute the current conclusion of the author as of the date of this report. They do not necessarily reflect the opinions of KFH Capital and are subject to change without notice. Moreover, KFH Capital has no obligation to update, modify or amend this report or to otherwise notify a reader thereof in the event that any matter stated herein, or any opinion, projection, forecast or estimate set forth herein, changes or subsequently becomes inaccurate. The financial discussion and conclusion discussed in this report may not be suitable for all investors and investors must make their own investment decisions using their own independent advisors as they believe necessary and based upon their specific financial situations and investment objectives. Past performance is not necessarily indicative of future results and historical information in this report about companies, markets and securities does not guarantee future performance and investors are advised to take expert legal and financial advice before entering into any transaction similar to or inspired by the contents of this publication.

The use of any information contained in this report and taking any of investment decisions is the responsibility of the reader and included as part of his risks. Accordingly, neither KFH Capital nor any of its employees, representatives or officials shall be responsible for any investment decisions, damages, opportunity losses, direct or indirect losses related to using of information, data, analysis or opinions contained in this report. This report may not be reproduced, distributed or published by any person for any purpose without KFH Capital's prior written consent. Please cite source when quoting.

KFH Capital shall retain ownership of the copyright and all other intellectual property rights. You shall not quote our name or reproduce our logo in any form or medium without KFH Capital's prior written consent. This information is made available on the company's website (<http://www.kfhcapital.com.kw>) under Investment Research.

This disclaimer is subject to laws of the State of Kuwait. All disputes arising out of or relating to this disclaimer, contents of the opinions or information contained in this website shall be submitted to courts of the State of Kuwait and in line with provisions of Islamic Shariaa principals. KFH Capital shall not be held responsible for any liability in case of using the contents of this website in other countries and any use of the contents of this website shall be subject to the relevant laws of those countries