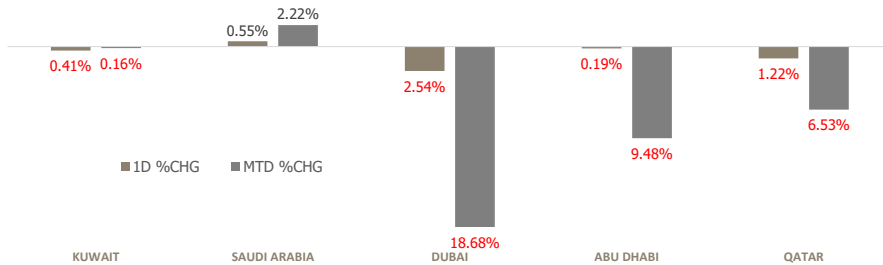


KFH Capital DAILY EQUITY MARKET UPDATE

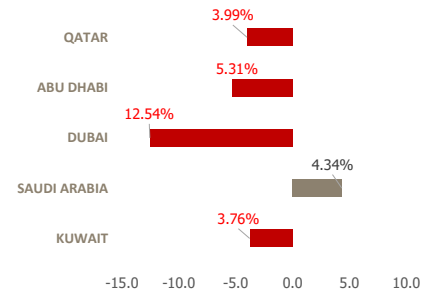


Tuesday, March 17, 2026

GCC INDICES - DAILY & MTD PERFORMANCE



YTD PERFORMANCE - GCC INDICES



Commodities & FX Rates Vs USD

Name	Close	YTD%
WTI Crude	94.22	64.12
ICE Brent	101.02	65.85
GBP	1.332	-1.17
EURO	1.150	-2.06
JPY	159.06	1.54
KWD	0.307	-0.23

GCC PERFORMANCE SNAPSHOT

Index	Close	52W High	52W Low	Market Cap (USD Mn)	Dividend Yield	PE Ratio
KUWAIT	9,141.04	9,756.75	7,937.49	142,211	3.48	18.01
SAUDI	10,946.26	12,075.11	10,193.8	2,579,942	3.88	14.64
DUBAI	5,288.70	6,785.48	4,631.88	224,106	5.63	8.50
ABU DHABI	9,462.37	10,755.36	8,771.73	715,568	3.38	12.16
QATAR	10,333.32	11,743.00	9,553.58	149,383	4.78	11.05

GCC TOP GAINERS

Company	Close	%Chng
Apex Investment PSC	AED 3.65	14.78
Dar Al Thuraya Real Estate Co KSCP	KWf 199	9.34
Dar Al Majid Real Estate Company SCJSC	SAR 9.2	8.62
Emaar The Economic City SJSC	SAR 10.07	8.28
Al Meem Yaa for medical Supplies and Equipment Company SJSC	SAR 106	8.27

GCC TOP LOSERS

Company	Close	%Chg
Al Etihad Cooperative Insurance Company SJSC	SAR 6.44	-9.93
National Industries Co KPSC	KWf 237	-8.85
Al Manar Financing and Leasing Company KSC Public	KWf 97.9	-6.76
Kuwait Emirates Holding Company KSCP	KWf 105	-5.41
Real Estate Trade Centers Company KSCP	KWf 204	-5.12

Note: KWf=Kuwaiti Fils

Note: KWf=Kuwaiti Fils

Trading Parameters

Market Trading - by Volume*

Most Active by Volume

Company	Close	Volume*
Dana Gas PJSC	AED 0.79	1,377,482,379
Emaar Properties PJSC	AED 10.65	43,548,278
Aldar Properties PJSC	AED 7.16	28,527,454
Qatar Aluminum Manufacturing Company QPSC	QAR 1.417	24,141,878
Saudi Arabian Oil Co	SAR 27.06	23,446,279

Least Active by Volume

Company	Close	Volume*
Alhasoob Co	SAR 33	1.00
Food Gate Trading Company CJSC	SAR 26.1	3.00
Naseej for Technology Company SJSC	SAR 38.1	4.00
Academy of Learning Co	SAR 6.98	5.00
Naba Alsaha Medical Services Company SJSC	SAR 42.94	9.00

Note: KWf=Kuwaiti Fils

* Volume & Value as of: Previous Trading Day

For any queries please contact : KFH Capital Research Department

Email: research@kfhcapital.com.kw

Phone No: 22987000

© KFH Capital Investment

Market Trading - by Value*

Most Active by Value

Company	Close	Turnover (USD)*
Dana Gas PJSC	AED 0.79	296,273,095
Saudi Arabian Oil Co	SAR 27.06	169,017,655
Emaar Properties PJSC	AED 10.65	127,087,937
Al Rajhi Banking and Investment Corporation SJSC	SAR 101.2	113,743,266
SABIC Agri-Nutrients Company SJSC	SAR 135.5	93,668,883

Least Active by Value

Company	Close	Turnover (USD)*
United Arab Bank PJSC	AED 1.32	1.08
Alhasoob Co	SAR 33	9.16
Academy of Learning Co	SAR 6.98	9.19
Natural Gas Distribution Company CJSC	SAR 23.47	18.68
Food Gate Trading Company CJSC	SAR 26.1	21.57

Note: KWf=Kuwaiti Fils

* Volume & Value as of: Previous Trading Day

Page 1

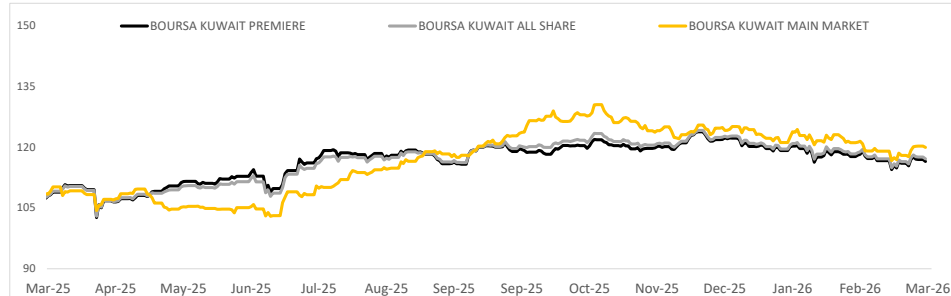
Data Provided by Refinitiv



KUWAIT UPDATE



PRICE PERFORMANCE



SECTOR PERFORMANCE SUMMARY

KSE Sector	Close	1D % Chg	MTD%	YTD%	52W High	52W Low
Consumer Staples Sector Index (Pr) Index	1,241.39	▲ 1.70	▲ 0.06	▼ -8.70	1,928.93	849.99
Basic Materials Sector Index (PR) Index	764.01	▲ 0.43	▲ 4.56	▼ -8.36	1,074.19	711.06
Industrials Sector Index (PR) Index	729.46	▲ 0.12	▼ -0.21	▼ -3.72	785.74	671.35
Health Care Sector Index (PR) Index	561.16	▲ 0.07	▲ 0.87	▼ -5.04	658.85	440.88
Utilities Sector Index (PR) Index	381.58	■ 0.00	▲ 0.69	▼ -2.69	457.89	360.53
Financial Services Sector Index (PR) Index	1,690.16	▼ -0.08	▼ -2.61	▼ -12.00	1,977.73	1,373.06
Insurance Sector Index (PR) Index	1,871.54	▼ -0.18	▲ 1.68	▼ -3.92	2,135.99	1,717.19
Consumer Discretionary Sector Index (Pr) Index	2,244.92	▼ -0.24	▼ -5.06	▼ -5.81	2,546.53	2,116.95
Telecommunications Sector Index (PR) Index	1,322.17	▼ -0.31	▲ 2.57	▲ 7.88	1,340.90	980.26
Banks Sector Index (PR) Index	2,108.32	▼ -0.44	▲ 0.46	▼ -2.85	2,236.62	1,870.54

Market Trading - by Volume*

Most Active by Volume			Least Active by Volume		
Company	Close (Fils)	Volume (Shares)	Company	Close (Fils)	Volume (Shares)
National Cleaning Company KSCP	KWf 121	20,149,077	Tamdeen Real Estate Co KPSC	KWf 455	20.00
Warba Bank KSCP	KWf 297	9,465,753	Kuwait Resorts Company KPSC	KWf 128	96.00
Gulf Bank KSCP	KWf 333	8,677,420	Kuwait National Cinema Company KPSC	KWf 1499	103.00
Kuwait Finance House KSCP	KWf 809	8,409,231	Advanced Technology Co KSCP	KWf 573	105.00
GFH Financial Group BSC	KWf 175	7,972,216	Specialities Group Holding Company KPSC	KWf 162	130.00

* Volume & Value as of: Previous Trading Day

NEWS

Most Gulf stock markets ended lower on Monday, led by losses in Dubai as the U.S. and Israel's war with Iran weighed on investor sentiment.

Over the weekend, Trump threatened further strikes on Iran's Kharg Island — which accounts for roughly 90% of the country's oil exports — after earlier attacks on military targets prompted a defiant response from Tehran and raised the prospect of further retaliation. Shortly after the attacks on Kharg, Iranian drones struck a major oil terminal in Fujairah, United Arab Emirates. Although oil loading operations at Fujairah have resumed, four sources said it was unclear whether activity has fully returned to normal.

Dubai's main share index .DFMGI declined 2.5%, dragged down by a 4.9% slide in blue-chip developer Emaar Properties and a 1.7% retreat in top lender Emirates NBD. Since the conflict began, the index has shed more than 18%, bringing its valuation down to 843.25 billion dirhams (\$229.61 billion). In Abu Dhabi, the index .FTFADGI lost 0.2%, hit by a 3.5% drop in Aldar Properties. Meanwhile, the bourse's market capitalization has shrunk to USD 771.9 billion, down nearly USD 77.2 billion from pre-conflict levels.

Saudi Arabia's benchmark index .TASI gained 0.6%, led by a 1.1% rise in the country's biggest lender by assets Saudi National Bank (1180). However, oil major Saudi Aramco (2222) eased 0.2%.

Oil prices were mixed, with benchmark Brent crude slightly higher and U.S. crude prices down amid attacks on Gulf oil production and Trump's call for global efforts to secure the Strait of Hormuz.

The Qatari index .QSI fell 1.2%, with Qatar National Bank, the Gulf's biggest lender by assets, losing 2%.

KSE TOP GAINERS

Company	Close (Fils)	%Chng
Dar Al Thuraya Real Estate Co KSCP	KWf 199	9.34
Bayan Investment Holding Co KSCP	KWf 77.5	4.73
Kuwait National Cinema Company KPSC	KWf 1499	4.46
National Investments Co KSCP	KWf 288	3.97
Al Kout Industrial Projects Company KPSC	KWf 900	3.93

KSE TOP LOSERS

Company	Close (Fils)	%Chng
National Industries Co KPSC	KWf 237	-8.85
Al Manar Financing and Leasing Company KSC Public	KWf 97.9	-6.76
Kuwait Emirates Holding Company KSCP	KWf 105	-5.41
Real Estate Trade Centers Company KSCP	KWf 204	-5.12
Kuwait Hotels Co KPSC	KWf 206	-4.63

Market Trading - by Value*

Most Active by Value			Least Active by Value		
Company	Close (Fils)	Turnover (KWD)	Company	Close (Fils)	Turnover (KWD)
National Bank of Kuwait SAKP	KWf 938	6,995,013	Tamdeen Real Estate Co KPSC	KWf 455	9.10
Kuwait Finance House KSCP	KWf 809	6,815,934	Kuwait Resorts Company KPSC	KWf 128	12.29
IFA Hotels and Resorts Co KPSC	KWf 887	4,163,440	Specialities Group Holding Company KPSC	KWf 162	20.71
Gulf Bank KSCP	KWf 333	2,901,382	Advanced Technology Co KSCP	KWf 573	60.40
Warba Bank KSCP	KWf 297	2,805,365	Valmore Holding Sae	KWf 215	65.25

* Volume & Value as of: Previous Trading Day

For any queries please contact : KFH Capital Research Department

Email: research@kfhcapital.com.kw

Phone No: 22987000

© KFH Capital Investment

Data Provided by Refinitiv



Disclaimer

إخلاء مسؤولية

إن المعلومات الواردة في هذا التقرير مستمدة من مصادر يعتقد أنها دقيقة وموثوقة. لم يتم التحقق بصفة مستقلة من قبل شركة بيتك كابيتال للإستثمار عن أي من المعلومات الواردة في هذا التقرير. وتبعاً لذلك، فإن أي من شركة بيتك كابيتال للإستثمار أو ممثليها أو موظفيها أو مسؤوليها لا يضمنون أو يدعون موثوقية أو اكتمال أو دقة هذه المعلومات. ولا ينبغي لهذه المعلومات أن تفسر بأنها عرض، أو دعوة أو ترويج أو التماس للإكتتاب أو الشراء أو البيع أو الاحتفاظ لأي من المنتجات المالية المذكورة في هذا التقرير، كما أنها لا تشكل إطلاقاً المشورة أو التوصية للدخول في أي استثمارات أو صفقة من شأنها أن تشكل أساس لأي عقد أو التزام.

الآراء في هذا التقرير قد تم إعدادها من قبل شركة بيتك كابيتال للإستثمار لعملائها بناء على معلومات قد تم الحصول عليها من مصادر عامة يعتقد أنه يمكن الاعتماد عليها ولكن هذا الاعتقاد لا يضمن صحة المعلومات التي تم الاعتماد عليها لاعداد هذا التقرير. البحوث المنشورة في التقرير يمكن أن تأخذ بها شركة بيتك كابيتال للإستثمار عندما تقرر شراء أو بيع ملكية في الأسهم المذكورة في هذا التقرير. حيث تقوم شركة بيتك كابيتال للإستثمار بأجراء بحث تحليلي لنخبة مختارة من الشركات لتحديد الفرص القصيرة الأجل التي تتوافق أو تتعارض مع إستراتيجية شركة بيتك كابيتال للإستثمار بالشراء أو البيع على المدى الطويل. وبالإضافة إلى ذلك، فقد تقوم شركة بيتك كابيتال للإستثمار بالتداول أو الاتجار لحسابها الخاص، نتيجة اقتراحات المحللين على المدى القصير ويمكن لها أيضاً الدخول في معاملات الأوراق المالية على نحو يتعارض مع هذا التقرير، كما أن البيع والشراء من وإلى العملاء يتم بناء على المعايير الأساسية التي تضعها شركة بيتك كابيتال للإستثمار.

وتشكل الآراء والتوقعات والتقييمات الواردة في هذا التقرير النتيجة الحالية التي توصل إليها معد التقرير اعتباراً من تاريخ هذا التقرير. وهي لا تعبر بالضرورة عن آراء شركة بيتك كابيتال للإستثمار وقابلة للتغيير دون سابق إنذار. وعلاوة على ذلك، ليس على شركة بيتك كابيتال للإستثمار أي التزام لتحديث أو تعديل أو تغيير هذا التقرير أو إبلاغ القارئ عن أي تغيير في التقرير، أو أي تغيير أو ثبوت عدم صحة في وقت لاحق لأي من الآراء أو التقييمات أو التوقعات أو التقييمات المبينة في هذا التقرير. إن المواضيع المالية التي نوقشت والنتائج التي تم استخلاصها في هذا التقرير قد لا تكون مناسبة لجميع المستثمرين، ويجب على المستثمرين اتخاذ القرارات الاستثمارية بأنفسهم وباستخدام مستشاريهم المستقلين لاتخاذ قرارات استثمارية تناسب أوضاعهم المالية الخاصة وأهدافهم الاستثمارية. الأداء في الماضي ليس بالضرورة مؤشراً على النتائج المستقبلية والمعلومات التاريخية في هذا التقرير عن الشركات والأسواق والأدوات المالية لا تضمن أدائها المستقبلي، وينصح المستثمرين باتخاذ مشورة الخبراء القانونيين والماليين قبل الدخول في أي صفقة مماثلة أو مستوحاة من مضمون هذا المنشور.

إن استخدام أي معلومات وردت في هذا التقرير واتخاذ أي قرارات استثمارية عليها تعتبر من مسؤولية القارئ، ومن ضمن مخاطرته و لن تكون شركة بيتك كابيتال للإستثمار أو ممثليها أو موظفيها أو مسؤوليها مسؤولين عن أي قرارات استثمارية أو أضرار أو فرص فائتة أو خسائر ناتجة عن أو متعلقة باستخدام المعلومات أو البيانات أو التحليلات أو الآراء الواردة في هذا التقرير سواء بصورة مباشرة أو غير مباشرة.

هذا التقرير لا يسمح باستنساخه أو توزيعه ونشره من قبل أي شخص ولاي عرض دون الحصول على موافقة خطية مسبقة من شركة بيتك كابيتال للإستثمار. ويرجى ذكر المصدر في حالة نقل أي معلومة مقتطفة من التقرير. سنحتفظ بملكية حقوق الطبع وكل حقوق الملكية الفكرية الأخرى. ولا يجوز لكم استخدام اسم شركتنا أو نسخ شعار الشركة بأي شكل أو أسلوب أو وسيلة بدون موافقة خطية مسبقة من شركتنا.

وهذه المعلومات متاحة للجميع على موقع الشركة بشبكة الإنترنت (www.kfhcapital.com.kw) ضمن قائمة البحوث والدراسات الإستشارية.

يخضع هذا النصل القانوني لقوانين دولة الكويت. وتُقدّم كافة النزاعات الناشئة عن أو المتصلة بهذا النصل والمحتويات المتعلقة بالآراء والمعلومات المندرجة في هذا الموقع الإلكتروني إلى القضاء الحضري التابع لمحاكم دولة الكويت بما لا يتعارض وأحكام الشريعة الإسلامية الفراء. ولا تتحمل شركة بيتك كابيتال للإستثمار أي مسؤولية في حالة استخدام محتويات هذا الموقع في بلدان أخرى تخضع لقوانينها الخاصة.

Disclaimer

The information contained in this document has been derived from sources believed to be accurate and reliable. KFH Capital Investment Company (KFH Capital) has not independently verified any information contained in this document. Therefore, neither KFH Capital nor any of its employees, representatives or officials gives any representation or warranty of reliability, completeness or accuracy of such information. This information should not be construed as an offer, invitation, promotion or solicitation to subscribe, purchase, maintain or sell any of the financial products mentioned here, nor does it constitute investment advice or a recommendation to enter into any transaction that would form whatsoever the basis of any contract or commitment.

The opinions in this report were prepared by KFH Capital for its clients based on the information obtained from public sources that are believed to be reliable, but that belief is not a warranty on the reliability of the information based upon for preparing the report. The published research report may be considered by KFH Capital when it decides to buy or sell proprietary positions in the securities mentioned in this report. For selected companies, KFH Capital's equity research analysts may identify shorter-term opportunities that are consistent or inconsistent with KFH Capital's existing, longer term Buy or Sell strategy. In addition, KFH Capital may trade for its own account as a result of the short term trading suggestions of analysts and may also engage in securities transactions in a manner inconsistent with this research report and with respect to securities covered by this report. Moreover, KFH Capital will sell to or buy from customers based on its principal criteria.

Opinions, estimates or projections in this report constitute the current conclusion of the author as of the date of this report. They do not necessarily reflect the opinions of KFH Capital and are subject to change without notice. Moreover, KFH Capital has no obligation to update, modify or amend this report or to otherwise notify a reader thereof in the event that any matter stated herein, or any opinion, projection, forecast or estimate set forth herein, changes or subsequently becomes inaccurate. The financial discussion and conclusion discussed in this report may not be suitable for all investors and investors must make their own investment decisions using their own independent advisors as they believe necessary and based upon their specific financial situations and investment objectives. Past performance is not necessarily indicative of future results and historical information in this report about companies, markets and securities does not guarantee future performance and investors are advised to take expert legal and financial advice before entering into any transaction similar to or inspired by the contents of this publication.

The use of any information contained in this report and taking any of investment decisions is the responsibility of the reader and included as part of his risks. Accordingly, neither KFH Capital nor any of its employees, representatives or officials shall be responsible for any investment decisions, damages, opportunity losses, direct or indirect losses related to using of information, data, analysis or opinions contained in this report. This report may not be reproduced, distributed or published by any person for any purpose without KFH Capital's prior written consent. Please cite source when quoting.

KFH Capital shall retain ownership of the copyright and all other intellectual property rights. You shall not quote our name or reproduce our logo in any form or medium without KFH Capital's prior written consent. This information is made available on the company's website (<http://www.kfhcapital.com.kw>) under Investment Research.

This disclaimer is subject to laws of the State of Kuwait. All disputes arising out of or relating to this disclaimer, contents of the opinions or information contained in this website shall be submitted to courts of the State of Kuwait and in line with provisions of Islamic Shariaa principals. KFH Capital shall not be held responsible for any liability in case of using the contents of this website in other countries and any use of the contents of this website shall be subject to the relevant laws of those countries