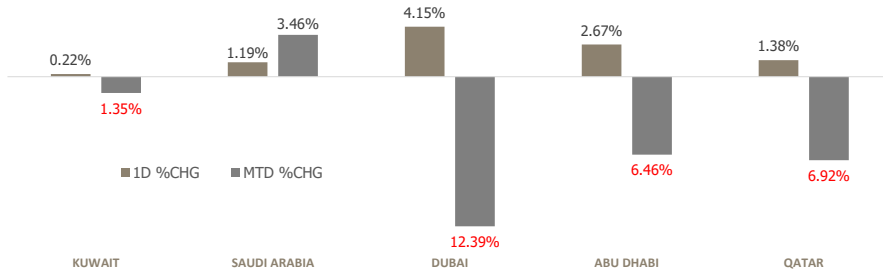


KFH Capital DAILY EQUITY MARKET UPDATE

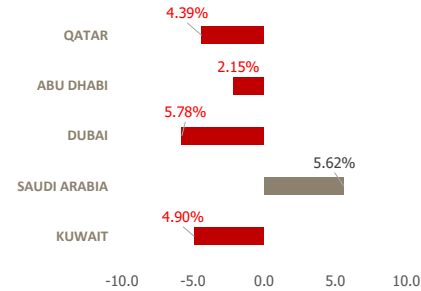


Thursday, March 26, 2026

GCC INDICES - DAILY & MTD PERFORMANCE



YTD PERFORMANCE - GCC INDICES



Commodities & FX Rates Vs USD

Name	Close	YTD%
WTI Crude	91.29	59.01
ICE Brent	103.20	69.43
GBP	1.336	-0.82
EURO	1.156	-1.59
JPY	159.46	1.79
KWD	0.306	-0.39

GCC PERFORMANCE SNAPSHOT

Index	Close	52W High	52W Low	Market Cap (USD Mn)	Dividend Yield	PE Ratio
KUWAIT	9,032.58	9,756.75	7,937.49	140,511	3.54	17.69
SAUDI	11,079.93	12,075.11	10,193.8	2,576,750	3.80	14.87
DUBAI	5,697.71	6,785.48	4,631.88	243,209	5.19	9.22
ABU DHABI	9,778.26	10,755.36	8,771.73	746,446	3.24	12.67
QATAR	10,290.29	11,743.00	9,553.58	148,392	4.81	10.97

GCC TOP GAINERS

Company	Close	%Chng
Mulkiya Investment Company SCJSC	SAR 44.48	20.94
Riyadh Steel Company SJSC	SAR 1.6	15.11
RAPCO Investment PJSC	AED 2.49	13.18
United Foods Co PSC	AED 14	12.00
Paper Home Co	SAR 40.9	9.48

GCC TOP LOSERS

Company	Close	%Chg
Kuwait Resorts Company KPSC	Kwf 115	-12.21
Al Ahleia Insurance Co SAKP	Kwf 710	-11.80
Qatar Cinema and Film Distribution Co QPSC	QAR 2.526	-9.98
Twareat Medical Care Company SCJSC	SAR 10.02	-9.32
Kuwait Hotels Co KPSC	Kwf 190	-8.65

Note: KWF=Kuwaiti Fils

Note: KWF=Kuwaiti Fils

Trading Parameters

Market Trading - by Volume*

Most Active by Volume

Company	Close	Volume*
Emaar Properties PJSC	AED 12.75	55,311,254
ADNOC Gas PLC	AED 3.3	48,146,246
National Cleaning Company KSCP	Kwf 140	36,227,888
Abu Dhabi National Hotels Co PJSC	AED 0.395	29,612,144
Aldar Properties PJSC	AED 8.02	25,089,018

Least Active by Volume

Company	Close	Volume*
Injazzat Real Estate Development Co KSCP	Kwf 153	1.00
Al Kout Industrial Projects Company KPSC	Kwf 855	23.00
Kuwait Foundry Co. (S.A.K)	Kwf 567	24.00
Arabian Food & Dairy Factories Company	SAR 42	88.00
Yaqeen S&P ESG MENA ETF Fund	SAR 10.1	90.00

Note: KWF=Kuwaiti Fils

* Volume & Value as of: Previous Trading Day

Market Trading - by Value*

Most Active by Value

Company	Close	Turnover (USD)*
Emaar Properties PJSC	AED 12.75	188,461,841
Al Rajhi Banking and Investment Corporation SJSC	SAR 104.9	175,233,299
Saudi Arabian Oil Co	SAR 26.86	107,438,815
Saudi National Bank SJSC	SAR 42.46	85,068,877
Alinma Bank SJSC	SAR 28.94	63,084,844

Least Active by Value

Company	Close	Turnover (USD)*
Injazzat Real Estate Development Co KSCP	Kwf 153	0.50
Kuwait Foundry Co. (S.A.K)	Kwf 567	44.18
Al Kout Industrial Projects Company KPSC	Kwf 855	64.17
Ras Al Khaimah Co for White Cement & Construction Materials PSC	AED 0.929	151.76
Chimera S&P Turkey Shariah ETF - Class B - Inc	AED 7.7	213.66

Note: KWF=Kuwaiti Fils

* Volume & Value as of: Previous Trading Day

For any queries please contact : KFH Capital Research Department

Email: research@kfhcapital.com.kw

Phone No: 22987000

© KFH Capital Investment

Page 1

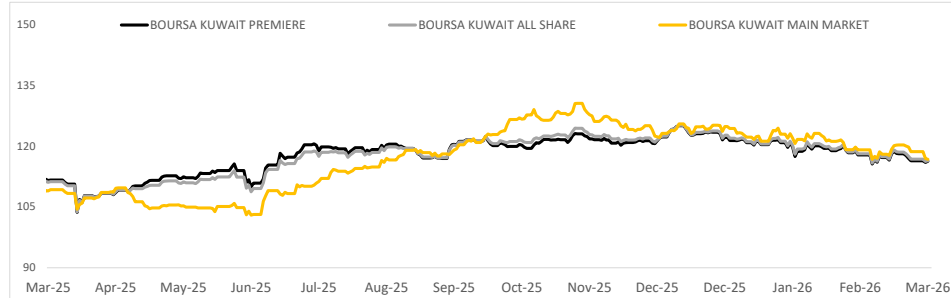
Data Provided by Refinitiv



KUWAIT UPDATE



PRICE PERFORMANCE



SECTOR PERFORMANCE SUMMARY

KSE Sector	Close	1D % Chg	MTD%	YTD%	52W High	52W Low
Energy Sector Index (Pr) Index	1,821.13	▲ 3.16	▼ -2.83	▲ 4.97	1,977.31	1,229.80
Consumer Staples Sector Index (Pr) Index	1,224.86	▲ 1.95	▼ -1.28	▼ -9.91	1,928.93	849.99
Utilities Sector Index (PR) Index	378.95	▲ 1.41	■ 0.00	▼ -3.36	457.89	360.53
Industrials Sector Index (PR) Index	720.50	▲ 0.80	▼ -1.44	▼ -4.90	785.74	671.35
Banks Sector Index (PR) Index	2,085.82	▲ 0.42	▼ -0.61	▼ -3.88	2,236.62	1,870.54
Financial Services Sector Index (PR) Index	1,657.65	▲ 0.14	▼ -4.48	▼ -13.69	1,977.73	1,373.06
Real Estate Sector Index (PR) Index	1,810.26	▲ 0.04	▼ -3.61	▼ -10.79	2,098.18	1,409.76
Health Care Sector Index (PR) Index	577.20	■ 0.00	▲ 3.75	▼ -2.32	658.85	440.88
Consumer Discretionary Sector Index (Pr) Index	2,207.02	▼ -0.49	▼ -6.66	▼ -7.40	2,546.53	2,116.95
Basic Materials Sector Index (PR) Index	767.92	▼ -1.07	▲ 5.10	▼ -7.89	1,074.19	711.06

Market Trading - by Volume*

Most Active by Volume			Least Active by Volume		
Company	Close (Fils)	Volume (Shares)	Company	Close (Fils)	Volume (Shares)
National Cleaning Company KSCP	KWf 140	36,227,888	Injazat Real Estate Development Co KSCP	KWf 153	1.00
Aayan Leasing and Investment Company KSCP	KWf 216	21,088,919	Al Kout Industrial Projects Company KPSC	KWf 855	23.00
GFH Financial Group BSC	KWf 176	18,072,687	Kuwait Foundry Co. (S.A.K)	KWf 567	24.00
Equipment Holding Company KSCP	KWf 169	8,794,355	National Petroleum Services Company KSCP	KWf 1559	102.00
National Bank of Kuwait SAKP	KWf 922	8,764,224	Palms Agro Production Co KSCP	KWf 210	371.00

* Volume & Value as of: Previous Trading Day

NEWS

Most Gulf stock markets ended higher on Wednesday, with Dubai leading regional gains, as optimism over a possible ceasefire grew following reports that Washington had submitted a 15-point proposal to Tehran aimed at ending the war. U.S. President Donald Trump said on Tuesday that efforts to negotiate an end to the conflict were making progress. A source confirmed to Reuters that the U.S. had sent Iran the proposal, while Israel's Channel 12, citing sources, reported that Washington was seeking a month-long ceasefire to allow discussions on the plan.

Dubai's main share index .DFMGI jumped 4.2%, its biggest intraday gain since December 2024, with blue-chip developer Emaar Properties surging 7.6% and top lender Emirates climbing 6.8%. In Abu Dhabi, the index .FTFADGI concluded 2% higher, with Aldar Properties leaping 6.1% while ADNOC Logistics climbed 4.2%.

The maritime logistics provider said recent developments in the region had not materially impacted its global operations and that it remains financially strong and fully operational across all divisions.

The Qatari index .QSI advanced 1.4%, led by a 3.1% rise in Qatar Islamic Bank.

Saudi Arabia's benchmark index .TASI finished 1.2% higher, with the country's biggest lender by assets Saudi National Bank 1180 rising 2.2%. Elsewhere, oil major Saudi Aramco 2222 added 0.8%. Crude exports from Saudi Arabia's Red Sea port of Yanbu climbed to nearly 4 million barrels per day last week, shipping data showed, underscoring Aramco's progress in rerouting supplies through its East-West pipeline to bypass Hormuz disruptions caused by the Iran war. Oil prices sank about 5% on hopes the U.S. proposal to Iran could help end the war and ease regional supply risks.

KSE TOP GAINERS

Company	Close (Fils)	%Chng
National Petroleum Services Company KSCP	KWf 1559	9.33
National Cleaning Company KSCP	KWf 140	6.87
Al Arabiya Real Estate Company KSCP	KWf 191	4.95
Independent Petroleum Group KSCP	KWf 680	4.45
Warba Capital Holding Company KSCP	KWf 643	4.38

KSE TOP LOSERS

Company	Close (Fils)	%Chng
Kuwait Resorts Company KPSC	KWf 115	-12.21
Al Ahleia Insurance Co SAKP	KWf 710	-11.80
Kuwait Hotels Co KPSC	KWf 190	-8.65
First Takaful Insurance Company KPSC	KWf 140	-8.50
Kuwait Reinsurance Company KSCP	KWf 391	-7.57

Market Trading - by Value*

Most Active by Value			Least Active by Value		
Company	Close (Fils)	Turnover (KWD)	Company	Close (Fils)	Turnover (KWD)
National Bank of Kuwait SAKP	KWf 922	8,043,980	Injazat Real Estate Development Co KSCP	KWf 153	0.15
Kuwait Finance House KSCP	KWf 801	6,292,539	Kuwait Foundry Co. (S.A.K)	KWf 567	13.54
National Cleaning Company KSCP	KWf 140	4,987,856	Al Kout Industrial Projects Company KPSC	KWf 855	19.67
Aayan Leasing and Investment Company KSCP	KWf 216	4,509,654	Palms Agro Production Co KSCP	KWf 210	74.30
GFH Financial Group BSC	KWf 176	3,164,527	National Petroleum Services Company KSCP	KWf 1559	153.10

* Volume & Value as of: Previous Trading Day

For any queries please contact : KFH Capital Research Department

Email: research@kfhcapital.com.kw

Phone No: 22987000

© KFH Capital Investment

Data Provided by Refinitiv

Disclaimer

إخلاء مسؤولية

إن المعلومات الواردة في هذا التقرير مستمدة من مصادر يعتقد أنها دقيقة وموثوقة. لم يتم التحقق بصفة مستقلة من قبل شركة بيتك كابيتال للإستثمار عن أي من المعلومات الواردة في هذا التقرير. وتبعاً لذلك، فإن أي من شركة بيتك كابيتال للإستثمار أو ممثليها أو موظفيها أو مسؤوليها لا يضمنون أو يدعون موثوقية أو اكتمال أو دقة هذه المعلومات. ولا ينبغي لهذه المعلومات أن تفسر بأنها عرض، أو دعوة أو ترويج أو التماس للإكتتاب أو الشراء أو البيع أو الاحتفاظ لأي من المنتجات المالية المذكورة في هذا التقرير، كما أنها لا تشكل إطلاقاً المشورة أو التوصية للدخول في أي استثمارات أو صفقة من شأنها أن تشكل أساس لأي عقد أو التزام.

الآراء في هذا التقرير قد تم إعدادها من قبل شركة بيتك كابيتال للإستثمار لعملائها بناء على معلومات قد تم الحصول عليها من مصادر عامة يعتقد أنه يمكن الاعتماد عليها ولكن هذا الاعتقاد لا يضمن صحة المعلومات التي تم الاعتماد عليها لاعداد هذا التقرير. البحوث المنشورة في التقرير يمكن أن تأخذ بها شركة بيتك كابيتال للإستثمار عندما تقرر شراء أو بيع ملكية في الأسهم المذكورة في هذا التقرير. حيث تقوم شركة بيتك كابيتال للإستثمار بأجراء بحث تحليلي لنخبة مختارة من الشركات لتحديد الفرص القصيرة الأجل التي تتوافق أو تتعارض مع إستراتيجية شركة بيتك كابيتال للإستثمار بالشراء أو البيع على المدى الطويل. وبالإضافة إلى ذلك، فقد تقوم شركة بيتك كابيتال للإستثمار بالتداول أو الاتجار لحسابها الخاص، نتيجة اقتراحات المحللين على المدى القصير ويمكن لها أيضاً الدخول في معاملات الأوراق المالية على نحو يتعارض مع هذا التقرير، كما أن البيع والشراء من وإلى العملاء يتم بناء على المعايير الأساسية التي تضعها شركة بيتك كابيتال للإستثمار.

وتشكل الآراء والتوقعات والتقدير الواردة في هذا التقرير النتيجة الحالية التي توصل إليها معد التقرير اعتباراً من تاريخ هذا التقرير. وهي لا تعبر بالضرورة عن آراء شركة بيتك كابيتال للإستثمار وقابلة للتغيير دون سابق إنذار. وعلاوة على ذلك، ليس على شركة بيتك كابيتال للإستثمار أي التزام لتحديث أو تعديل أو تغيير هذا التقرير أو إبلاغ القارئ عن أي تغيير في التقرير، أو أي تغيير أو ثبوت عدم صحة في وقت لاحق لأي من الآراء أو التقديرات أو التوقعات أو التقييمات المبينة في هذا التقرير. إن المواضيع المالية التي نوقشت والنتائج التي تم استخلاصها في هذا التقرير قد لا تكون مناسبة لجميع المستثمرين، ويجب على المستثمرين اتخاذ القرارات الاستثمارية بأنفسهم واستخدام مستشاريهم المستقلين لاتخاذ قرارات استثمارية تناسب أوضاعهم المالية الخاصة وأهدافهم الاستثمارية. الأداء في الماضي ليس بالضرورة مؤشراً على النتائج المستقبلية والمعلومات التاريخية في هذا التقرير عن الشركات والأسواق والأدوات المالية لا تضمن أدائها المستقبلي، وينصح المستثمرين باتخاذ مشورة الخبراء القانونيين والماليين قبل الدخول في أي صفقة مماثلة أو مستوحاة من مضمون هذا المنشور.

إن استخدام أي معلومات وردت في هذا التقرير واتخاذ أي قرارات استثمارية عليها تعتبر من مسؤولية القارئ، ومن ضمن مخاطرته و لن تكون شركة بيتك كابيتال للإستثمار أو ممثليها أو موظفيها أو مسؤوليها مسؤولين عن أي قرارات استثمارية أو أضرار أو فرص فائتة أو خسائر ناتجة عن أو متعلقة باستخدام المعلومات أو البيانات أو التحليلات أو الآراء الواردة في هذا التقرير سواء بصورة مباشرة أو غير مباشرة.

هذا التقرير لا يسمح باستنساخه أو توزيعه ونشره من قبل أي شخص ولاي عرض دون الحصول على موافقة خطية مسبقة من شركة بيتك كابيتال للإستثمار. ويرجى ذكر المصدر في حالة نقل أي معلومة مقتطفة من التقرير. سنحتفظ بملكية حقوق الطبع وكل حقوق الملكية الفكرية الأخرى. ولا يجوز لكم استخدام اسم شركتنا أو نسخ شعار الشركة بأي شكل أو أسلوب أو وسيلة بدون موافقة خطية مسبقة من شركتنا.

وهذه المعلومات متاحة للجميع على موقع الشركة بشبكة الإنترنت (www.kfhcapital.com.kw) ضمن قائمة البحوث والدراسات الإستشارية.

يخضع هذا النصل القانوني لقوانين دولة الكويت. وتُقدّم كافة النزاعات الناشئة عن أو المتصلة بهذا النصل والمحتويات المتعلقة بالآراء والمعلومات المندرجة في هذا الموقع الإلكتروني إلى القضاء الحضري التابع لمحكمة دولة الكويت بما لا يتعارض وأحكام الشريعة الإسلامية الفراء. ولا تتحمل شركة بيتك كابيتال للإستثمار أي مسؤولية في حالة استخدام محتويات هذا الموقع في بلدان أخرى تخضع لقوانينها الخاصة.

Disclaimer

The information contained in this document has been derived from sources believed to be accurate and reliable. KFH Capital Investment Company (KFH Capital) has not independently verified any information contained in this document. Therefore, neither KFH Capital nor any of its employees, representatives or officials gives any representation or warranty of reliability, completeness or accuracy of such information. This information should not be construed as an offer, invitation, promotion or solicitation to subscribe, purchase, maintain or sell any of the financial products mentioned here, nor does it constitute investment advice or a recommendation to enter into any transaction that would form whatsoever the basis of any contract or commitment.

The opinions in this report were prepared by KFH Capital for its clients based on the information obtained from public sources that are believed to be reliable, but that belief is not a warranty on the reliability of the information based upon for preparing the report. The published research report may be considered by KFH Capital when it decides to buy or sell proprietary positions in the securities mentioned in this report. For selected companies, KFH Capital's equity research analysts may identify shorter-term opportunities that are consistent or inconsistent with KFH Capital's existing, longer term Buy or Sell strategy. In addition, KFH Capital may trade for its own account as a result of the short term trading suggestions of analysts and may also engage in securities transactions in a manner inconsistent with this research report and with respect to securities covered by this report. Moreover, KFH Capital will sell to or buy from customers based on its principal criteria.

Opinions, estimates or projections in this report constitute the current conclusion of the author as of the date of this report. They do not necessarily reflect the opinions of KFH Capital and are subject to change without notice. Moreover, KFH Capital has no obligation to update, modify or amend this report or to otherwise notify a reader thereof in the event that any matter stated herein, or any opinion, projection, forecast or estimate set forth herein, changes or subsequently becomes inaccurate. The financial discussion and conclusion discussed in this report may not be suitable for all investors and investors must make their own investment decisions using their own independent advisors as they believe necessary and based upon their specific financial situations and investment objectives. Past performance is not necessarily indicative of future results and historical information in this report about companies, markets and securities does not guarantee future performance and investors are advised to take expert legal and financial advice before entering into any transaction similar to or inspired by the contents of this publication.

The use of any information contained in this report and taking any of investment decisions is the responsibility of the reader and included as part of his risks. Accordingly, neither KFH Capital nor any of its employees, representatives or officials shall be responsible for any investment decisions, damages, opportunity losses, direct or indirect losses related to using of information, data, analysis or opinions contained in this report. This report may not be reproduced, distributed or published by any person for any purpose without KFH Capital's prior written consent. Please cite source when quoting.

KFH Capital shall retain ownership of the copyright and all other intellectual property rights. You shall not quote our name or reproduce our logo in any form or medium without KFH Capital's prior written consent. This information is made available on the company's website (<http://www.kfhcapital.com.kw>) under Investment Research.

This disclaimer is subject to laws of the State of Kuwait. All disputes arising out of or relating to this disclaimer, contents of the opinions or information contained in this website shall be submitted to courts of the State of Kuwait and in line with provisions of Islamic Shariaa principals. KFH Capital shall not be held responsible for any liability in case of using the contents of this website in other countries and any use of the contents of this website shall be subject to the relevant laws of those countries