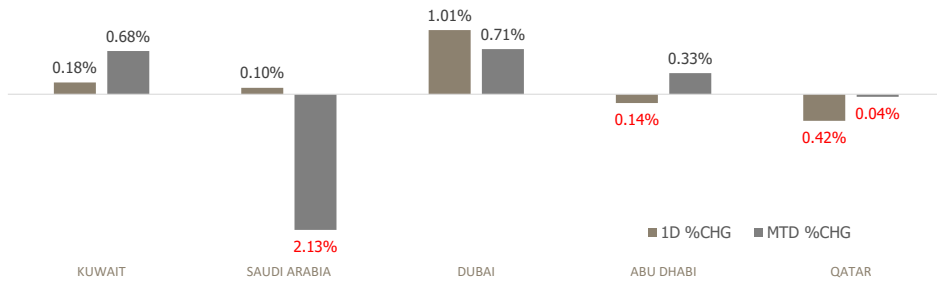


KFH Capital DAILY EQUITY MARKET UPDATE



Tuesday, May 6, 2025

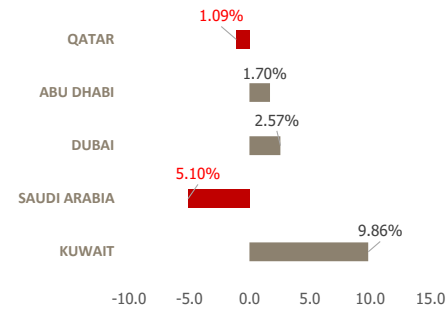
GCC INDICES - DAILY & MTD PERFORMANCE



GCC PERFORMANCE SNAPSHOT

| Index | Close | 52W High | 52W Low | Market Cap (USD Mn) | Dividend Yield | PE Ratio |
|------------------|-----------|-----------|----------|---------------------|----------------|----------|
| KUWAIT | 8,611.46 | 8,783.03 | 7,409.61 | 426,106 | 3.41 | 16.49 |
| SAUDI | 11,422.95 | 12,536.28 | 10,657.2 | 663,338 | 3.81 | 15.68 |
| DUBAI | 5,344.68 | 5,398.08 | 3,946.40 | 59,169 | 5.30 | 10.16 |
| ABU DHABI | 9,565.92 | 9,671.44 | 8,709.10 | 198,853 | 3.06 | 14.18 |
| QATAR | 10,455.70 | 10,747.66 | 9,165.64 | 39,814 | 4.72 | 11.41 |

YTD PERFORMANCE - GCC INDICES



GCC TOP GAINERS

| Company | Close | %Chng |
|--|-----------|-------|
| Hayat Communications Co KSCP | KWf 100.3 | 12.07 |
| National Environmental Recycling Co | SAR 7.04 | 10.00 |
| Mouwasat Medical Services Company SJSC | SAR 78.3 | 9.97 |
| Fawaz Abdulaziz Al Hokair & Company SJSC | SAR 14.18 | 9.92 |
| UniCap Investment and Finance Co KSCP | KWf 313 | 9.82 |

Note: KWf=Kuwaiti Fils

Commodities & FX Rates Vs USD

| Name | Close | YTD% |
|------------------|--------|--------|
| WTI Crude | 57.23 | -20.37 |
| ICE Brent | 60.25 | -19.48 |
| GBP | 1.329 | 6.23 |
| EURO | 1.131 | 9.28 |
| JPY | 143.70 | -8.58 |
| KWD | 0.307 | -0.47 |

GCC TOP LOSERS

| Company | Close | %Chg |
|---|----------|-------|
| Food Gate Trading Company CJSC | SAR 54.1 | -9.83 |
| National Corporation for Tourism and Hotels PSC | AED 2.3 | -8.00 |
| Al Madar Finance and Investment Co KSCP | KWf 99.3 | -5.43 |
| Knowledge Net Co | SAR 32.3 | -5.00 |
| Tamdeen Investment Co KSCP | KWf 800 | -4.76 |

Note: KWf=Kuwaiti Fils

Trading Parameters

Market Trading - by Volume*

| Most Active by Volume | | | Least Active by Volume | | |
|----------------------------------|----------|------------|--|-----------|---------|
| Company | Close | Volume* | Company | Close | Volume* |
| Multiply Group PJSC | AED 2.26 | 69,218,941 | Advance International Communication & Information Technology | SAR 3.07 | 1.00 |
| Aldar Properties PJSC | AED 8.1 | 62,316,146 | National Bank of Umm Al-Qaiwain PSC | AED 2.2 | 3.00 |
| Saudi Darb Investment Co | SAR 4.05 | 38,991,575 | Bena Steel Industries Company SJSC | SAR 41.4 | 5.00 |
| Al Safat Investment Company KSCP | KWf 143 | 37,365,860 | Emirates Islamic Bank PJSC | AED 12.25 | 10.00 |
| ADNOC Gas PLC | AED 3.2 | 31,976,776 | Abdulaziz & Mansour Ibrahim Albabtain Co PJSC | SAR 37.45 | 15.00 |

Note: KWf=Kuwaiti Fils

* Volume & Value as of: Previous Trading Day

Market Trading - by Value*

| Most Active by Value | | | Least Active by Value | | |
|--|-----------|-----------------|--|-----------|-----------------|
| Company | Close | Turnover (USD)* | Company | Close | Turnover (USD)* |
| Aldar Properties PJSC | AED 8.1 | 137,292,672 | Advance International Communication & Information Technology | SAR 3.07 | 0.79 |
| Al Rajhi Banking and Investment Corporation SJSC | SAR 95.6 | 92,293,214 | Injazat Real Estate Development Co KSCP | KWf 104 | 1.70 |
| Acwa Power Company SJSC | SAR 305 | 61,724,497 | National Bank of Umm Al-Qaiwain PSC | AED 2.2 | 1.80 |
| Saudi Arabian Oil Co | SAR 24.9 | 56,684,437 | Al Ramz Corporation Investment & Development PJSC | AED 1.22 | 8.97 |
| International Holding Company PJSC | AED 401.9 | 55,386,663 | Emirates Islamic Bank PJSC | AED 12.25 | 33.35 |

Note: KWf=Kuwaiti Fils

* Volume & Value as of: Previous Trading Day

For any queries please contact : KFH Capital Research Department

Email: research@kfhcapital.com.kw

Phone No: 22987000

© KFH Capital Investment

Page 1

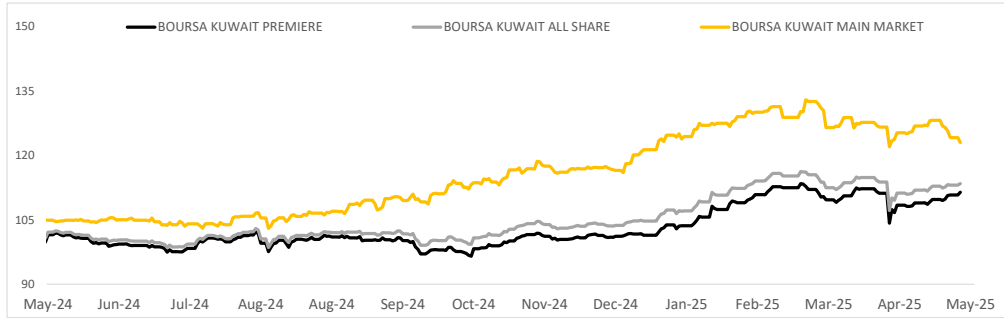
Data Provided by Refinitiv



KUWAIT UPDATE



PRICE PERFORMANCE



SECTOR PERFORMANCE SUMMARY

| KSE Sector | Close | 1D % Chg | MTD% | YTD% | 52W High | 52W Low |
|--|----------|----------|---------|----------|----------|----------|
| Consumer Staples Sector Index (Pr) Index | 1,090.78 | ▲ 1.40 | ▲ 3.92 | ▲ 9.22 | 1,222.00 | 806.27 |
| Telecommunications Sector Index (PR) Index | 1,031.26 | ▲ 0.98 | ▲ 0.11 | ▲ 1.33 | 1,086.48 | 938.84 |
| Insurance Sector Index (PR) Index | 1,800.28 | ▲ 0.28 | ▼ -0.55 | ▼ -12.41 | 2,596.14 | 1,787.85 |
| Banks Sector Index (PR) Index | 2,008.30 | ▲ 0.14 | ▲ 0.18 | ▲ 10.97 | 2,069.93 | 1,683.44 |
| Utilities Sector Index (PR) Index | 389.47 | ■ 0.00 | ■ 0.00 | ▼ -1.99 | 455.26 | 360.53 |
| Health Care Sector Index (PR) Index | 580.60 | ■ 0.00 | ■ 0.00 | ▲ 26.69 | 593.43 | 260.81 |
| Consumer Discretionary Sector Index (Pr) Index | 2,337.51 | ▼ -0.10 | ▲ 0.76 | ▲ 10.11 | 2,623.74 | 1,521.61 |
| Industrials Sector Index (PR) Index | 748.80 | ▼ -0.10 | ▼ -0.49 | ▲ 3.48 | 797.84 | 668.01 |
| Real Estate Sector Index (PR) Index | 1,599.43 | ▼ -0.26 | ▲ 0.53 | ▲ 18.20 | 1,615.95 | 1,271.79 |
| Basic Materials Sector Index (PR) Index | 911.43 | ▼ -0.27 | ▲ 0.09 | ▲ 0.02 | 1,232.48 | 725.32 |

Market Trading - by Volume*

| Most Active by Volume | | | Least Active by Volume | | |
|--|--------------|-----------------|--|--------------|-----------------|
| Company | Close (Fils) | Volume (Shares) | Company | Close (Fils) | Volume (Shares) |
| Al Safat Investment Company KSCP | KWf 143 | 37,365,860 | Injazat Real Estate Development Co KSCP | KWf 104 | 5.00 |
| Kuwait Projects Company Holding KSCP | KWf 94 | 23,005,041 | Al Kout Industrial Projects Company KPSC | KWf 1019 | 20.00 |
| Kuwait Business Town Real Estate Co KPSC | KWf 147 | 20,725,155 | Commercial Facilities Company SAK | KWf 260 | 100.00 |
| National Consumer Holding Company KSCP | KWf 117 | 17,222,124 | Osos Holding Group Company KSC | KWf 130 | 210.00 |
| National Industries Group Holding KPSC | KWf 256 | 16,014,477 | Gulf Insurance Group KSCP | KWf 895 | 1142.00 |

* Volume & Value as of: Previous Trading Day

NEWS

Most stock markets in the Gulf ended lower on Monday, pressured by falling oil prices and investor caution ahead of developments in U.S.-China trade relations. Oil prices - a catalyst for the Gulf's financial markets - fell more than 1% on Monday after OPEC+ decided over the weekend to further speed up oil output hikes, spurring concerns about more supply coming into a market clouded by an uncertain demand outlook. The group could fully unwind its voluntary cuts by the end of October if members do not improve compliance with their production quotas, OPEC+ sources told Reuters.

The Qatari index .QSI dropped 0.4%, hit by a 0.9% fall in Qatar Islamic Bank and a 1% decrease in petrochemical maker Industries Qatar.

In Abu Dhabi, the index .FTFADGI eased 0.1%.

Saudi Arabia's benchmark index .TASI reversed early losses to close 0.1% higher, helped by a 6.5% rise in Saudi Arabian Mining Company (1211).

Dubai's main share index .DFMGI advanced 1%, led by a 3.1% jump in top lender Emirates NBD and a 6.9% increase in Commercial Bank of Dubai.

Trump on Sunday said the U.S. was meeting with many countries, including China, on trade deals, and his main priority with China was to secure a fair trade deal.

KSE TOP GAINERS

| Company | Close (Fils) | %Chng |
|---|--------------|-------|
| Hayat Communications Co KSCP | KWf 100.3 | 12.07 |
| UniCap Investment and Finance Co KSCP | KWf 313 | 9.82 |
| National Industries Co KPSC | KWf 189 | 8.00 |
| Kuwait and Gulf Link Transport Company KPSC | KWf 61.5 | 4.41 |
| National Cleaning Co (KSCP) | KWf 58 | 3.39 |

KSE TOP LOSERS

| Company | Close (Fils) | %Chng |
|---|--------------|-------|
| Al Madar Finance and Investment Co KSCP | KWf 99.3 | -5.43 |
| Tamdeen Investment Co KSCP | KWf 800 | -4.76 |
| United Projects for Aviation Services Co KSCP | KWf 157 | -4.27 |
| ACICO Industries Company KSCP | KWf 56.5 | -4.24 |
| Oula Fuel Marketing Co KSCP | KWf 490 | -3.73 |

Market Trading - by Value*

| Most Active by Value | | | Least Active by Value | | |
|--|--------------|----------------|--|--------------|----------------|
| Company | Close (Fils) | Turnover (KWD) | Company | Close (Fils) | Turnover (KWD) |
| Kuwait Finance House KSCP | KWf 729 | 6,119,056 | Injazat Real Estate Development Co KSCP | KWf 104 | 0.52 |
| Al Safat Investment Company KSCP | KWf 143 | 5,281,291 | Al Kout Industrial Projects Company KPSC | KWf 1019 | 20.38 |
| Gulf Bank KSCP | KWf 339 | 5,042,158 | Commercial Facilities Company SAK | KWf 260 | 26.00 |
| National Industries Group Holding KPSC | KWf 256 | 4,044,776 | Osos Holding Group Company KSC | KWf 130 | 27.30 |
| National Bank of Kuwait SAKP | KWf 959 | 3,871,476 | Umm Al Qaiwain General Investment Co PSC | KWf 87.5 | 589.14 |

* Volume & Value as of: Previous Trading Day

For any queries please contact : KFH Capital Research Department

Email: research@kfcapital.com.kw

Phone No: 22987000

© KFH Capital Investment

Data Provided by Refinitiv

Disclaimer



إخلاء مسؤولية

إن المعلومات الواردة في هذا التقرير مستمدة من مصادر يعتقد أنها دقيقة وموثوقة. لم يتم التحقق بصفة مستقلة من قبل شركة بيتك كابيتال للإستثمار عن أي من المعلومات الواردة في هذا التقرير. وتبعا لذلك، فإن أي من شركة بيتك كابيتال للإستثمار أو ممثليها أو موظفيها أو مسؤوليها لا يضمنون أو يدعون موثوقية أو اكتمال أو دقة هذه المعلومات. ولا ينبغي لهذه المعلومات أن تفسر بأنها عرض، أو دعوة أو ترويج أو التماس للإكتتاب أو الشراء أو البيع أو الاحتفاظ لأي من المنتجات المالية المذكورة في هذا التقرير، كما أنها لا تشكل إطلاقاً المشورة أو التوصية للدخول في أي استثمارات أو صفقة من شأنها أن تشكل أساس لأي عقد أو إبرام.

الآراء في هذا التقرير قد تم إعدادها من قبل شركة بيتك كابيتال للإستثمار لعملائها بناء على معلومات قد تم الحصول عليها من مصادر عامة يعتقد أنه يمكن الاعتماد عليها ولكن هذا الاعتقاد لا يضمن صحة المعلومات التي تم الاعتماد عليها لأعداد هذا التقرير. البحوث المنشورة في التقرير يمكن أن تأخذ بها شركة بيتك كابيتال للإستثمار عندما تقرر شراء أو بيع ملكية في الأسهم المذكورة في هذا التقرير. حيث تقوم شركة بيتك كابيتال للإستثمار بأجراء بحث تحليلي لنخبة مختارة من الشركات لتحديد الفرص القصيرة الأجل التي تتوافق أو تتعارض مع إستراتيجية شركة بيتك كابيتال للإستثمار بالشراء أو البيع على المدى الطويل. وبالإضافة إلى ذلك، فقد تقوم شركة بيتك كابيتال للإستثمار بالتداول أو الانجار لحسابها الخاص، نتيجة اقتراحات المحللين على المدى القصير ويمكن لها أيضا الدخول في معاملات الأوراق المالية على نحو يتعارض مع هذا التقرير، كما أن البيع والشراء من وإلى العملاء يتم بناء على المعايير الأساسية التي تضعها شركة بيتك كابيتال للإستثمار.

وتشكل الآراء والتوقعات والتقييمات الواردة في هذا التقرير النتيجة الحالية التي توصل إليها معد التقرير اعتبارا من تاريخ هذا التقرير. وهي لا تعبر بالضرورة عن آراء شركة بيتك كابيتال للإستثمار وقابلة للتغيير دون سابق إنذار. وعلاوة على ذلك، ليس على شركة بيتك كابيتال للإستثمار أي التزام لتحديث أو تعديل أو تغيير هذا التقرير أو إبلاغ القارئ عن أي تغيير في التقرير، أو أي تغيير أو ثبوت عدم صحة في وقت لاحق لأي من الآراء أو التقييمات أو التوقعات أو التقييمات المبينة في هذا التقرير. إن المواضع المالية التي نوقشت والنتائج التي تم استخلاصها في هذا التقرير قد لا تكون مناسبة لجميع المستثمرين، ويجب على المستثمرين اتخاذ القرارات الاستثمارية بأنفسهم و باستخدام مستشاريهم المستقلين لاتخاذ قرارات استثمارية تناسب أوضاعهم المالية الخاصة وأهدافهم الاستثمارية. الأداء في الماضي ليس بالضرورة مؤشرا على النتائج المستقبلية والمعلومات التاريخية في هذا التقرير عن الشركات والأسواق والأدوات المالية لا تضمن أدائها المستقبلي، وينصح المستثمرين باتخاذ مشورة الخبراء القانونيين والماليين قبل الدخول في أي صفقة مماثلة أو مستوحاة من مضمون هذا المنشور.

إن استخدام أي معلومات وردت في هذا التقرير واتخاذ أي قرارات استثمارية عليها تعتبر من مسؤولية القارئ و من ضمن مخاطرته و لن تكون شركة بيتك كابيتال للإستثمار أو ممثليها أو موظفيها أو مسؤوليها مسؤولين عن أي قرارات استثمارية أو أضرار أو فرص فائتة أو خسائر ناتجة عن أو متعلقة باستخدام المعلومات أو البيانات أو التحليلات أو الآراء الواردة في هذا التقرير سواء بصورة مباشرة أو غير مباشرة.

هذا التقرير لا يسمح باستنساخه أو توزيعه ونشره من قبل أي شخص ولأي غرض دون الحصول على موافقة خطية مسبقة من شركة بيتك كابيتال للإستثمار. ويرجى ذكر المصدر في حالة نقل أي معلومة مقتطعة من التقرير. سنحتفظ بملكية حقوق الطبع وكل حقوق الملكية الفكرية الأخرى، ولا يجوز لكم استخدام اسم شركتنا أو نسخ شعار الشركة بأي شكل أو أسلوب أو وسيلة بدون موافقة خطية مسبقة من شركتنا.

وهذه المعلومات متاحة للجميع على موقع الشركة بشبكة الإنترنت (www.kfhcapital.com.kw) ضمن قائمة البحوث والدراسات الإستشارية.

يخضع هذا التنصل القانوني لقوانين دولة الكويت. وتقدم كافة النزاعات الناشئة عن أو المتصلة بهذا التنصل والمحتويات المتعلقة بالآراء و المعلومات المدرجة في هذا الموقع الإلكتروني إلى القضاء الحصري التابع لمحاكم دولة الكويت بما لا يتعارض وأحكام الشريعة الإسلامية الغراء. ولا تتحمل شركة بيتك كابيتال للإستثمار أي مسؤولية في حالة إستخدام محتويات هذا الموقع في بلدان أخرى تخضع لقوانينها الخاصة.

Disclaimer

The information contained in this document has been derived from sources believed to be accurate and reliable. KFH Capital Investment Company (KFH Capital) has not independently verified any information contained in this document. Therefore, neither KFH Capital nor any of its employees, representatives or officials gives any representation or warranty of reliability, completeness or accuracy of such information. This information should not be construed as an offer, invitation, promotion or solicitation to subscribe, purchase, maintain or sell any of the financial products mentioned here, nor does it constitute investment advice or a recommendation to enter into any transaction that would form whatsoever the basis of any contract or commitment.

The opinions in this report were prepared by KFH Capital for its clients based on the information obtained from public sources that are believed to be reliable, but that belief is not a warranty on the reliability of the information based upon for preparing the report. The published research report may be considered by KFH Capital when it decides to buy or sell proprietary positions in the securities mentioned in this report. For selected companies, KFH Capital's equity research analysts may identify shorter-term opportunities that are consistent or inconsistent with KFH Capital's existing, longer term Buy or Sell strategy. In addition, KFH Capital may trade for its own account as a result of the short term trading suggestions of analysts and may also engage in securities transactions in a manner inconsistent with this research report and with respect to securities covered by this report. Moreover, KFH Capital will sell to or buy from customers based on its principal criteria.

Opinions, estimates or projections in this report constitute the current conclusion of the author as of the date of this report. They do not necessarily reflect the opinions of KFH Capital and are subject to change without notice. Moreover, KFH Capital has no obligation to update, modify or amend this report or to otherwise notify a reader thereof in the event that any matter stated herein, or any opinion, projection, forecast or estimate set forth herein, changes or subsequently becomes inaccurate. The financial discussion and conclusion discussed in this report may not be suitable for all investors and investors must make their own independent decisions using their own independent advisors as they believe necessary and based upon their specific financial situations and investment objectives. Past performance is not necessarily indicative of future results and historical information in this report about companies, markets and securities does not guarantee future performance and investors are advised to take expert legal and financial advice before entering into any transaction similar to or inspired by the contents of this publication.

The use of any information contained in this report and taking any of investment decisions is the responsibility of the reader and included as part of his risks. Accordingly, neither KFH Capital nor any of its employees, representatives or officials shall be responsible for any investment decisions, damages, opportunity losses, direct or indirect losses related to using of information, data, analysis or opinions contained in this report. This report may not be reproduced, distributed or published by any person for any purpose without KFH Capital's prior written consent. Please cite source when quoting.

KFH Capital shall retain ownership of the copyright and all other intellectual property rights. You shall not quote our name or reproduce our logo in any form or medium without KFH Capital's prior written consent. This information is made available on the company's website (<http://www.kfhcapital.com.kw>) under Investment Research.

This disclaimer is subject to laws of the State of Kuwait. All disputes arising out of or relating to this disclaimer, contents of the opinions or information contained in this website shall be submitted to courts of the State of Kuwait and in line with provisions of Islamic Shariaa principals. KFH Capital shall not be held responsible for any liability in case of using the contents of this website in other countries and any use of the contents of this website shall be subject to the relevant laws of those countries