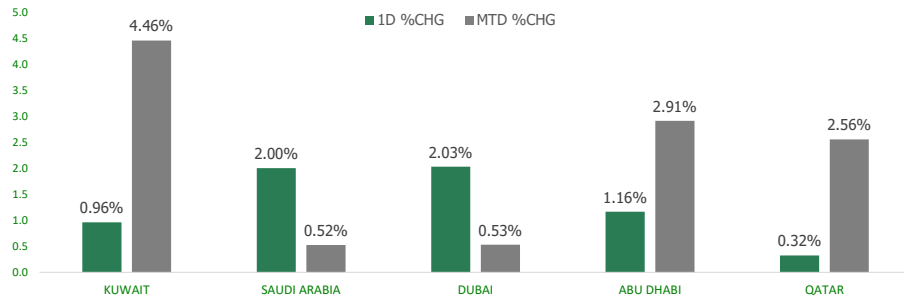


KFH Capital DAILY EQUITY MARKET UPDATE

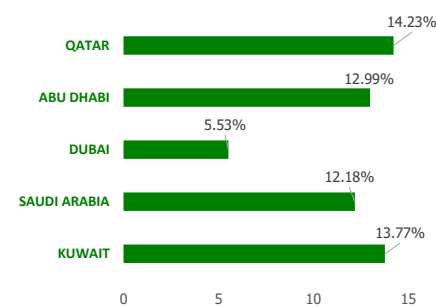


Thursday, March 17, 2022

GCC INDICES - DAILY & MTD PERFORMANCE



YTD PERFORMANCE - GCC INDICES



Commodities & FX Rates Vs USD

Name	Close	YTD%
WTI Crude	95.36	26.37
ICE Brent	98.04	26.02
GBP	1.315	-2.84
EURO	1.103	-2.96
JPY	118.72	3.16
KWD	0.304	0.52

GCC PERFORMANCE SNAPSHOT

Index	Close	52W High	52W Low	Market Cap (USD Mn)	Dividend Yield	PE Ratio
KUWAIT	8,690.98	8,846.74	6,255.64	117741.77	2.33	14.75
SAUDI	12,656.23	12,928.00	9,417.71	3042728.00	2.12	22.39
DUBAI	3,372.50	3,509.05	2,481.44	97760.67		13.13
ABU DHABI	9,590.85	9,748.50	5,671.40	469484.49	2.13	22.21
QATAR	13,279.71	13,793.20	10,154.67	184455.19	3.44	17.04

GCC TOP GAINERS

Company	Close	%Chng
Islamic Arab Insurance Co Pjsc	AED 0.724	14.92
Kuwait Hotels Co KPSC	KWf 135	13.45
Mashreqbank PSC	AED 78.8	10.99
Aram Group PJSC	AED 2.89	10.73
Saudi Arabian Mining Company SJSC	SAR 122	9.91

GCC TOP LOSERS

Company	Close	%Chg
Shuaiba Industrial Company KPSC	KWf 260	-10.34
Saudi Electricity Company SJSC	SAR 27.7	-9.92
National Cement Co PSC	AED 1.94	-9.77
Investment Holding Group QPSC	QAR 2.19	-8.75
Hayat Communications Co KSCP	KWf 96.4	-6.41

Note: KWF=Kuwaiti Fils

Note: KWF=Kuwaiti Fils

Trading Parameters

Market Trading - by Volume*

Most Active by Volume			Least Active by Volume		
Company	Close	Volume*	Company	Close	Volume*
Aldar Properties Pjsc	AED 4.54	61,750,584.0	Kuwait Reinsurance Company KSCP	KWf 400	1.00
Ahli United Bank BSC	KWf 300	52,386,448.0	Kuwait Syrian Holding Co KSCP	KWf 47.3	1.00
Qatar Aluminum Manufacturing Company	QAR 2.4	39,959,924.0	Al-Massaleh Real Estate Company KSCP	KWf 48	5.00
Salam International Investment QPSC	QAR 1.082	37,785,324.0	Aram Group PJSC	AED 2.89	10.00
Investment Holding Group QPSC	QAR 2.19	34,821,735.0	National Corp for Tourism and Hotels	AED 2.94	10.00

Note: KWF=Kuwaiti Fils

* Volume & Value as of: Previous Trading Day

Market Trading - by Value*

Most Active by Value			Least Active by Value		
Company	Close	Turnover (USD)*	Company	Close	Turnover (USD)*
Alinma Bank SJSC	SAR 36	225,306,778.97	Kuwait Syrian Holding Co KSCP	KWf 47.3	0.15
Saudi Electricity Company SJSC	SAR 27.7	213,216,506.22	Al-Massaleh Real Estate Company KSCP	KWf 48	0.79
Saudi Arabian Oil Co	SAR 41	208,804,262.14	Ras Al Khaimah for White Cement and Construction Materials Co PSC	AED 1.66	4.52
Al Rajhi Banking & Investment Corporation SJSC	SAR 153.8	172,404,032.89	Finance House Pjsc	AED 1.9	5.17
Ethiad Etisalat Company SJSC	SAR 42.25	157,760,696.07	Ras Al Khaimah Poultry and Feeding Co	AED 2.4	6.53

Note: KWF=Kuwaiti Fils

* Volume & Value as of: Previous Trading Day

For any queries please contact : KFH Capital Research Department

© KFH Capital Investments

Page 1

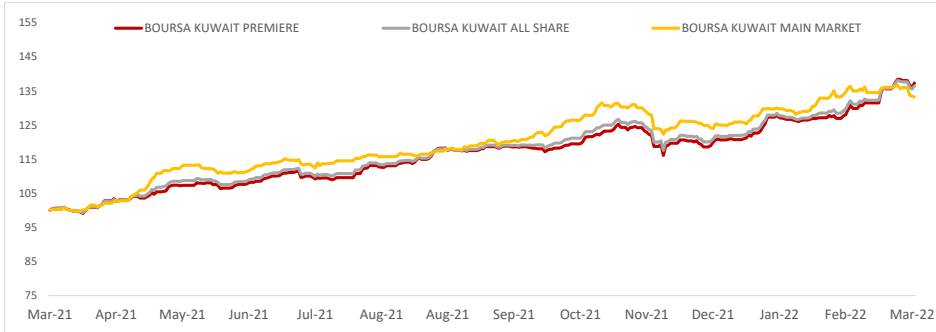
Email Id: IRD@KFHCAPITAL.COM.KW

Phone No: 22987000

Data Provided by Thomson Reuters



PRICE PERFORMANCE



SECTOR PERFORMANCE SUMMARY

KSE Sector	Close	1D % Chg	MTD%	YTD%	52W High	52W Low
Technology Sector Index (PR) Index	712.95	▲ 4.26	▲ 3.16	▲ 4.26	887.55	554.36
Telecommunications Sector Index (PR) Index	1,263.46	▲ 1.09	▲ 3.79	▲ 15.98	1,269.27	1,055.89
Financial Services Sector Index (PR) Index	1,603.78	▲ 0.92	▲ 1.72	▲ 12.68	1,648.11	975.43
Utilities Sector Index (PR) Index	594.74	▲ 0.89	▲ 2.26	▼ -0.88	710.53	578.95
Consumer Staples Sector Index (PR) Index	718.92	▲ 0.82	▼ -0.43	▼ -1.67	842.41	705.32
Basic Materials Sector Index (PR) Index	1,146.35	▼ -0.08	▲ 1.31	▲ 11.86	1,213.17	985.65
Insurance Sector Index (PR) Index	1,647.19	▼ -0.02	▲ 2.06	▲ 7.42	1,675.71	1,174.95
Health Care Sector Index (PR) Index	515.27	▲ 0.10	▼ -36.60	▼ -35.35	821.70	468.89
Banks Sector Index (PR) Index	1,846.41	▲ 0.62	▲ 5.11	▲ 13.78	1,889.15	1,296.83
Real Estate Sector Index (PR) Index	1,390.15	▲ 0.68	▲ 3.18	▲ 4.81	1,437.95	1,004.06

Market Trading - by Volume*

Most Active by Volume			Least Active by Volume		
Company	Close (Fils)	Volume (Shares)	Company	Close (Fils)	Volume (Shares)
Ahli United Bank BSC	300.00	52,386,448.00	Kuwait Reinsurance Company KSCP	400.00	1.00
GFH Financial Group BSC	98.10	25,762,451.00	Kuwait Syrian Holding Co KSCP	47.30	1.00
Kuwait Projects Company Holding KSCP	209.00	24,416,697.00	Al-Massaleh Real Estate Company KSCP	48.00	5.00
Burgan Bank KPSC	280.00	15,893,627.00	Al Kout Industrial Projects Company KPSC	545.00	63.00
Kuwait Finance House KSCP	990.00	11,896,007.00	Al Ahleia Insurance Co SAKP	565.00	100.00

* Volume & Value as of: Previous Trading Day

NEWS

Gulf markets ended higher on Wednesday, with Saudi Arabia's main index marking a gain after five straight sessions of losses as its gross domestic product rate rose.

Saudi Arabia's gross domestic product rose by 6.7% in the fourth quarter, while overall growth last year increased by 3.2%, official statistics showed, which were largely in line with earlier government estimates.

"Economic output for Saudi Arabia remains strong and in line with forecasts, which could help support the stock market overall," said Farah Mourad, senior market analyst of XTB MENA.

Saudi currently has "strong fundamentals" favouring the stock market's direction, he said.

Saudi Arabia's benchmark index .TASI rose 2%, with Etihad Etisalat (Mobily) 7020.SE jumping 9.9% after United Arab Emirates telecoms group e& ETISALAT.AD made an offer to increase its stake in Mobily to 50% and one share.

Oil giant Saudi Aramco 2222.SE lifted sentiment, rising 5.5%.

Dubai's main index .DFMGI gained 2% aided by a 14% jump in Islamic Arab Insurance Co SALAMA.DU.

In Abu Dhabi, the index .FTFADGI ended 1.2% higher, with e& putting on 1.9%.

The Qatari index .QSI rose 0.3%, boosted by heavyweights Qatar International Islamic Bank QIIB.QA and Qatar Gas Transport QGTS.QA.

KSE TOP GAINERS

Company	Close (Fils)	%Chng
Kuwait Hotels Co KPSC	135.00	13.45
Osoul Investment Co KSCP	102.00	9.80
Al Madar Finance and Investment Co KSCP	114.00	7.55
Kuwait Projects Company Holding KSCP	209.00	7.18
Gulf Cable and Electrical Industries Co KPSC	1269.00	6.10

KSE TOP LOSERS

Company	Close (Fils)	%Chng
Shuaiba Industrial Company KPSC	260.00	-10.34
Hayat Communications Co KSCP	96.40	-6.41
Kuwait Resorts Company KPSC	97.90	-4.95
First Takaful Insurance Company KPSC	50.40	-4.91
National International Holding Co KSCP	141.00	-4.08

Market Trading - by Value*

Most Active by Value			Least Active by Value		
Company	Close (Fils)	Turnover (KWD Mn)	Company	Close (Fils)	Turnover (KWD)
Ahli United Bank BSC	300.00	15.85	Kuwait Syrian Holding Co KSCP	47.30	47.00
Kuwait Finance House KSCP	990.00	11.78	Al-Massaleh Real Estate Company KSCP	48.00	240.00
National Bank of Kuwait SAKP	1135.00	5.53	Jassim Transport & Stevedoring Co KSCC	370.00	48,100.00
Kuwait Projects Company Holding Kscp	209.00	4.93	Al Ahleia Insurance Co SAKP	565.00	56,500.00
Burgan Bank KPSC	280.00	4.44	Tamdeen Real Estate Co KPSC	360.00	70,800.00

* Volume & Value as of: Previous Trading Day

إخلاء مسؤولية

إن المعلومات الواردة في هذا التقرير مستمدة من مصادر يعتقد أنها دقيقة وموثوقة. لم يتم التحقق بصفة مستقلة من قبل شركة بيتك كابيتال للإستثمار عن أي من المعلومات الواردة في هذا التقرير. وتبعا لذلك، فإن أي من شركة بيتك كابيتال للإستثمار أو ممثلها أو موظفيها أو مسؤوليها لا يضمنون أو يدعون موثوقية أو اكتمال أو دقة هذه المعلومات. ولا ينبغي لهذه المعلومات أن تفسر بأنها عرض، أو دعوة أو ترويج أو التماس للإكتتاب أو الشراء أو البيع أو الاحتفاظ لأي من المنتجات المالية المذكورة في هذا التقرير، كما أنها لا تشكل إطلاقاً المشورة أو التوصية للدخول في أي استثمارات أو صفقة من شأنها أن تشكل أساس لأي عقد أو التزام.

الأراء في هذا التقرير قد تم أعدادها من قبل شركة بيتك كابيتال للإستثمار لعملائها بناء على معلومات قد تم الحصول عليها من مصادر عامة يعتقد أنه يمكن الاعتماد عليها ولكن هذا الاعتقاد لا يضمن صحة المعلومات التي تم الاعتماد عليها لأعداد هذا التقرير. البحوث المنشورة في التقرير يمكن أن تأخذ بها شركة بيتك كابيتال للإستثمار عندما تقرر شراء أو بيع ملكية في الأسهم المذكورة في هذا التقرير. حيث تقوم شركة بيتك كابيتال للإستثمار بأجراء بحث تحليلي لنخبة مختارة من الشركات لتحديد الفرص القصيرة الأجل التي تتوافق أو تتعارض مع إستراتيجية شركة بيتك كابيتال للإستثمار بالشراء أو البيع على المدى الطويل. وبالإضافة إلى ذلك، فقد تقوم شركة بيتك كابيتال للإستثمار بالتداول أو الاتجار لحسابها الخاص، نتيجة اقتراحات المحللين على المدى القصير ويمكن لها أيضا الدخول في معاملات الأوراق المالية على نحو يتعارض مع هذا التقرير، كما أن البيع والشراء من وإلى العملاء يتم بناء على المعايير الأساسية التي تضعها شركة بيتك كابيتال للإستثمار.

وتشكل الأراء والتوقعات والتقييمات الواردة في هذا التقرير النتيجة الحالية التي توصل إليها معد التقرير اعتباراً من تاريخ هذا التقرير. وهي لا تعبر بالضرورة عن آراء شركة بيتك كابيتال للإستثمار وقابلة للتغيير دون سابق إنذار. وعلاوة على ذلك، ليس على شركة بيتك كابيتال للإستثمار أي التزام لتحديث أو تعديل أو تغيير هذا التقرير أو إبلاغ القارئ عن أي تغيير في التقرير، أو أي تغيير أو ثبوت عدم صحة في وقت لاحق لأي من الأراء أو التقديرات أو التوقعات أو التقييمات المبينة في هذا التقرير. إن المواضيع المالية التي نوقشت والنتائج التي تم استخلاصها في هذا التقرير قد لا تكون مناسبة لجميع المستثمرين، ويجب على المستثمرين اتخاذ القرارات الاستثمارية بأنفسهم و باستخدام مستشاريهم المستقلين لاتخاذ قرارات استثمارية تناسب أوضاعهم المالية الخاصة وأهدافهم الاستثمارية. الأداء في الماضي ليس بالضرورة مؤشراً على النتائج المستقبلية والمعلومات التاريخية في هذا التقرير عن الشركات والأسواق والأدوات المالية لا تضمن أدائها المستقبلي، وينصح المستثمرين باتخاذ مشورة الخبراء القانونيين والمحاسبين قبل الدخول في أي صفقة مماثلة أو مستوحاة من مضمون هذا المنشور.

إن استخدام أي معلومات وردت في هذا التقرير واتخاذ أي قرارات استثمارية عليها تعتبر من مسؤولية القارئ ومن ضمن مخاطرته ولن تكون شركة بيتك كابيتال للإستثمار أو ممثلها أو موظفيها أو مسؤوليها مسؤولين عن أي قرارات استثمارية أو أضرار أو فرص فائتة أو خسائر ناتجة عن أو متعلقة باستخدام المعلومات أو البيانات أو التحليلات أو الأراء الواردة في هذا التقرير سواء بصورة مباشرة أو غير مباشرة.

هذا التقرير لا يسمح باستنساخه أو توزيعه ونشره من قبل أي شخص ولأي غرض دون الحصول على موافقة خطية مسبقة من شركة بيتك كابيتال للإستثمار. ويرجى ذكر المصدر في حالة نقل أي معلومة مقتطفة من التقرير. تحتفظ بملكية حقوق الطبع وكل حقوق الملكية الفكرية الأخرى، ولا يجوز لكم استخدام اسم شركتنا أو نسخ شعار الشركة بأي شكل أو أسلوب أو وسيلة بدون موافقة خطية مسبقة من شركتنا.

وهذه المعلومات متاحة للجميع على موقع الشركة بشبكة الإنترنت (www.kfhcapital.com.kw) ضمن قائمة البحوث والدراسات الإستشارية.

يخضع هذا التنصل القانوني لقوانين دولة الكويت. وتُقدّم كافة النزاعات الناشئة عن أو المتصلة بهذا التنصل والمحتويات المتعلقة بالأراء والمعلومات المدرجة في هذا الموقع الإلكتروني إلى القضاء الحصري التابع لمحاكم دولة الكويت بما لا يتعارض وأحكام الشريعة الإسلامية الغراء. ولا تتحمل شركة بيتك كابيتال للإستثمار أي مسؤولية في حالة استخدام محتويات هذا الموقع في بلدان أخرى تخضع لقوانينها الخاصة.

Disclaimer

The information contained in this document has been derived from sources believed to be accurate and reliable. KFH Capital Investment Company (KFH Capital) has not independently verified any information contained in this document. Therefore, neither KFH Capital nor any of its employees, representatives or officials gives any representation or warranty of reliability, completeness or accuracy of such information. This information should not be construed as an offer, invitation, promotion or solicitation to subscribe, purchase, maintain or sell any of the financial products mentioned here, nor does it constitute investment advice or a recommendation to enter into any transaction that would form whatsoever the basis of any contract or commitment.

The opinions in this report were prepared by KFH Capital for its clients based on the information obtained from public sources that are believed to be reliable, but that belief is not a warranty on the reliability of the information based upon for preparing the report. The published research report may be considered by KFH Capital when it decides to buy or sell proprietary positions in the securities mentioned in this report. For selected companies, KFH Capital's equity research analysts may identify shorter-term opportunities that are consistent or inconsistent with KFH Capital's existing, longer term Buy or Sell strategy. In addition, KFH Capital may trade for its own account as a result of the short term trading suggestions of analysts and may also engage in securities transactions in a manner inconsistent with this research report and with respect to securities covered by this report. Moreover, KFH Capital will sell to or buy from customers based on its principal criteria.

Opinions, estimates or projections in this report constitute the current conclusion of the author as of the date of this report. They do not necessarily reflect the opinions of KFH Capital and are subject to change without notice. Moreover, KFH Capital has no obligation to update, modify or amend this report or to otherwise notify a reader thereof in the event that any matter stated herein, or any opinion, projection, forecast or estimate set forth herein, changes or subsequently becomes inaccurate. The financial discussion and conclusion discussed in this report may not be suitable for all investors and investors must make their own investment decisions using their own independent advisors as they believe necessary and based upon their specific financial situations and investment objectives. Past performance is not necessarily indicative of future results and historical information in this report about companies, markets and securities does not guarantee future performance and investors are advised to take expert legal and financial advice before entering into any transaction similar to or inspired by the contents of this publication.

The use of any information contained in this report and taking any of investment decisions is the responsibility of the reader and included as part of his risks. Accordingly, neither KFH Capital nor any of its employees, representatives or officials shall be responsible for any investment decisions, damages, opportunity losses, direct or indirect losses related to using of information, data, analysis or opinions contained in this report. This report may not be reproduced, distributed or published by any person for any purpose without KFH Capital's prior written consent. Please cite source when quoting.

KFH Capital shall retain ownership of the copyright and all other intellectual property rights. You shall not quote our name or reproduce our logo in any form or medium without KFH Capital's prior written consent. This information is made available on the company's website (<http://www.kfhcapital.com.kw>) under Investment Research.

This disclaimer is subject to laws of the State of Kuwait. All disputes arising out of or relating to this disclaimer, contents of the opinions or information contained in this website shall be submitted to courts of the State of Kuwait and in line with provisions of Islamic Shariah principals. KFH Capital shall not be held responsible for any liability in case of using the contents of this website in other countries and any use of the contents of this website shall be subject to the relevant laws of those countries