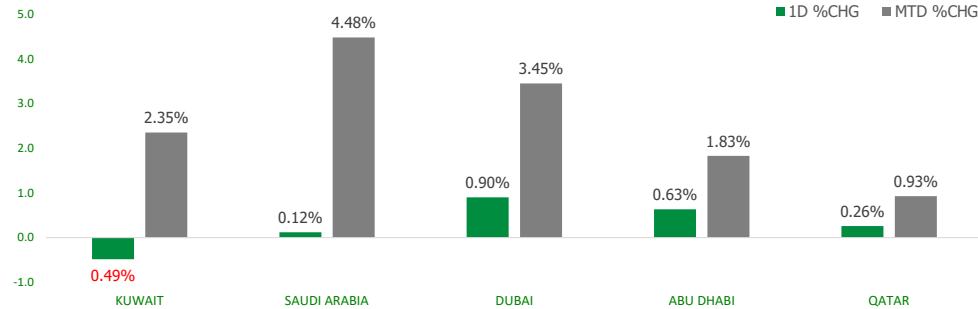


KFH Capital DAILY EQUITY MARKET UPDATE



Monday, July 22, 2024

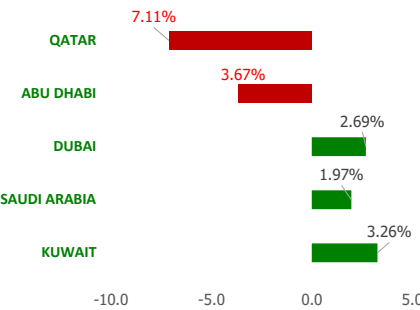
GCC INDICES - DAILY & MTD PERFORMANCE



GCC PERFORMANCE SNAPSHOT

Index	Close	52W High	52W Low	Market Cap (USD Mn)	Dividend Yield	PE Ratio
KUWAIT	7,721.07	8,219.10	6,899.51	106590.60	3.47	16.62
SAUDI	12,202.93	12,883.29	10,262.4	2760938.87	3.15	26.21
DUBAI	4,180.97	4,405.74	3,729.62	169541.90	5.77	8.47
ABU DHABI	9,233.68	10,051.61	8,709.10	701186.67	2.08	16.53
QATAR	10,060.21	11,129.89	9,165.64	138990.93	4.66	11.61

YTD PERFORMANCE - GCC INDICES



GCC TOP GAINERS

Company	Close	%Chng
Al-Deera Holding Company KPSC	KWf 393	9.17
Maharah for Human Resources Company SJSC	SAR 6.92	8.98
Kuwait National Cinema Company KPSC	KWf 1329	8.58
Edarat Communication and Information Technology Co	SAR 464.2	8.21
Credit Rating and Collection Co KSCP	KWf 44.1	8.09

Note: KWf=Kuwaiti Fils

Commodities & FX Rates Vs USD

Name	Close	YTD%
WTI Crude	80.25	12.51
ICE Brent	82.56	7.11
GBP	1.292	1.49
EURO	1.088	-1.44
JPY	157.49	11.65
KWD	0.306	-0.53

GCC TOP LOSERS

Company	Close	%Chg
Gulf Franchising Holding Co KSCP	KWf 86.7	-9.69
Knowledge Net Co	SAR 26.9	-7.24
Leejam Sports Company SJSC	SAR 216	-6.09
Electrical Industries Company JSC	SAR 6	-5.51
Metal and Recycling Co KSCP	KWf 90.7	-4.93

Note: KWf=Kuwaiti Fils

Trading Parameters

Market Trading - by Volume*

Most Active by Volume			Least Active by Volume		
Company	Close	Volume*	Company	Close	Volume*
Anaam International Holding Group Company SJSC	SAR 1.11	43,024,649	Kuwait National Cinema Company KPSC	KWf 1329	1.00
Maharah for Human Resources Company SJSC	SAR 6.92	24,093,727	Mohammed Hasan AlNaqool Sons Co SCJSC	SAR 41.5	5.00
Ezdan Holding Group QPSC	QAR 0.775	18,956,560	Agaseem Factory for Chemicals and Plastics Company SJSC	SAR 53.6	7.00
Tourism Enterprise Company SJSC	SAR 0.81	16,658,929	Kuwait and Gulf Link Transport Company KPSC	KWf 47	14.00
Electrical Industries Company JSC	SAR 6	14,490,449	Quara Finance Company CJSC	SAR 15.6	16.00

Note: KWf=Kuwaiti Fils

* Volume & Value as of: Previous Trading Day

Market Trading - by Value*

Most Active by Value			Least Active by Value		
Company	Close	Turnover (USD)*	Company	Close	Turnover (USD)*
Al Rajhi Banking and Investment Corporation SJSC	SAR 84.6	112,573,585	Kuwait Real Estate Holding Company KPSC	KWf 33.2	0.11
Etihad Atheeb Telecommunication Company SJSC	SAR 98	104,084,420	Kuwait and Gulf Link Transport Company KPSC	KWf 47	2.14
Saudi Arabian Oil Co	SAR 28.5	60,149,539	Credit Rating and Collection Co KSCP	KWf 44.1	3.17
Saudi Arabian Amiantit Company SJSC	SAR 28.1	46,601,331	Kuwait National Cinema Company KPSC	KWf 1329	4.35
Maharah for Human Resources Company SJSC	SAR 6.92	43,230,986	Wethaq Takaful Insurance Co KCSP	KWf 39	12.69

Note: KWf=Kuwaiti Fils

* Volume & Value as of: Previous Trading Day

For any queries please contact : KFH Capital Research Department

Email: research@kfcapital.com.kw

Phone No: 22987000

© KFH Capital Investments

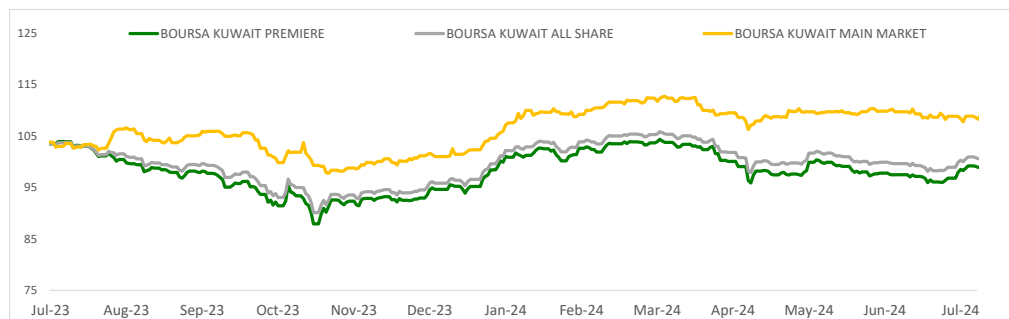
Data Provided by Refinitiv



KUWAIT UPDATE



PRICE PERFORMANCE



SECTOR PERFORMANCE SUMMARY

KSE Sector	Close	1D % Chg	MTD%	YTD%	52W High	52W Low
Consumer Discretionary Sector Index (Pr) Index	1,640.63	▲ 1.02	▲ 6.54	▲ 2.29	1,787.59	1,403.74
Consumer Staples Sector Index (Pr) Index	899.40	▲ 0.42	▲ 9.10	▲ 36.57	940.16	562.38
Basic Materials Sector Index (PR) Index	753.92	▲ 0.16	▼ -0.21	▲ 1.07	887.04	732.44
Energy Sector Index (Pr) Index	1,070.92	▲ 0.14	▲ 3.95	▲ 12.85	1,141.79	893.57
Health Care Sector Index (PR) Index	468.00	■ 0.00	▲ 5.97	▼ -2.93	488.02	260.81
Telecommunications Sector Index (PR) Index	992.28	▼ -0.15	▲ 0.88	▼ -10.21	1,203.27	976.88
Real Estate Sector Index (PR) Index	1,366.90	▼ -0.26	▲ 5.50	▲ 12.70	1,379.92	1,129.11
Banks Sector Index (PR) Index	1,747.14	▼ -0.47	▲ 2.05	▲ 6.05	1,819.41	1,528.91
Financial Services Sector Index (PR) Index	1,341.52	▼ -0.56	▲ 2.31	▲ 10.67	1,399.56	1,139.02
Utilities Sector Index (PR) Index	439.47	▼ -0.60	▲ 4.37	▼ -3.47	531.58	384.21

Market Trading - by Volume*

Most Active by Volume			Least Active by Volume		
Company	Close (Fils)	Volume (Shares)	Company	Close (Fils)	Volume (Shares)
International Financial Advisers Holding KPSC	KWf 300	11,773,060	Kuwait Real Estate Holding Company KPSC	KWf 33.2	1.00
Arzan Financial Group for Financing and Investment	KWf 184	7,599,668	Kuwait and Gulf Link Transport Company KPSC	KWf 47	14.00
Manazel Holding Company KPSC	KWf 34.5	5,907,513	Credit Rating and Collection Co KSCP	KWf 44.1	22.00
Gulf Bank KSCP	KWf 270	5,856,582	Wethaq Takaful Insurance Co KCSP	KWf 39	103.00
			Kuwait and Middle East Financial Investment Company KSCP	KWf 98.5	160.00
Kuwait Finance House KSCP	KWf 723	5,735,764			

* Volume & Value as of: Previous Trading Day

NEWS

Major stock markets in the Gulf ended higher on Sunday, boosting investor morale as earnings season in the region heated up, although a decline in oil prices weighed on sentiment.

Saudi Arabia's benchmark index .TASI edged 0.1% higher, with aluminium product manufacturer Al Taiseer Group (4143) rising 0.3% and Al Rajhi Bank (1120) closing 0.7% higher.

Among other gainers, Saudi Arabian Amiantit (2160) advanced 5.2% after the pipe manufacturer swung to a quarterly profit of 5.1 million riyals (\$1.36 million), from a loss of 10.1 million riyals a year earlier. Elsewhere, Saudi Tadawul Group (1111) - the owner of the Saudi Exchange - gained 1.8%, following a sharp rise in quarterly profit. On the other hand, Sahara International Petrochemical (2310) eased 0.7% after reporting a fall in quarterly net profit.

In Qatar, the index .QSI added 0.3%, with petrochemical maker Industries Qatar putting on 1.1%. However, Qatar International Islamic Bank retreated 1.3%, ahead of its earnings release.

Oil prices - a catalyst for the Gulf's financial markets - settled more than \$2 per barrel lower on Friday at their lowest level since mid-June as investors eyed a possible ceasefire in Gaza, while a strengthened dollar drove values down further.

KSE TOP GAINERS

Company	Close (Fils)	%Chng
Al-Deera Holding Company KPSC	KWf 393	9.17
Kuwait National Cinema Company KPSC	KWf 1329	8.58
Credit Rating and Collection Co KSCP	KWf 44.1	8.09
Kuwait Real Estate Holding Company KPSC	KWf 33.2	6.75
UniCap Investment and Finance Co KSCP	KWf 158	3.95

KSE TOP LOSERS

Company	Close (Fils)	%Chng
Gulf Franchising Holding Co KSCP	KWf 86.7	-9.69
Metal and Recycling Co KSCP	KWf 90.7	-4.93
Kuwait Reinsurance Company KSCP	KWf 367	-4.68
United Projects for Aviation Services Co KSCP	KWf 172	-4.44
National Industries Co KPSC	KWf 173	-3.89

Market Trading - by Value*

Most Active by Value			Least Active by Value		
Company	Close (Fils)	Turnover (KWD)	Company	Close (Fils)	Turnover (KWD)
Kuwait Finance House KSCP	KWf 723	4,139,960	Kuwait Real Estate Holding Company KPSC	KWf 33.2	0.03
International Financial Advisers Holding KPSC	KWf 300	3,533,684	Kuwait and Gulf Link Transport Company KPSC	KWf 47	0.65
Gulf Bank KSCP	KWf 270	1,589,593	Credit Rating and Collection Co KSCP	KWf 44.1	0.97
National Bank of Kuwait SAKP	KWf 868	1,421,454	Kuwait National Cinema Company KPSC	KWf 1329	1.33
Arzan Financial Group for Financing and Investment KPSC	KWf 184	1,411,030	Wethaq Takaful Insurance Co KCSP	KWf 39	3.88

* Volume & Value as of: Previous Trading Day

For any queries please contact : KFH Capital Research Department

Email: research@kfcapital.com.kw

Phone No: 22987000

© KFH Capital Investments

Page 2

Data Provided by Refinitiv

Disclaimer



إخلاء مسؤولية

إن المعلومات الواردة في هذا التقرير مستمدة من مصادر يعتقد أنها دقيقة وموثوقة. لم يتم التحقق بصفة مستقلة من قبل شركة بيتك كابيتال للإستثمار عن أي من المعلومات الواردة في هذا التقرير. وتبعا لذلك، فإن أي من شركة بيتك كابيتال للإستثمار أو ممثليها أو موظفيها أو مسؤوليها لا يضمنون أو يدعون موثوقية أو اكتمال أو دقة هذه المعلومات. ولا ينبغي لهذه المعلومات أن تفسر بأنها عرض، أو دعوة أو ترويج أو التماس للإكتتاب أو الشراء أو البيع أو الاحتفاظ لأي من المنتجات المالية المذكورة في هذا التقرير، كما أنها لا تشكل إطلاقاً المشورة أو التوصية للدخول في أي استثمارات أو صفقة من شأنها أن تشكل أساس لأي عقد أو التزام.

الآراء في هذا التقرير قد تم إعدادها من قبل شركة بيتك كابيتال للإستثمار لعملائها بناء على معلومات قد تم الحصول عليها من مصادر عامة يعتقد أنه يمكن الاعتماد عليها ولكن هذا الاعتقاد لا يضمن صحة المعلومات التي تم الاعتماد عليها لأعداد هذا التقرير. البحوث المنشورة في التقرير يمكن أن تأخذ بها شركة بيتك كابيتال للإستثمار عندما تقرر شراء أو بيع ملكية في الأسهم المذكورة في هذا التقرير. حيث تقوم شركة بيتك كابيتال للإستثمار بأجراء بحث تحليلي لنخبة مختارة من الشركات لتحديد الفرص القصيرة الأجل التي تتوافق أو تتعارض مع إستراتيجية شركة بيتك كابيتال للإستثمار بالشراء أو البيع على المدى الطويل. وبالإضافة إلى ذلك، فقد تقوم شركة بيتك كابيتال للإستثمار بالتداول أو الانجار لحسابها الخاص، نتيجة اقتراحات المحللين على المدى القصير ويمكن لها أيضا الدخول في معاملات الأوراق المالية على نحو يتعارض مع هذا التقرير، كما أن البيع والشراء من وإلى العملاء يتم بناء على المعايير الأساسية التي تضعها شركة بيتك كابيتال للإستثمار.

وتشكل الآراء والتوقعات والتقديرية الواردة في هذا التقرير النتيجة الحالية التي توصل إليها معد التقرير اعتبارا من تاريخ هذا التقرير. وهي لا تعبر بالضرورة عن آراء شركة بيتك كابيتال للإستثمار وقابلة للتغيير دون سابق إنذار. وعلاوة على ذلك، ليس على شركة بيتك كابيتال للإستثمار أي التزام لتحديث أو تعديل أو تغيير هذا التقرير أو إبلاغ القارئ عن أي تغيير في التقرير، أو أي تغيير أو ثبوت عدم صحة في وقت لاحق لأي من الآراء أو التقديرات أو التوقعات أو التقييمات المبينة في هذا التقرير. إن المواضع المالية التي نوقشت والنتائج التي تم استخلاصها في هذا التقرير قد لا تكون مناسبة لجميع المستثمرين، ويجب على المستثمرين اتخاذ القرارات الاستثمارية بأنفسهم و باستخدام مستشاريهم المستقلين لاتخاذ قرارات استثمارية تناسب أوضاعهم المالية الخاصة وأهدافهم الاستثمارية. الأداء في الماضي ليس بالضرورة مؤشرا على النتائج المستقبلية والمعلومات التاريخية في هذا التقرير عن الشركات والأسواق والأدوات المالية لا تضمن أدائها المستقبلي، وينصح المستثمرين باتخاذ مشورة الخبراء القانونيين والماليين قبل الدخول في أي صفقة مماثلة أو مستوحاة من مضمون هذا المنشور.

إن استخدام أي معلومات وردت في هذا التقرير واتخاذ أي قرارات استثمارية عليها تعتبر من مسؤولية القارئ و من ضمن مخاطرته و لن تكون شركة بيتك كابيتال للإستثمار أو ممثليها أو موظفيها أو مسئولها مسؤولين عن أي قرارات استثمارية أو أضرار أو فرص فائتة أو خسائر ناتجة عن أو متعلقة باستخدام المعلومات أو البيانات أو التحليلات أو الآراء الواردة في هذا التقرير سواء بصورة مباشرة أو غير مباشرة.

هذا التقرير لا يسمح باستنساخه أو توزيعه ونشره من قبل أي شخص ولأي غرض دون الحصول على موافقة خطية مسبقة من شركة بيتك كابيتال للإستثمار. ويرجى ذكر المصدر في حالة نقل أي معلومة مقتطعة من التقرير. سنحتفظ بملكية حقوق الطبع وكل حقوق الملكية الفكرية الأخرى، ولا يجوز لكم استخدام اسم شركتنا أو نسخ شعار الشركة بأي شكل أو أسلوب أو وسيلة بدون موافقة خطية مسبقة من شركتنا.

وهذه المعلومات متاحة للجميع على موقع الشركة بشبكة الإنترنت (www.kfhcapital.com.kw) ضمن قائمة البحوث والدراسات الإستشارية.

يخضع هذا التنصل القانوني لقوانين دولة الكويت. وتُقدّم كافة النزاعات الناشئة عن أو المتصلة بهذا التنصل والمحتويات المتعلقة بالآراء و المعلومات المدرجة في هذا الموقع الإلكتروني إلى القضاء الحصري التابع لمحاكم دولة الكويت بما لا يتعارض وأحكام الشريعة الإسلامية الغراء. ولا تتحمل شركة بيتك كابيتال للإستثمار أي مسؤولية في حالة إستخدام محتويات هذا الموقع في بلدان أخرى تخضع لقوانينها الخاصة.

Disclaimer

The information contained in this document has been derived from sources believed to be accurate and reliable. KFH Capital Investment Company (KFH Capital) has not independently verified any information contained in this document. Therefore, neither KFH Capital nor any of its employees, representatives or officials gives any representation or warranty of reliability, completeness or accuracy of such information. This information should not be construed as an offer, invitation, promotion or solicitation to subscribe, purchase, maintain or sell any of the financial products mentioned here, nor does it constitute investment advice or a recommendation to enter into any transaction that would form whatsoever the basis of any contract or commitment.

The opinions in this report were prepared by KFH Capital for its clients based on the information obtained from public sources that are believed to be reliable, but that belief is not a warranty on the reliability of the information based upon for preparing the report. The published research report may be considered by KFH Capital when it decides to buy or sell proprietary positions in the securities mentioned in this report. For selected companies, KFH Capital's equity research analysts may identify shorter-term opportunities that are consistent or inconsistent with KFH Capital's existing, longer term Buy or Sell strategy. In addition, KFH Capital may trade for its own account as a result of the short term trading suggestions of analysts and may also engage in securities transactions in a manner inconsistent with this research report and with respect to securities covered by this report. Moreover, KFH Capital will sell to or buy from customers based on its principal criteria.

Opinions, estimates or projections in this report constitute the current conclusion of the author as of the date of this report. They do not necessarily reflect the opinions of KFH Capital and are subject to change without notice. Moreover, KFH Capital has no obligation to update, modify or amend this report or to otherwise notify a reader thereof in the event that any matter stated herein, or any opinion, projection, forecast or estimate set forth herein, changes or subsequently becomes inaccurate. The financial discussion and conclusion discussed in this report may not be suitable for all investors and investors must make their own investment decisions using their own independent advisors as they believe necessary and based upon their specific financial situations and investment objectives. Past performance is not necessarily indicative of future results and historical information in this report about companies, markets and securities does not guarantee future performance and investors are advised to take expert legal and financial advice before entering into any transaction similar to or inspired by the contents of this publication.

The use of any information contained in this report and taking any of investment decisions is the responsibility of the reader and included as part of his risks. Accordingly, neither KFH Capital nor any of its employees, representatives or officials shall be responsible for any investment decisions, damages, opportunity losses, direct or indirect losses related to using of information, data, analysis or opinions contained in this report. This report may not be reproduced, distributed or published by any person for any purpose without KFH Capital's prior written consent. Please cite source when quoting.

KFH Capital shall retain ownership of the copyright and all other intellectual property rights. You shall not quote our name or reproduce our logo in any form or medium without KFH Capital's prior written consent. This information is made available on the company's website (<http://www.kfhcapital.com.kw>) under Investment Research.

This disclaimer is subject to laws of the State of Kuwait. All disputes arising out of or relating to this disclaimer, contents of the opinions or information contained in this website shall be submitted to courts of the State of Kuwait and in line with provisions of Islamic Shariaa principals. KFH Capital shall not be held responsible for any liability in case of using the contents of this website in other countries and any use of the contents of this website shall be subject to the relevant laws of those countries