

شركة بيتك كابيتال للاستثمار - تحديث سوق الأسهم اليومي

٢٥ مايو ٢٠٢٦

مصادر الطاقة و أسعار العملات (مقابل دولار أمريكي)

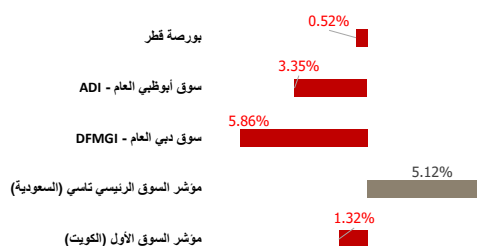
الاسم / النوع	السعر	بداية السنة (% YTD)
نפט خام (WTI Crude)	97.00	68.96
خام برنت (ICE Brent)	104.25	71.15
جنيه إسترليني (GBP)	1.343	(0.34)
يورو (EURO)	1.160	(1.22)
الين الياباني (JPY)	159.19	1.62
دينار كويتي (KWD)	0.307	(0.30)

مجلس التعاون الخليجي (GCC) - انخفاض (Top Losers)

الشركة	السعر	نسبة التغير (Chg %)
شركة الامتيازات الخليجية الفايزة ش.م.ك.م	KWf 383	-6.13
شركة الصفاة للاستثمار ش.م.ك.	KWf 263	-4.71
شركة المعدات الفايزة ش.م.ك.مقفل	KWf 211	-3.21
شركة التسهيلات التجارية	KWf 291	-2.68
الشركة الكويتية الإماراتية الفايزة (ش.ك.م.ع. قايضة)	KWf 121	-2.42

Note: KWf=كويتي

الأداء منذ بداية العام (YTD %)

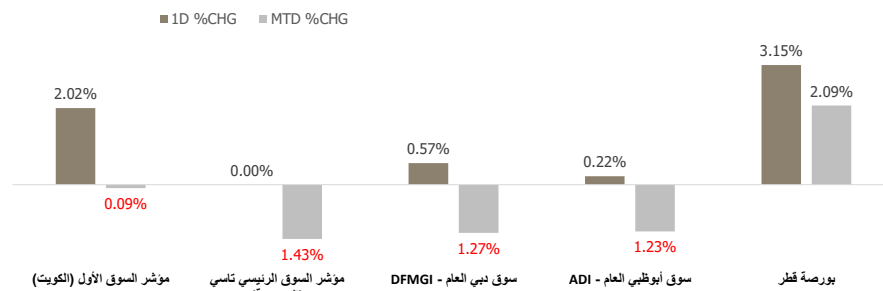


مجلس التعاون الخليجي (GCC) - ارتفاعا (Top Gainers)

الشركة	السعر	نسبة التغير (Chg %)
شركة قطر للتأمين	QAR 1.256	9.22
شركة الأنظمة الآلية (ش.م.ك.ع)	KWf 840	9.09
شركة قطر للسينما وتوزيع الأفلام	QAR 2.697	7.88
شركة مدينة الاعمال الكويتية العقارية	KWf 96.5	5.70
مجموعة إزدان الفايزة	QAR 2.492	5.59

Note: KWf=كويتي

مؤشرات أسواق مجلس التعاون الخليجي (GCC) - الأداء منذ شهر حتى الآن - التغير % (MTD) و اليومي - التغير % (Daily)



مؤشرات الأسواق مجلس التعاون الخليجي (GCC Markets)

اسم المؤشرات	آخر قيطة	ارتفاع 52 أسبوع	منخفض 52 أسبوع	القيمة السوقية (مليون دولار أمريكي)	العائد النقدي (Div Yield)	مضاعف الربحية (P/E)
مؤشر السوق الأول (الكويت)	9,373.26	9,756.75	8,358.87	146,697	3.42	18.42
مؤشر السوق الرئيسي تاسي (السعودية)	11,027.54	11,781.68	10,193.8	2,646,241	4.03	15.27
سوق دبي العام (DFMGI)	5,692.82	6,785.48	5,184.47	238,313	5.51	8.72
سوق أبوظبي العام (ADI)	9,658.20	10,755.36	9,298.60	736,539	3.32	12.24
بورصة قطر	10,706.70	11,743.00	9,925.77	157,437	4.63	12.10

إجماليات المؤشر / ملخص السوق

سوق التداول - القيمة المتداولة / قيمة*		
الأقل نشاطا بواسطة القيمة المتداولة / قيمة	الأكثر نشاطا بواسطة القيمة المتداولة / قيمة	
الشركة	السعر	القيمة (بالدولار الأمريكي)
شركة الامتيازات الخليجية الفايزة ش.م.ك.م	KWf 383	627.12
مجموعة الخليج للتأمين	KWf 840	1,641.41
شركة التسهيلات التجارية	KWf 291	1,896.36
شركة الكوت للمشاريع الصناعية ش.م.ك.م	KWf 972	3,594.94
شركة الفنادق الكويتية	KWf 186	4,470.90

Note: KWf=كويتي

صفحة 1

البيانات المقدمة من ريفينيف

سوق التداول - من حيث الحجم / الكمية*		
الأقل نشاطا بواسطة حيث الحجم / الكمية	الأكثر نشاطا بواسطة حيث الحجم / الكمية	
الشركة	السعر	الكمية
شركة الامتيازات الخليجية الفايزة ش.م.ك.م	KWf 383	501.00
مجموعة الخليج للتأمين	KWf 840	600.00
شركة الكوت للمشاريع الصناعية ش.م.ك.م	KWf 972	1,178.00
شركة التسهيلات التجارية	KWf 291	1,999.00
شركة الفنادق الكويتية	KWf 186	7,601.00

Note: KWf=كويتي

الحجم والقيمة: يوم التداول السابق*

لأي استفسارات يرجى الاتصال: قسم البحوث

Research@kfhcapital.com.kw : البريد الإلكتروني

رقم التلغون : 22987000



أهم الأخبار

أغلقت المؤشرات الرئيسية لبورصة الكويت تعاملات اليوم الأحد مرتفعة؛ بدعم 10 قطاعات، وتصريحات الرئيس الأمريكي بإنجاز الجزء الأكبر من الاتفاق المرتقب بين الولايات المتحدة وإيران.

صعد مؤشر السوق الأول بنحو 2.02%، وارتفع "العام" بنحو 1.77%، كما نما المؤشران الرئيسي 50 والرئيسي بنسبة 0.75% و 0.54% على التوالي، عن مستوى جلسة الخميس الماضي.

أعلن الرئيس الأمريكي دونالد ترامب أمس السبت، أن الجزء الأكبر من الاتفاق المرتقب بين الولايات المتحدة وإيران وعدد من الدول الإقليمية قد تم التوصل إليه، مشيراً إلى أن المناقشات الجارية تتركز حالياً على الصياغة النهائية والتفاصيل الأخيرة للاتفاق.

بلغت قيمة التداول في بورصة الكويت بتعاملات اليوم 110.08 مليون دينار، وزعت على 422.11 مليون سهم، بتنفيذ 23.23 ألف صفقة.

ودعم الجلسة ارتفاع 10 قطاعات على رأسها التأمين بنحو 3.51%، فيما تراجع قطاعا التكنولوجيا والاتصالات بـ2.22% و 0.18% على التوالي، واستقر قطاع الرعاية الصحية.

وعلى مستوى الأسهم، فقد ارتفع 98 سهماً على رأسها "الخليج للتأمين" بواقع 9.09%، بينما تراجع 26 سهماً على رأسها "امتيازات" بنحو 6.13%، فيما استقر سعر 6 أسهم.

وجاء سهم "الوطنية العقارية" في مقدمة نشاط الكميات بحجم بلغ 54.84 مليون سهم، وذلك عقب تفويضها بإعادة هيكلة أصولها وإدراج خارجي، وتصدر السيولة سهم "بيتك" بقيمة 13.31 مليون دينار.

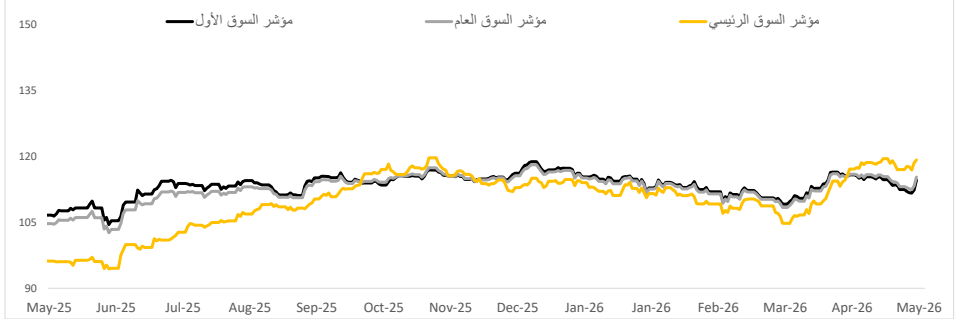
بورصة الكويت (KSE) - انخفاض (Top Losers)			بورصة الكويت (KSE) - ارتفاعا (Top Gainers)		
الشركة	السعر (فلس كويتي)	نسبة التغير (Chg %)	الشركة	السعر (فلس كويتي)	نسبة التغير (Chg %)
شركة الامتيازات الخليجية الفاضة ش.م.ك.م.	KWf 383	-6.13	مجموعة الخليج للتأمين	KWf 840	9.09
شركة الصفا للاستثمار ش.م.ك.	KWf 263	-4.71	شركة الأنظمة الآلية (ش.م.ك.ع.)	KWf 96.5	5.70
شركة المعدات الفاضة ش.م.ك.مقفلة	KWf 211	-3.21	شركة الديرة الفاضة ش.م.ك.مقفلة	KWf 582	5.43
شركة التسهيلات التجارية	KWf 291	-2.68	شركة أم الفيون للاستثمار العام	KWf 136	5.43
الشركة الكويتية الإماراتية الفاضة (ش.م.ك.م.ع. فاضة)	KWf 121	-2.42	الشركة الكويتية للاستثمار	KWf 190	4.97

سوق التداول - القيمة المتداولة / قيمة*

الأقل نشاطا بواسطة القيمة المتداولة / قيمة			الأكثر نشاطا بواسطة القيمة المتداولة / قيمة		
الشركة	السعر (فلس كويتي)	القيمة (د.ك)	الشركة	السعر (فلس كويتي)	القيمة (د.ك)
شركة الامتيازات الخليجية الفاضة ش.م.ك.م.	KWf 383	192.37	بيت التمويل الكويتي	KWf 786	13,310,557
مجموعة الخليج للتأمين	KWf 840	503.50	بنك الكويت الوطني	KWf 867	9,698,643
شركة التسهيلات التجارية	KWf 291	581.71	مجموعة جي إف إنش المالية ش.م.ب.	KWf 189	8,031,736
شركة الكوت للمشاريع الصناعية ش.م.ك.م.	KWf 972	1,102.75	الشركة الوطنية العقارية	KWf 101	5,574,990
شركة الفنادق الكويتية	KWf 186	1,371.45	الشركة الوطنية للتنظيف ش.م.ك.م.	KWf 273	4,817,109

* الحجم والقيمة: يوم التداول السابق

مؤشرات بورصة الكويت



مؤشرات بورصة الكويت أداء - مؤشر القطاعات

مؤشر القطاعات	السعر	ليوموي - التغير %	التغير % (MTD)	بداية السنة (% YTD)	ارتفاع 52 اسبوع	منخفض 52 اسبوع
مؤشر التأمين	1,939.45	▲ 3.51	▲ 0.62	▼ -0.44	2,080.90	1,717.19
مؤشر العقار	2,036.95	▲ 2.40	▲ 0.36	▲ 0.38	2,098.18	1,558.20
مؤشر السلع الاستهلاكية	2,327.67	▲ 2.21	▼ -0.99	▼ -2.33	2,546.53	2,116.95
مؤشر البنوك	2,142.08	▲ 2.08	▼ -0.26	▼ -1.29	2,236.62	1,941.01
مؤشر المواد الأساسية	845.88	▲ 2.06	▲ 4.48	▲ 1.46	1,074.19	711.06
مؤشر المنافع	384.21	▲ 1.39	▼ -1.35	▼ -2.01	457.89	357.89
مؤشر الخدمات المالية	1,793.53	▲ 1.27	▼ -0.36	▼ -6.61	1,977.73	1,388.02
مؤشر الصناعة	749.34	▲ 1.21	▼ -0.12	▼ -1.10	785.07	676.44
مؤشر النفط والغاز	1,862.74	▲ 0.98	▲ 3.06	▲ 7.37	1,977.31	1,397.77
مؤشر الخدمات الاستهلاكية	1,284.58	▲ 0.13	▼ -6.82	▼ -5.52	1,928.93	1,111.62

سوق التداول - من حيث الحجم / الكمية*

الأقل نشاطا بواسطة حيث الحجم / الكمية			الأكثر نشاطا بواسطة حيث الحجم / الكمية		
الشركة	السعر (فلس كويتي)	الكمية	الشركة	السعر (فلس كويتي)	الكمية
الشركة الوطنية العقارية	KWf 101	54,839,559	شركة الامتيازات الخليجية الفاضة ش.م.ك.م.	KWf 383	501.00
مجموعة جي إف إنش المالية ش.م.ب.	KWf 189	42,886,244	مجموعة الخليج للتأمين	KWf 840	600.00
شركة مجموعة الامتياز الاستثمارية	KWf 68.4	18,112,324	شركة الكوت للمشاريع الصناعية ش.م.ك.م.	KWf 972	1,178.00
الشركة الوطنية للتنظيف ش.م.ك.م.	KWf 273	17,640,564	شركة التسهيلات التجارية	KWf 291	1,999.00
بيت التمويل الكويتي	KWf 786	16,904,441	شركة الفنادق الكويتية	KWf 186	7,601.00

* الحجم والقيمة: يوم التداول السابق

Disclaimer



إخلاء مسؤولية

إن المعلومات الواردة في هذا التقرير مستمدة من مصادر يعتقد أنها دقيقة وموثوقة. لم يتم التحقق بصفة مستقلة من قبل شركة بيتك كابيتال للاستثمار عن أي من المعلومات الواردة في هذا التقرير. وتبعاً لذلك، فإن أي من شركة بيتك كابيتال للاستثمار أو ممثليها أو موظفيها أو مسؤوليها لا يضمنون أو يدعون موثوقية أو اكتمال أو دقة هذه المعلومات. ولا ينبغي لهذه المعلومات أن تفسر بأنها عرض، أو دعوة أو ترويج أو التماس للإكتتاب أو البشراء أو البيع أو الاحتفاظ لأي من المنتجات المالية المذكورة في هذا التقرير. كما أنها لا تشكل اطلاقاً المشورة أو التوصية للدخول في أي استثمارات أو صفقة من شأنها أن تشكل أساساً لأي عقد أو التزام.

الآراء في هذا التقرير قد تم إعدادها من قبل شركة بيتك كابيتال للاستثمار لعملائها بناء على معلومات قد تم الحصول عليها من مصادر عامة يعتقد أنه يمكن الاعتماد عليها ولكن هذا الاعتقاد لا يضمن صحة المعلومات التي تم الاعتماد عليها لاعداد هذا التقرير. البحوث المنشورة في التقرير يمكن أن تأخذ بها شركة بيتك كابيتال للاستثمار عندما تقرر شراء أو بيع ملكية في الأسهم المذكورة في هذا التقرير. حيث تقوم شركة بيتك كابيتال للاستثمار بأجراء بحث تحليلي لنخبة مختارة من الشركات لتحديد الفرص القصيرة الأجل التي تتوافق أو تتعارض مع إستراتيجية شركة بيتك كابيتال للاستثمار بالشراء أو البيع على المدى الطويل. وبالإضافة إلى ذلك، فقد تقوم شركة بيتك كابيتال للاستثمار بالتداول أو الاتجار لحسابها الخاص، نتيجة اقتراحات المحللين على المدى القصير ويمكن لها أيضاً الدخول في معاملات الأوراق المالية على نحو يتعارض مع هذا التقرير، كما أن البيع والشراء من وإلى العملاء يتم بناء على المعايير الأساسية التي تضعها شركة بيتك كابيتال للاستثمار .

وتشكل الآراء والتوقعات والتقدير الواردة في هذا التقرير النتيجة الحالية التي توصل إليها معد التقرير اعتباراً من تاريخ هذا التقرير. وهي لا تعبر بالضرورة عن آراء شركة بيتك كابيتال للاستثمار وقابلة للتغيير دون سابق إنذار. وعلاوة على ذلك، ليس على شركة بيتك كابيتال للاستثمار أي التزام لتحديث أو تعديل أو تغيير هذا التقرير أو إبلاغ القارئ عن أي تغيير في التقرير، أو أي تغيير أو ثبوت عدم صحة في وقت لاحق لأي من الآراء أو التقديرات أو التوقعات أو التقييمات المبينة في هذا التقرير. إن المواضيع المالية التي نوقشت والنتائج التي تم استخلاصها في هذا التقرير قد لا تكون مناسبة لجميع المستثمرين، ويجب على المستثمرين اتخاذ القرارات الاستثمارية بأنفسهم وباستخدام مستشاريهم المستقلين لاتخاذ قرارات استثمارية تناسب أوضاعهم المالية الخاصة وأهدافهم الاستثمارية. الأداء في الماضي ليس بالضرورة مؤشراً على النتائج المستقبلية والمعلومات التاريخية في هذا التقرير عن الشركات والأسواق والأدوات المالية لا تضمن أدائها المستقبلي، وينصح المستثمرين باتخاذ مشورة الخبراء القانونيين والماليين قبل الدخول في أي صفقة مماثلة أو مستوحاة من مضمون هذا المنشور.

إن استخدام أي معلومات وردت في هذا التقرير واتخاذ أي قرارات استثمارية عليها تعتبر من مسؤولية القارئ ومن ضمن مخاطرته و لن تكون شركة بيتك كابيتال للاستثمار أو ممثليها أو موظفيها أو مسؤوليها مسؤولين عن أي قرارات استثمارية أو أضرار أو فرص فائتة أو خسائر ناتجة عن أو متعلقة باستخدام المعلومات أو البيانات أو التحليلات أو الآراء الواردة في هذا التقرير سواء بصورة مباشرة أو غير مباشرة.

هذا التقرير لا يسمح باستنساخه أو توزيعه ونشره من قبل أي شخص ولاي عرض دون الحصول على موافقة خطية مسبقة من شركة بيتك كابيتال للاستثمار. ويرجى ذكر المصدر في حالة نقل أي معلومة مقتطعة من التقرير. سنحتفظ بملكية حقوق الطبع وكل حقوق الملكية الفكرية الأخرى. ولا يجوز لكم استخدام اسم شركتنا أو نسخ شعار الشركة بأي شكل أو أسلوب أو وسيلة بدون موافقة خطية مسبقة من شركتنا.

وهذه المعلومات ماثحة للجميع على موقع الشركة بشبكة الإنترنت (www.kfhcapital.com.kw) ضمن قائمة البحوث والدراسات الإستشارية.

يخضع هذا النصل القانوني لقوانين دولة الكويت. وتُقدّم كافة النزاعات الناشئة عن أو المتصلة بهذا النصل والمحتويات المتعلقة بالآراء و المعلومات المندرجة في هذا الموقع الإلكتروني إلى القضاء الحصري التابع لمحاكم دولة الكويت بما لا يتعارض وأحكام الشريعة الإسلامية الغراء. ولا تتحمل شركة بيتك كابيتال للاستثمار أي مسؤولية في حالة استخدام محتويات هذا الموقع في بلدان أخرى تخضع لقوانينها الخاصة.

Disclaimer

The information contained in this document has been derived from sources believed to be accurate and reliable. KFH Capital Investment Company (KFH Capital) has not independently verified any information contained in this document. Therefore, neither KFH Capital nor any of its employees, representatives or officials gives any representation or warranty of reliability, completeness or accuracy of such information. This information should not be construed as an offer, invitation, promotion or solicitation to subscribe, purchase, maintain or sell any of the financial products mentioned here, nor does it constitute investment advice or a recommendation to enter into any transaction that would form whatsoever the basis of any contract or commitment.

The opinions in this report were prepared by KFH Capital for its clients based on the information obtained from public sources that are believed to be reliable, but that belief is not a warranty on the reliability of the information based upon for preparing the report. The published research report may be considered by KFH Capital when it decides to buy or sell proprietary positions in the securities mentioned in this report. For selected companies, KFH Capital's equity research analysts may identify shorter-term opportunities that are consistent or inconsistent with KFH Capital's existing, longer term Buy or Sell strategy. In addition, KFH Capital may trade for its own account as a result of the short term trading suggestions of analysts and may also engage in securities transactions in a manner inconsistent with this research report and with respect to securities covered by this report. Moreover, KFH Capital will sell to or buy from customers based on its principal criteria.

Opinions, estimates or projections in this report constitute the current conclusion of the author as of the date of this report. They do not necessarily reflect the opinions of KFH Capital and are subject to change without notice. Moreover, KFH Capital has no obligation to update, modify or amend this report or to otherwise notify a reader thereof in the event that any matter stated herein, or any opinion, projection, forecast or estimate set forth herein, changes or subsequently becomes inaccurate. The financial discussion and conclusion discussed in this report may not be suitable for all investors and investors must make their own investment decisions using their own independent advisors as they believe necessary and based upon their specific financial situations and investment objectives. Past performance is not necessarily indicative of future results and historical information in this report about companies, markets and securities does not guarantee future performance and investors are advised to take expert legal and financial advice before entering into any transaction similar to or inspired by the contents of this publication.

The use of any information contained in this report and taking any of investment decisions is the responsibility of the reader and included as part of his risks. Accordingly, neither KFH Capital nor any of its employees, representatives or officials shall be responsible for any investment decisions, damages, opportunity losses, direct or indirect losses related to using of information, data, analysis or opinions contained in this report. This report may not be reproduced, distributed or published by any person for any purpose without KFH Capital's prior written consent. Please cite source when quoting.

KFH Capital shall retain ownership of the copyright and all other intellectual property rights. You shall not quote our name or reproduce our logo in any form or medium without KFH Capital's prior written consent. This information is made available on the company's website (<http://www.kfhcapital.com.kw>) under Investment Research.

This disclaimer is subject to laws of the State of Kuwait. All disputes arising out of or relating to this disclaimer, contents of the opinions or information contained in this website shall be submitted to courts of the State of Kuwait and in line with provisions of Islamic Shariah principals. KFH Capital shall not be held responsible for any liability in case of using the contents of this website in other countries and any use of the contents of this website shall be subject to the relevant laws of those countries