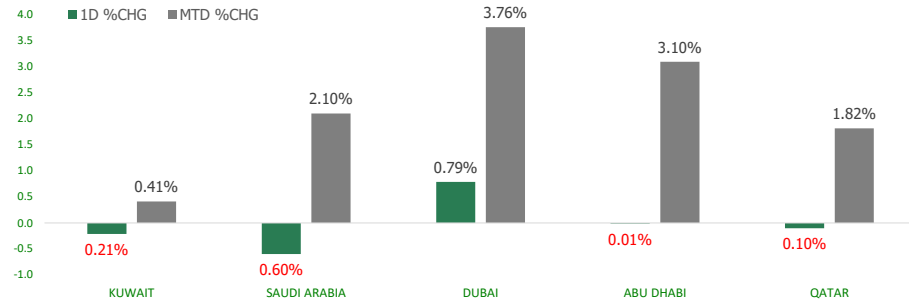


KFH Capital DAILY EQUITY MARKET UPDATE

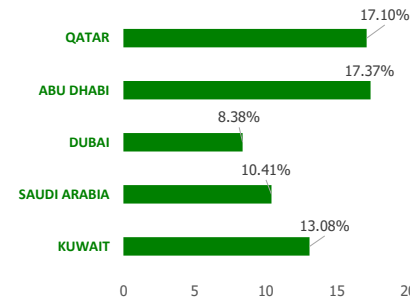
Wednesday, August 31, 2022



GCC INDICES - DAILY & MTD PERFORMANCE



YTD PERFORMANCE - GCC INDICES



Commodities & FX Rates Vs USD

Name	Close	YTD%
WTI Crude	92.27	21.85
ICE Brent	100.06	27.68
GBP	1.166	-13.85
EURO	1.001	-11.93
JPY	138.79	20.60
KWD	0.308	1.98

GCC PERFORMANCE SNAPSHOT

Index	Close	52W High	52W Low	Market Cap (USD Mn)	Dividend Yield	PE Ratio
KUWAIT	8,638.56	9,437.37	7,343.90	118416.79	2.45	14.70
SAUDI	12,455.65	13,949.13	10,599.73	3090508.03	2.78	19.29
DUBAI	3,463.59	3,747.94	2,751.50	133746.21	3.10	9.82
ABU DHABI	9,962.93	10,308.71	7,580.38	548947.49	1.95	20.68
QATAR	13,613.32	14,931.08	11,026.97	185239.32	3.30	15.22

GCC TOP GAINERS

Company	Close	%Chng
Kuwait Remal Real Estate Co KPSC	KWf 16	23.08
Umm Al Qaiwain General Investment Co PSC	KWf 94	9.94
Gulf Investment House KSCC	KWf 314	9.41
Al Madar Finance and Investment Co KSCC	KWf 89.9	7.79
Ektitab Holding Company KSCC	KWf 14	7.69

GCC TOP LOSERS

Company	Close	%Chng
Dar Al Thuraya Real Estate Co KSCC	KWf 131	-13.25
Commercial Bank International PJSC	AED 0.99	-10.00
Abu Dhabi National for Building Materials Co PJSC	AED 0.161	-9.55
UniCap Investment and Finance Co KSCC	KWf 55.6	-7.02
Wethaq Takaful Insurance Co KSCC	KWf 39.1	-6.24

Note: KWf=Kuwaiti Fils

Note: KWf=Kuwaiti Fils

Trading Parameters

Market Trading - by Volume*

Most Active by Volume			Least Active by Volume		
Company	Close	Volume*	Company	Close	Volume*
IFA Hotels and Resorts Co KPSC	KWf 44.7	263,512,459.0	Al Ahleia Insurance Co SAKP	KWf 552	1.00
Ahli United Bank BSC	KWf 305	68,102,159.0	Ras Al Khaimah Poultry and Feeding Co	AED 2.5	3.00
Ektitab Holding Company KSCC	KWf 14	34,302,729.0	Al Kout Industrial Projects Company KPSC	KWf 406	8.00
Eshraq Investments PJSC	AED 0.615	30,862,265.0	Gulf Medical Projects Co PSC	AED 2.1	10.00
Jiyad Holding Co KSCC	KWf 36	25,598,522.0	Yiaco Medical Co KSCC	KWf 450	10.00

Note: KWf=Kuwaiti Fils

* Volume & Value as of: Previous Trading Day

Market Trading - by Value*

Most Active by Value			Least Active by Value		
Company	Close	Turnover (USD)*	Company	Close	Turnover (USD)*
Acwa Power Co	SAR 176.8	153,925,196.75	Credit Rating and Collection Company KSCC	KWf 25	0.08
SABIC Agri-Nutrients Company SJSC	SAR 182.6	128,948,181.87	Energy House Holding Company KSCC	KWf 48	0.16
Saudi Telecom Company SJSC	SAR 104	128,477,031.98	Metal and Recycling Co KSCC	KWf 77.9	0.25
Al Rajhi Banking & Investment Corporation SJSC	SAR 90.6	93,181,483.21	Al Ahleia Insurance Co SAKP	KWf 552	1.80
International Holding Company PJSC	AED 338.8	82,348,468.73	Amar Finance and Leasing Company KSCC	KWf 64	2.08

Note: KWf=Kuwaiti Fils

* Volume & Value as of: Previous Trading Day

For any queries please contact : KFH Capital Research Department

© KFH Capital Investments

Page 1

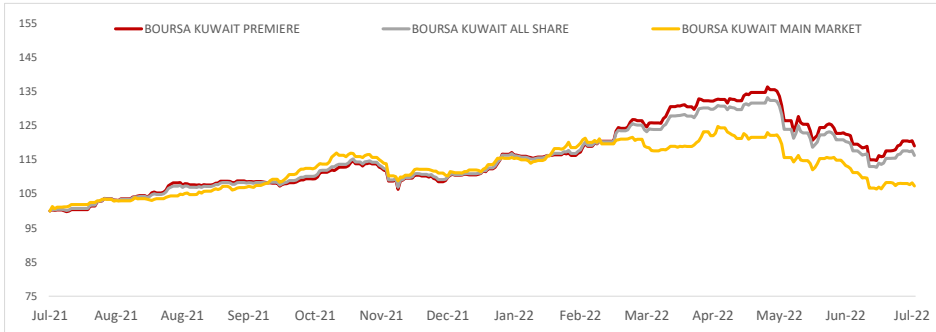
Email Id: IRD@KFHCAPITAL.COM.KW

Phone No: 22987000

Data Provided by Thomson Reuters



PRICE PERFORMANCE



SECTOR PERFORMANCE SUMMARY

KSE Sector	Close	1D % Chg	MTD%	YTD%	52W High	52W Low
Health Care Sector Index (PR) Index	440.07	▲ 0.69	▼ -4.78	▼ -44.79	821.70	424.44
Consumer Staples Sector Index (Pr) Index	527.08	▲ 0.59	▼ -2.89	▼ -27.91	792.73	506.11
Financial Services Sector Index (PR) Index	1,429.07	▲ 0.41	▼ -0.62	▲ 0.40	1,678.27	1,250.69
Real Estate Sector Index (PR) Index	1,270.93	▲ 0.16	▲ 1.24	▼ -4.18	1,437.95	1,155.77
Technology Sector Index (PR) Index	611.10	■ 0.00	▼ -14.29	▼ -10.64	843.90	582.73
Insurance Sector Index (PR) Index	1,571.09	▼ -0.52	▲ 3.99	▲ 2.46	1,675.71	1,399.89
Telecommunications Sector Index (PR) Index	1,258.54	▼ -0.52	▲ 1.15	▲ 15.53	1,514.71	1,055.89
Utilities Sector Index (PR) Index	518.42	▼ -0.50	▼ -1.50	▼ -13.60	650.00	510.53
Banks Sector Index (PR) Index	1,867.63	▼ -0.20	▲ 0.55	▲ 15.09	1,992.18	1,552.26
Basic Materials Sector Index (PR) Index	1,005.62	▼ -0.04	▼ -0.08	▼ -1.87	1,233.32	976.29

Market Trading - by Volume*

Most Active by Volume			Least Active by Volume		
Company	Close (Fils)	Volume (Shares)	Company	Close (Fils)	Volume (Shares)
Ahli United Bank BSC	305.00	68,102,159.00	Al Ahleia Insurance Co SAKP	552.00	1.00
Jiyad Holding Co KSCP	38.00	31,726,801.00	Credit Rating and Collection Company KSCP	25.00	1.00
Gulf Petroleum Investment Company KSCP	21.10	17,758,023.00	Energy House Holding Company KSCP	48.00	1.00
IFA Hotels and Resorts Co KPSC	45.70	13,773,882.00	Metal and Recycling Co KSCP	77.90	1.00
Ekttitab Holding Company KSCP	13.00	11,557,166.00	Livestock Transport & Trading Company KPSC	141.00	5.00

* Volume & Value as of: Previous Trading Day

NEWS

Most stock markets in the Gulf ended lower on Tuesday, following a sharp decline in oil prices and worries about a potential global recession.

Crude prices, a key catalyst for the Gulf's financial markets, fell by over \$3 a barrel on fears an inflation-induced weakening of global economies would soften fuel demand, and as Iraqi crude exports have been unaffected by clashes.

Brent crude futures LCOc1 for October settlement fell \$3.81, or 3.63%, to \$101.28 a barrel by 1156 GMT, after hitting a session low of \$100.90 a barrel.

Inflation is near double-digit territory in many of the world's biggest economies, a level not seen in close to half a century. This could prompt central banks in the United States and Europe to resort to more aggressive interest rate hikes that could curtail economic growth and weigh on fuel demand.

Saudi Arabia's benchmark index .TASI declined 0.6%, weighed down by a 2.9% fall in Dr Sulaiman Al-Habib Medical Services 4013.SE and a 0.6% decrease in Al Rajhi Bank 1120.SE.

The Qatari index .QSI eased 0.1%, with Qatar Islamic Bank QISB.QA losing 1.3%.

In Abu Dhabi, the index .FTFADGI closed flat after a more than 1% decline in the previous session, with the United Arab Emirates' biggest lender First Abu Dhabi Bank FAB.AD edging 0.2% higher.

Dubai's main share index .DFMGI, however, bucked the trend to close 0.8%, buoyed by a 2.7% jump in blue-chip developer Emaar Properties EMAR.DU.

KSE TOP GAINERS

Company	Close (Fils)	%Chng
Jiyad Holding Co KSCP	38.00	25.83
Kuwait Syrian Holding Co KSCP	43.00	10.26
National Industries Company KSC	220.00	9.45
United Projects for Aviation Services Co KSCP	248.00	8.77
Ekttitab Holding Company KSCP	13.00	8.33

KSE TOP LOSERS

Company	Close (Fils)	%Chng
Kuwait Hotels Co KPSC	175.00	-4.89
Al-Massaleh Real Estate Company KSCP	39.90	-4.77
Coast Investment and Development Co KSCP	96.10	-4.76
Dar Al Thuraya Real Estate Co KSCP	151.00	-4.43
Gulf Franchising Holding Co KSCP	86.00	-4.34

Market Trading - by Value*

Most Active by Value			Least Active by Value		
Company	Close (Fils)	Turnover (KWD Mn)	Company	Close (Fils)	Turnover (KWD)
Ahli United Bank BSC	305.00	20.70	Credit Rating and Collection Company KSCP	25.00	25.00
Kuwait Finance House KSCP	906.00	9.78	Energy House Holding Company KSCP	48.00	48.00
Agility Public Warehousing Company KSCP	849.00	4.17	Metal and Recycling Co KSCP	77.90	78.00
National Bank Of Kuwait Sakp	1059.00	2.80	Al Ahleia Insurance Co SAKP	552.00	552.00
Mobile Telecommunications Company KSCP	615.00	1.57	Amar Finance and Leasing Company KSCP	64.00	640.00

* Volume & Value as of: Previous Trading Day

إخلاء مسؤولية

إن المعلومات الواردة في هذا التقرير مستمدة من مصادر يعتقد أنها دقيقة وموثوقة. لم يتم التحقق بصفة مستقلة من قبل شركة بيتك كابيتال للإستثمار عن أي من المعلومات الواردة في هذا التقرير. وتبعاً لذلك، فإن أي من شركة بيتك كابيتال للإستثمار أو ممثليها أو موظفيها أو مسؤوليها لا يضمنون أو يدعون موثوقية أو اكتمال أو دقة هذه المعلومات. ولا ينبغي لهذه المعلومات أن تفسر بأنها عرض، أو دعوة أو ترويج أو التماس للإكتتاب أو الشراء أو البيع أو الاحتفاظ لأي من المنتجات المالية المذكورة في هذا التقرير، كما أنها لا تشكل إطلاقاً المشورة أو التوصية للدخول في أي استثمارات أو صفقة من شأنها أن تشكل أساس لأي عقد أو التزام.

الأراء في هذا التقرير قد تم أعدادها من قبل شركة بيتك كابيتال للإستثمار لعملائها بناء على معلومات قد تم الحصول عليها من مصادر عامة يعتقد أنه يمكن الاعتماد عليها ولكن هذا الاعتقاد لا يضمن صحة المعلومات التي تم الاعتماد عليها لأعداد هذا التقرير. البحوث المنشورة في التقرير يمكن أن تأخذ بها شركة بيتك كابيتال للإستثمار عندما تقرر شراء أو بيع ملكية في الأسهم المذكورة في هذا التقرير. حيث تقوم شركة بيتك كابيتال للإستثمار بإجراء بحث تحليلي لخبيرة مختارة من الشركات لتحديد الفرص القصيرة الأجل التي تتوافق مع إستراتيجية شركة بيتك كابيتال للإستثمار بالشراء أو البيع على المدى الطويل. وبالإضافة إلى ذلك، فقد تقوم شركة بيتك كابيتال للإستثمار بالتداول أو الاتجار لحسابها الخاص، نتيجة اقتراحات المحللين على المدى القصير ويمكن لها أيضاً الدخول في معاملات الأوراق المالية على نحو يتعارض مع هذا التقرير، كما أن البيع والشراء من وإلى العملاء يتم بناء على المعايير الأساسية التي تضعها شركة بيتك كابيتال للإستثمار.

وتشكل الأراء والتوقعات والتقييمات الواردة في هذا التقرير النتيجة الحالية التي توصل إليها معد التقرير اعتباراً من تاريخ هذا التقرير. وهي لا تعبر بالضرورة عن آراء شركة بيتك كابيتال للإستثمار وقابلة للتغيير دون سابق إنذار. وعلاوة على ذلك، ليس على شركة بيتك كابيتال للإستثمار أي التزام لتحديث أو تعديل أو تغيير هذا التقرير أو إبلاغ القارئ عن أي تغيير في التقرير، أو أي تغيير أو ثبوت عدم صحة في وقت لاحق لأي من الأراء أو التقديرات أو التوقعات أو التقييمات المبينة في هذا التقرير. إن المواضيع المالية التي نوقشت والنتائج التي تم استخلاصها في هذا التقرير قد لا تكون مناسبة لجميع المستثمرين، ويجب على المستثمرين اتخاذ القرارات الاستثمارية بأنفسهم و باستخدام مستشاريهم المستقلين لاتخاذ قرارات استثمارية تناسب أوضاعهم المالية الخاصة وأهدافهم الاستثمارية. الأداء في الماضي ليس بالضرورة مؤشراً على النتائج المستقبلية والمعلومات التاريخية في هذا التقرير عن الشركات والأسواق والأدوات المالية لا تضمن أدائها المستقبلي، وينصح المستثمرين باتخاذ مشورة الخبراء القانونيين والمحاسبين قبل الدخول في أي صفقة مماثلة أو مستوحاة من مضمون هذا المنشور.

إن استخدام أي معلومات وردت في هذا التقرير واتخاذ أي قرارات استثمارية عليها تعتبر من مسؤولية القارئ، ومن ضمن مخاطرته و لن تكون شركة بيتك كابيتال للإستثمار أو ممثليها أو موظفيها أو مسؤوليها مسؤولين عن أي قرارات استثمارية أو أضرار أو فرص فائتة أو خسائر ناتجة عن أو متعلقة باستخدام المعلومات أو البيانات أو التحليلات أو الأراء الواردة في هذا التقرير سواء بصورة مباشرة أو غير مباشرة.

هذا التقرير لا يسمح باستنساخه أو توزيعه ونشره من قبل أي شخص ولأى غرض دون الحصول على موافقة خطية مسبقة من شركة بيتك كابيتال للإستثمار. ويرجى ذكر المصدر في حالة نقل أي معلومة مقتطفة من التقرير. يحتفظ بملكية حقوق الطبع وكل حقوق الملكية الفكرية الأخرى، ولا يجوز لكم استخدام اسم شركتنا أو نسخ شعار الشركة بأي شكل أو أسلوب أو وسيلة بدون موافقة خطية مسبقة من شركتنا.

وهذه المعلومات منحة للجميع على موقع الشركة بشبكة الإنترنت (www.kfhcapital.com.kw) ضمن قائمة البحوث والدراسات الإستشارية.

يخضع هذا التنصل القانوني لقوانين دولة الكويت. وتُقدّم كافة النزاعات الناشئة عن أو المتصلة بهذا التنصل والمحتويات المتعلقة بالأراء و المعلومات المدرجة في هذا الموقع الإلكتروني إلى القضاء الحصري التابع لمحاكم دولة الكويت بما لا يتعارض وأحكام الشريعة الإسلامية الغراء. ولا تتحمل شركة بيتك كابيتال للإستثمار أي مسؤولية في حالة استخدام محتويات هذا الموقع في بلدان أخرى تخضع لقوانينها الخاصة.

Disclaimer

The information contained in this document has been derived from sources believed to be accurate and reliable. KFH Capital Investment Company (KFH Capital) has not independently verified any information contained in this document. Therefore, neither KFH Capital nor any of its employees, representatives or officials gives any representation or warranty of reliability, completeness or accuracy of such information. This information should not be construed as an offer, invitation, promotion or solicitation to subscribe, purchase, maintain or sell any of the financial products mentioned here, nor does it constitute investment advice or a recommendation to enter into any transaction that would form whatsoever the basis of any contract or commitment.

The opinions in this report were prepared by KFH Capital for its clients based on the information obtained from public sources that are believed to be reliable, but that belief is not a warranty on the reliability of the information based upon for preparing the report. The published research report may be considered by KFH Capital when it decides to buy or sell proprietary positions in the securities mentioned in this report. For selected companies, KFH Capital's equity research analysts may identify shorter-term opportunities that are consistent or inconsistent with KFH Capital's existing, longer term Buy or Sell strategy. In addition, KFH Capital may trade for its own account as a result of the short term trading suggestions of analysts and may also engage in securities transactions in a manner inconsistent with this research report and with respect to securities covered by this report. Moreover, KFH Capital will sell to or buy from customers based on its principal criteria.

Opinions, estimates or projections in this report constitute the current conclusion of the author as of the date of this report. They do not necessarily reflect the opinions of KFH Capital and are subject to change without notice. Moreover, KFH Capital has no obligation to update, modify or amend this report or to otherwise notify a reader thereof in the event that any matter stated herein, or any opinion, projection, forecast or estimate set forth herein, changes or subsequently becomes inaccurate. The financial discussion and conclusion discussed in this report may not be suitable for all investors and investors must make their own investment decisions using their own independent advisors as they believe necessary and based upon their specific financial situations and investment objectives. Past performance is not necessarily indicative of future results and historical information in this report about companies, markets and securities does not guarantee future performance and investors are advised to take expert legal and financial advice before entering into any transaction similar to or inspired by the contents of this publication.

The use of any information contained in this report and taking any of investment decisions is the responsibility of the reader and included as part of his risks. Accordingly, neither KFH Capital nor any of its employees, representatives or officials shall be responsible for any investment decisions, damages, opportunity losses, direct or indirect losses related to using of information, data, analysis or opinions contained in this report. This report may not be reproduced, distributed or published by any person for any purpose without KFH Capital's prior written consent. Please cite source when quoting.

KFH Capital shall retain ownership of the copyright and all other intellectual property rights. You shall not quote our name or reproduce our logo in any form or medium without KFH Capital's prior written consent. This information is made available on the company's website (<http://www.kfhcapital.com.kw>) under Investment Research.

This disclaimer is subject to laws of the State of Kuwait. All disputes arising out of or relating to this disclaimer, contents of the opinions or information contained in this website shall be submitted to courts of the State of Kuwait and in line with provisions of Islamic Shariaa principals. KFH Capital shall not be held responsible for any liability in case of using the contents of this website in other countries and any use of the contents of this website shall be subject to the relevant laws of those countries