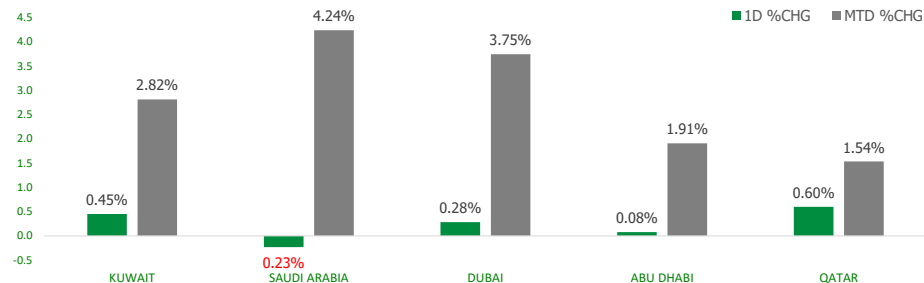


KFH Capital DAILY EQUITY MARKET UPDATE

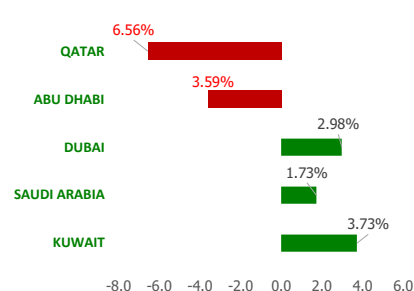


Tuesday, July 23, 2024

GCC INDICES - DAILY & MTD PERFORMANCE



YTD PERFORMANCE - GCC INDICES



Commodities & FX Rates Vs USD

Name	Close	YTD%
WTI Crude	79.95	12.08
ICE Brent	82.26	6.72
GBP	1.293	1.59
EURO	1.089	-1.33
JPY	157.00	11.30
KWD	0.305	-0.56

GCC PERFORMANCE SNAPSHOT

Index	Close	52W High	52W Low	Market Cap (USD Mn)	Dividend Yield	PE Ratio
KUWAIT	7,756.00	8,219.10	6,899.51	115541.16	3.44	16.48
SAUDI	12,174.76	12,883.29	10,262.4	2752579.63	3.16	25.86
DUBAI	4,179.00	4,405.74	3,729.62	169546.82	5.78	8.45
ABU DHABI	9,278.92	10,051.61	8,709.10	702680.13	2.07	16.60
QATAR	10,120.68	11,129.89	9,165.64	139873.86	4.63	11.68

GCC TOP GAINERS

Company	Close	%Chng
Real Estate Trade Centers Company KSCP	KWf 60.5	39.40
Gulf Insurance Group KSCP	KWf 1669	20.94
Shuaa Capital PSC	AED 0.254	14.93
Fujairah Cement Industries	AED 0.313	9.82
Dubai National Insurance and Reinsurance Co PSC	AED 4.53	8.63

GCC TOP LOSERS

Company	Close	%Chg
Arabian Plastics Industries Company SJSC	SAR 38	-9.52
Abu Dhabi National Takaful Co PSC	AED 4.18	-9.33
National Bank of Umm Al-Qaiwain PSC	AED 2.01	-8.64
Group Five Pipe Saudi Company SJSC	SAR 59	-7.81
HAYAH Insurance Company PJSC	AED 1	-6.54

Note: KWf=Kuwaiti Fils

Note: KWf=Kuwaiti Fils

Trading Parameters

Market Trading - by Volume*				
Most Active by Volume			Least Active by Volume	
Company	Close	Volume*	Company	Volume*
Shuaa Capital PSC	AED 0.254	93,582,434	Balady Poultry Trading Company CJSC	1.00
Eshraq Investments PJSC	AED 0.334	86,714,617	Commercial Bank of Kuwait KPSC	6.00
Maharah for Human Resources Company SJSC	SAR 6.77	50,992,947	Al Mal Capital REIT	10.00
ADNOC Gas PLC	AED 3.2	47,086,816	Mashreqbank PSC	20.00
Drake & Scull International P J S C	AED 0.402	31,136,115	Orascom Construction PLC	28.00

Note: KWf=Kuwaiti Fils

* Volume & Value as of: Previous Trading Day

Market Trading - by Value*				
Most Active by Value			Least Active by Value	
Company	Close	Turnover (USD)*	Company	Turnover (USD)*
Maharah for Human Resources Company SJSC	SAR 6.77	96,118,198	National Cleaning Co (KSCP)	0.15
Saudi Basic Industries Corporation SJSC	SAR 78.5	83,938,835	Kuwait Reinsurance Company KSCP	1.26
Saudi Arabian Oil Co	SAR 28.4	74,412,007	Independent Petroleum Group KSCP	1.69
International Holding Company PJSC	AED 414.5	59,147,126	Al Mal Capital REIT	3.54
Al Rajhi Banking and Investment Corporation SJSC	SAR 84.3	52,634,629	Commercial Bank of Kuwait KPSC	10.05

Note: KWf=Kuwaiti Fils

* Volume & Value as of: Previous Trading Day

For any queries please contact : KFH Capital Research Department

Email: research@kfhcapital.com.kw

Phone No: 22987000

© KFH Capital Investments

Page 1

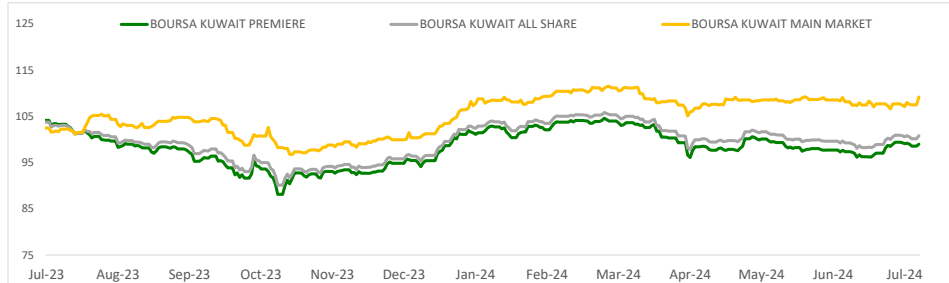
Data Provided by Refinitiv



KUWAIT UPDATE



PRICE PERFORMANCE



SECTOR PERFORMANCE SUMMARY

KSE Sector	Close	1D % Chg	MTD%	YTD%	52W High	52W Low
Insurance Sector Index (PR) Index	2,371.46	▲ 9.92	▼ -5.88	▲ 3.43	2,596.14	2,130.43
Consumer Staples Sector Index (Pr) Index	906.60	▲ 0.80	▲ 9.97	▲ 37.66	940.16	562.38
Financial Services Sector Index (PR) Index	1,351.18	▲ 0.72	▲ 3.04	▲ 11.46	1,399.56	1,139.02
Industrials Sector Index (PR) Index	788.66	▲ 0.65	▲ 2.08	▼ -13.13	1,085.77	734.57
Energy Sector Index (Pr) Index	1,076.69	▲ 0.54	▲ 4.51	▲ 13.45	1,141.79	893.57
Banks Sector Index (PR) Index	1,756.17	▲ 0.52	▲ 2.58	▲ 6.60	1,819.41	1,528.91
Consumer Discretionary Sector Index (Pr) Index	1,644.08	▲ 0.21	▲ 6.76	▲ 2.50	1,787.59	1,403.74
Basic Materials Sector Index (PR) Index	754.58	▲ 0.09	▼ -0.12	▲ 1.16	887.04	732.44
Telecommunications Sector Index (PR) Index	992.93	▲ 0.07	▲ 0.94	▼ -10.15	1,203.27	976.88
Health Care Sector Index (PR) Index	468.00	▲ 0.00	▲ 5.97	▼ -2.93	488.02	260.81

Market Trading - by Volume*

Most Active by Volume			Least Active by Volume		
Company	Close (Fils)	Volume (Shares)	Company	Close (Fils)	Volume (Shares)
GFH Financial Group BSC	KWf 97	18,380,330	Independent Petroleum Group KSCP	KWf 517	1.00
Kuwait Real Estate Company KPSC	KWf 237	10,785,059	Commercial Bank of Kuwait KPSC	KWf 512	6.00
Arzan Financial Group for Financing and Investment KPSC	KWf 187	10,517,047	Tamdeen Real Estate Co KPSC	KWf 379	28.00
Kuwait Projects Company Holding KSCP	KWf 112	8,606,600	National Petroleum Services Company KSCP	KWf 773	100.00
International Financial Advisers Holding KPSC	KWf 243.124973	6,588,629	Umm Al Qaiwain General Investment Co PSC	KWf 85.5	105.00

* Volume & Value as of: Previous Trading Day

NEWS

Stock markets in the Gulf ended mixed on Monday ahead of more corporate earnings this week, while investors watched for further signs that the U.S. Federal Reserve might start to cut interest rates as soon as September. The Fed is due to review policy next on July 30-31. Investors expect it to keep rates unchanged, but they will look for further evidence that a cut will happen at the September meeting.

Saudi Arabia's benchmark index eased 0.2%, with aluminium products manufacturer Al Taiseer Group losing 2.9% while ACWA Power Company was down 3.3%.

Oil prices - a catalyst for the Gulf's financial markets - dipped after Joe Biden announced he would not seek a second term as U.S. president, and while investors watched for more signs that U.S. interest rates could be cut as early as September.

In Qatar, the index finished 0.6% higher, with the Gulf's biggest lender Qatar National Bank rising 1% and Qatar International Islamic Bank increasing 2% following a rise in first-half net profit.

Dubai's main share index eased 0.1%, with MashreqBank retreating 3.3%.

Separately, budget carrier flydubai's fleet expansion plans have been hit by delays to Boeing's aircraft delivery schedule, the Dubai airline said on Monday. flydubai, which has more than 125 Boeing 737 MAX jets on order to be delivered over the next decade, urged the U.S. manufacturer to "honour and renew its commitment" to meet its delivery obligations.

The Abu Dhabi index closed 0.4% higher.

KSE TOP GAINERS

Company	Close (Fils)	%Chng
Real Estate Trade Centers Company KSCP	KWf 60.5	39.40
Gulf Insurance Group KSCP	KWf 1669	20.94
Bayan Investment Holding Co KSCP	KWf 64	6.84
Metal and Recycling Co KSCP	KWf 95	4.74
Kuwait Reinsurance Company KSCP	KWf 384	4.63

KSE TOP LOSERS

Company	Close (Fils)	%Chng
Al Madar Finance and Investment Co KSCP	KWf 93.1	-4.90
Credit Rating and Collection Co KSCP	KWf 42	-4.76
Jiyad Holding Co KSCP	KWf 17.2	-4.44
Sultan Center Food Products Company K.S.C.(Public)	KWf 96.2	-3.80
National Consumer Holding Company KSCP	KWf 112	-2.61

Market Trading - by Value*

Most Active by Value			Least Active by Value		
Company	Close (Fils)	Turnover (KWD)	Company	Close (Fils)	Turnover (KWD)
Kuwait Finance House KSCP	KWf 727	4,645,007	National Cleaning Co (KSCP)	KWf 46.7	0.05
National Bank of Kuwait SAKP	KWf 872	4,617,440	Kuwait Reinsurance Company KSCP	KWf 384	0.38
Kuwait Real Estate Company KPSC	KWf 237	2,537,401	Independent Petroleum Group KSCP	KWf 517	0.52
Arzan Financial Group for Financing and Investment KPSC	KWf 187	1,958,800	Commercial Bank of Kuwait KPSC	KWf 512	3.07
GFH Financial Group BSC	KWf 97	1,776,827	Umm Al Qaiwain General Investment Co PSC	KWf 85.5	8.98

* Volume & Value as of: Previous Trading Day

For any queries please contact : KFH Capital Research Department

Email: research@kfcapital.com.kw

Phone No: 22987000

© KFH Capital Investments

Page 2

Data Provided by Refinitiv

Disclaimer



إخلاء مسؤولية

إن المعلومات الواردة في هذا التقرير مستمدة من مصادر يعتقد أنها دقيقة وموثوقة. لم يتم التحقق بصفة مستقلة من قبل شركة بيتك كابيتال للإستثمار عن أي من المعلومات الواردة في هذا التقرير. وتبعا لذلك، فإن أي من شركة بيتك كابيتال للإستثمار أو ممثليها أو موظفيها أو مسؤوليها لا يضمنون أو يدعون موثوقية أو اكتمال أو دقة هذه المعلومات. ولا ينبغي لهذه المعلومات أن تفسر بأنها عرض، أو دعوة أو ترويج أو التماس للإكتتاب أو الشراء أو البيع أو الاحتفاظ لأي من المنتجات المالية المذكورة في هذا التقرير، كما أنها لا تشكل إطلاقاً المشورة أو التوصية للدخول في أي استثمارات أو صفقة من شأنها أن تشكل أساس لأي عقد أو التزام.

الآراء في هذا التقرير قد تم أعدادها من قبل شركة بيتك كابيتال للإستثمار لعملائها بناء على معلومات قد تم الحصول عليها من مصادر عامة يعتقد أنه يمكن الاعتماد عليها ولكن هذا الاعتقاد لا يضمن صحة المعلومات التي تم الاعتماد عليها لأعداد هذا التقرير. البحوث المنشورة في التقرير يمكن أن تأخذ بها شركة بيتك كابيتال للإستثمار عندما تقرر شراء أو بيع ملكية في الأسهم المذكورة في هذا التقرير. حيث تقوم شركة بيتك كابيتال للإستثمار بأجراء بحث تحليلي لخبرة مختارة من الشركات لتحديد الفرص القصيرة الأجل التي تتوافق أو تتعارض مع إستراتيجية شركة بيتك كابيتال للإستثمار بالشراء أو البيع على المدى الطويل. وبالإضافة إلى ذلك، فقد تقوم شركة بيتك كابيتال للإستثمار بالتداول أو الاتجار لحسابها الخاص، نتيجة اقتراحات المحللين على المدى القصير ويمكن لها أيضا الدخول في معاملات الأوراق المالية على نحو يتعارض مع هذا التقرير، كما أن البيع والشراء من وإلى العملاء يتم بناء على المعايير الأساسية التي تضعها شركة بيتك كابيتال للإستثمار.

وتشكل الآراء والتوقعات والتحديات الواردة في هذا التقرير النتيجة الحالية التي توصل إليها معد التقرير اعتباراً من تاريخ هذا التقرير. وهي لا تعبر بالضرورة عن آراء شركة بيتك كابيتال للإستثمار وقابلة للتغيير دون سابق إنذار. وعلاوة على ذلك، ليس على شركة بيتك كابيتال للإستثمار أي التزام لتحديث أو تعديل أو تغيير هذا التقرير أو إبلاغ القارئ عن أي تغيير في التقرير، أو أي تغيير أو ثبوت عدم صحة في وقت لاحق لأي من الآراء أو التقديرات أو التوقعات أو التقييمات المبينة في هذا التقرير. إن المواضيع المالية التي نوقشت والنتائج التي تم استخلاصها في هذا التقرير قد لا تكون مناسبة لجميع المستثمرين، ويجب على المستثمرين اتخاذ القرارات الاستثمارية بأنفسهم و باستخدام مستشاريهم المستقلين لاتخاذ قرارات استثمارية تناسب أوضاعهم المالية الخاصة وأهدافهم الاستثمارية. الأداء في الماضي ليس بالضرورة مؤشراً على النتائج المستقبلية والمعلومات التاريخية في هذا التقرير عن الشركات والأسواق والأدوات المالية لا تضمن أدائها المستقبلي، وينصح المستثمرين باتخاذ مشورة الخبراء القانونيين والماليين قبل الدخول في أي صفقة مماثلة أو مستوحاة من مضمون هذا المنشور.

إن استخدام أي معلومات وردت في هذا التقرير واتخاذ أي قرارات استثمارية عليها تعتبر من مسؤولية القارئ و من ضمن مخاطرته و لن تكون شركة بيتك كابيتال للإستثمار أو ممثليها أو موظفيها أو مسؤوليها مسؤولين عن أي قرارات استثمارية أو أضرار أو فرص فائتة أو خسائر ناتجة عن أو متعلقة باستخدام المعلومات أو البيانات أو التحليلات أو الآراء الواردة في هذا التقرير سواء بصورة مباشرة أو غير مباشرة.

هذا التقرير لا يسمح باستنساخه أو توزيعه ونشره من قبل أي شخص ولاي غرض دون الحصول على موافقة خطية مسبقة من شركة بيتك كابيتال للإستثمار. ويرجى ذكر المصدر في حالة نقل أي معلومة مقتطعة من التقرير. سنحتفظ بملكية حقوق الطبع وكل حقوق الملكية الفكرية الأخرى. ولا يجوز لكم استخدام اسم شركتنا أو نسخ شعار الشركة بأي شكل أو أسلوب أو وسيلة بدون موافقة خطية مسبقة من شركتنا.

وهذه المعلومات متاحة للجميع على موقع الشركة بشبكة الإنترنت (www.kfhcapital.com.kw) ضمن قائمة البحوث والدراسات الإستشارية.

يخضع هذا النص القانوني لقوانين دولة الكويت. وتُقدّم كافة النزاعات الناشئة عن أو المتصلة بهذا النص والتصل والمحتويات المتعلقة بالآراء و المعلومات المدرجة في هذا الموقع الإلكتروني إلى القضاء الحصري التابع لمحاكم دولة الكويت بما لا يتعارض وأحكام الشريعة الإسلامية الغراء. ولا تتحمل شركة بيتك كابيتال للإستثمار أي مسؤولية في حالة استخدام محتويات هذا الموقع في بلدان أخرى تخضع لقوانينها الخاصة.

Disclaimer

The information contained in this document has been derived from sources believed to be accurate and reliable. KFH Capital Investment Company (KFH Capital) has not independently verified any information contained in this document. Therefore, neither KFH Capital nor any of its employees, representatives or officials gives any representation or warranty of reliability, completeness or accuracy of such information. This information should not be construed as an offer, invitation, promotion or solicitation to subscribe, purchase, maintain or sell any of the financial products mentioned here, nor does it constitute investment advice or a recommendation to enter into any transaction that would form whatsoever the basis of any contract or commitment.

The opinions in this report were prepared by KFH Capital for its clients based on the information obtained from public sources that are believed to be reliable, but that belief is not a warranty on the reliability of the information based upon for preparing the report. The published research report may be considered by KFH Capital when it decides to buy or sell proprietary positions in the securities mentioned in this report. For selected companies, KFH Capital's equity research analysts may identify shorter-term opportunities that are consistent or inconsistent with KFH Capital's existing, longer term Buy or Sell strategy. In addition, KFH Capital may trade for its own account as a result of the short term trading suggestions of analysts and may also engage in securities transactions in a manner inconsistent with this research report and with respect to securities covered by this report. Moreover, KFH Capital will sell to or buy from customers based on its principal criteria.

Opinions, estimates or projections in this report constitute the current conclusion of the author as of the date of this report. They do not necessarily reflect the opinions of KFH Capital and are subject to change without notice. Moreover, KFH Capital has no obligation to update, modify or amend this report or to otherwise notify a reader thereof in the event that any matter stated herein, or any opinion, projection, forecast or estimate set forth herein, changes or subsequently becomes inaccurate. The financial discussion and conclusion discussed in this report may not be suitable for all investors and investors must make their own investment decisions using their own independent advisors as they believe necessary and based upon their specific financial situations and investment objectives. Past performance is not necessarily indicative of future results and historical information in this report about companies, markets and securities does not guarantee future performance and investors are advised to take expert legal and financial advice before entering into any transaction similar to or inspired by the contents of this publication.

The use of any information contained in this report and taking any of investment decisions is the responsibility of the reader and included as part of his risks. Accordingly, neither KFH Capital nor any of its employees, representatives or officials shall be responsible for any investment decisions, damages, opportunity losses, direct or indirect losses related to using of information, data, analysis or opinions contained in this report. This report may not be reproduced, distributed or published by any person for any purpose without KFH Capital's prior written consent. Please cite source when quoting.

KFH Capital shall retain ownership of the copyright and all other intellectual property rights. You shall not quote our name or reproduce our logo in any form or medium without KFH Capital's prior written consent. This information is made available on the company's website (<http://www.kfhcapital.com.kw>) under Investment Research.

This disclaimer is subject to laws of the State of Kuwait. All disputes arising out of or relating to this disclaimer, contents of the opinions or information contained in this website shall be submitted to courts of the State of Kuwait and in line with provisions of Islamic Shariaa