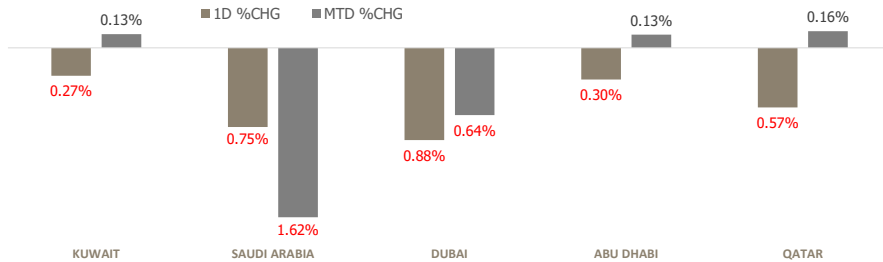


KFH Capital DAILY EQUITY MARKET UPDATE

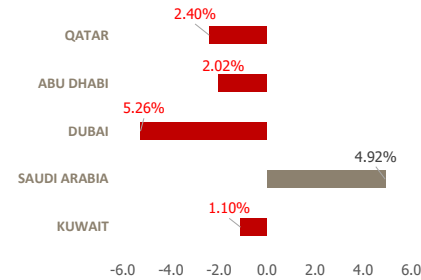


Wednesday, May 6, 2026

GCC INDICES - DAILY & MTD PERFORMANCE



YTD PERFORMANCE - GCC INDICES



Commodities & FX Rates Vs USD

Name	Close	YTD%
WTI Crude	102.68	78.85
ICE Brent	110.31	81.10
GBP	1.354	0.49
EURO	1.169	-0.45
JPY	157.87	0.78
KWD	0.306	-0.41

GCC PERFORMANCE SNAPSHOT

Index	Close	52W High	52W Low	Market Cap (USD Mn)	Dividend Yield	PE Ratio
KUWAIT	9,394.05	9,756.75	8,358.87	147,159	3.31	18.51
SAUDI	11,006.97	11,781.68	10,193.8	2,636,422	4.02	15.30
DUBAI	5,729.07	6,785.48	5,184.47	241,407	5.45	9.07
ABU DHABI	9,791.05	10,755.36	9,298.60	746,390	3.26	12.66
QATAR	10,504.62	11,743.00	9,925.77	154,342	4.71	11.88

GCC TOP GAINERS

Company	Close	%Chng
Islamic Arab Insurance Company PJSC	AED 0.644	15.00
National Cleaning Company KSCP	KWf 249	7.79
Tijara & Real Estate Investment Co KSCP	KWf 143	7.52
WSM for Information Technology Company SJSC	SAR 25.9	7.51
Kuwait National Cinema Company KPSC	KWf 1361	7.42

Note: KWf=Kuwaiti Fils

GCC TOP LOSERS

Company	Close	%Chg
Sure Global Tech Company SJSC	SAR 37.86	-7.75
Kuwait Resorts Company KPSC	KWf 139	-7.33
Mezzan Holding Company KSCP	KWf 1263	-6.38
Arabian Plastic Industrial Company SJSC	SAR 50.8	-5.93
Red Sea International Company SJSC	SAR 25.8	-5.91

Note: KWf=Kuwaiti Fils

Trading Parameters

Market Trading - by Volume*

Most Active by Volume			Least Active by Volume		
Company	Close	Volume*	Company	Close	Volume*
Kuwait Projects Company Holding KSCP	KWf 89.1	57,342,055	Balady Poultry Trading Company SJSC	SAR 127.6	15.00
First Investment Co KSCP	KWf 140	49,582,168	Yaqeen S&P ESG MENA ETF Fund	SAR 10.33	16.00
Ektitab Holding Company KSCP	KWf 36.5	46,989,140	HAYAH Insurance Company PJSC	AED 1.24	20.00
Eshraq Investments PJSC	AED 0.444	35,484,418	Qatar Cinema and Film Distribution Co QPSC	QAR 2.718	70.00
National Real Estate Company KPSC	KWf 96.5	31,153,488	Gulf Insurance Group KSCP	KWf 761	72.00

Note: KWf=Kuwaiti Fils

* Volume & Value as of: Previous Trading Day

Market Trading - by Value*

Most Active by Value			Least Active by Value		
Company	Close	Turnover (USD)*	Company	Close	Turnover (USD)*
Al Rajhi Banking and Investment Corporation SJSC	SAR 66.95	92,705,667	HAYAH Insurance Company PJSC	AED 1.24	6.75
Saudi Arabian Oil Co	SAR 27.78	78,534,616	Al Ramz Corporation Investment & Development PJSC	AED 1.53	42.32
Emaar Properties PJSC	AED 11.96	55,097,636	Yaqeen S&P ESG MENA ETF Fund	SAR 10.33	44.05
Aldar Properties PJSC	AED 7.72	41,631,259	Qatar Cinema and Film Distribution Co QPSC	QAR 2.718	52.20
Rabigh Refining and Petrochemical Company SJSC	SAR 14.6	41,248,551	Cement & Construction Materials PJSC	AED 0.929	118.00

Note: KWf=Kuwaiti Fils

* Volume & Value as of: Previous Trading Day

For any queries please contact : KFH Capital Research Department

Email: research@kfhcapital.com.kw

Phone No: 22987000

© KFH Capital Investment

Page 1

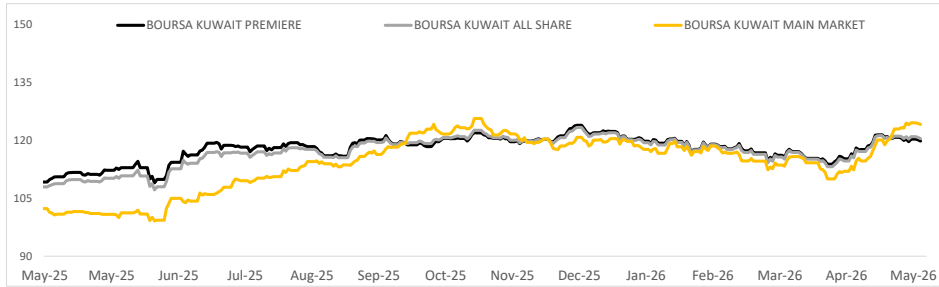
Data Provided by Refinitiv



KUWAIT UPDATE



PRICE PERFORMANCE



SECTOR PERFORMANCE SUMMARY

KSE Sector	Close	1D % Chg	MTD%	YTD%	52W High	52W Low
Technology Sector Index (PR) Index	2,218.87	▲ 5.17	▲ 10.51	▲ 132.83	2,400.75	712.95
Telecommunications Sector Index (PR) Index	1,402.17	▲ 0.38	▲ 1.50	▲ 14.41	1,408.93	998.92
Industrials Sector Index (PR) Index	757.29	▼ -0.08	▲ 0.94	▼ -0.05	785.74	676.44
Banks Sector Index (PR) Index	2,144.49	▼ -0.14	▼ -0.15	▼ -1.18	2,236.62	1,941.01
Financial Services Sector Index (PR) Index	1,814.04	▼ -0.28	▲ 0.78	▼ -5.55	1,977.73	1,388.02
Real Estate Sector Index (PR) Index	2,021.74	▼ -0.34	▼ -0.39	▼ -0.37	2,098.18	1,558.20
Utilities Sector Index (PR) Index	392.11	▼ -0.67	▲ 0.68	0.00	457.89	357.89
Basic Materials Sector Index (PR) Index	816.74	▼ -0.92	▲ 0.88	▼ -2.03	1,074.19	711.06
Energy Sector Index (Pr) Index	1,839.01	▼ -1.01	▲ 1.75	▲ 6.00	1,977.31	1,324.39
Consumer Discretionary Sector Index (Pr) Index	2,345.44	▼ -1.12	▼ -0.24	▼ -1.59	2,546.53	2,116.95

Market Trading - by Volume*

Most Active by Volume			Least Active by Volume		
Company	Close (Fils)	Volume (Shares)	Company	Close (Fils)	Volume (Shares)
GFH Bank BSC	KWf 199	64,360,725	Gulf Insurance Group KSCP	KWf 761	72.00
Kuwait Projects Company Holding KSCP	KWf 89.1	57,342,055	Kuwait National Cinema Company KPSC	KWf 1361	111.00
First Investment Co KSCP	KWf 140	49,582,168	Gulf Franchising Holding Co KSCP	KWf 430	250.00
Ektitab Holding Company KSCP	KWf 36.5	46,989,140	Advanced Technology Co KSCP	KWf 550	1878.00
National Real Estate Company KPSC	KWf 96.5	31,153,488	Al Soor Fuel Marketing Company KSCP	KWf 286	3226.00

* Volume & Value as of: Previous Trading Day

NEWS

Most stock markets in the Gulf ended lower on Tuesday after fresh attacks by Iran and the United States in the Gulf shook an already fragile truce.

Washington is pushing to reopen the Strait of Hormuz to ease the severe strain on global energy supplies after Iran largely shut the passage following the start of the war with the U.S. and Israel on February 28.

After reported Iranian drone and missile attacks across the UAE, including one that sparked a fire at the key oil port of Fujairah, the UAE said the strikes marked a serious escalation and that it reserved the right to respond.

Fujairah has been critical to UAE oil exports during the Iran war as it sits at the end of the Abu Dhabi Crude Oil Pipeline, which carries crude from inland fields to the Gulf of Oman, bypassing the Strait of Hormuz. Dubai's main share index .DFMGI dropped 0.9%, dragged by a 3.6% slide in budget airline Air Arabia and a 5% plunge in Mashreqbank. In Abu Dhabi, the benchmark index .FTFADGI declined 0.3%, with Aldar Properties losing 0.3%. UAE authorities on Monday issued mobile phone alerts in Dubai and Abu Dhabi warning of the possibility of missile attacks. Meanwhile, the UAE's non-oil private sector expanded at its slowest pace since February 2021 in April as the Iran war hammered shipping and tourism, hitting sales and exports alike, a survey showed on Tuesday.

Saudi Arabia's benchmark index .TASI lost 0.8%, with Al Rajhi Bank falling 1% and Saudi Arabian Mining Company declining 1.4%.

Brent crude futures LCOc1 eased \$1.38, or 1.2%, to \$113.06 a barrel at 1108 GMT after settling up 5.8% on Monday.

The Qatari index .QSI was down 0.6%, with Qatar Islamic Bank falling 1.1%.

KSE TOP GAINERS

Company	Close (Fils)	%Chng
National Cleaning Company KSCP	KWf 249	7.79
Tijara & Real Estate Investment Co KSCP	KWf 143	7.52
Kuwait National Cinema Company KPSC	KWf 1361	7.42
National International Holding Co KSCP	KWf 180	7.14
First Investment Co KSCP	KWf 140	6.87

KSE TOP LOSERS

Company	Close (Fils)	%Chng
Kuwait Resorts Company KPSC	KWf 139	-7.33
Mezzan Holding Company KSCP	KWf 1263	-6.38
Metal and Recycling Co KSCP	KWf 141	-5.37
Al Arabiya Real Estate Company KSCP	KWf 196	-4.39
Gulf Insurance Group KSCP	KWf 761	-4.28

Market Trading - by Value*

Most Active by Value			Least Active by Value		
Company	Close (Fils)	Turnover (KWD)	Company	Close (Fils)	Turnover (KWD)
GFH Bank BSC	KWf 199	12,742,136	Gulf Insurance Group KSCP	KWf 761	54.79
First Investment Co KSCP	KWf 140	6,745,158	Gulf Franchising Holding Co KSCP	KWf 430	107.50
National Cleaning Company KSCP	KWf 249	6,654,898	Kuwait National Cinema Company KPSC	KWf 1361	139.97
Kuwait Finance House KSCP	KWf 787	6,566,096	Kuwait Emirates Holding Company KSCP	KWf 127	798.27
Kuwait Projects Company Holding KSCP	KWf 89.1	5,207,805	Al Soor Fuel Marketing Company KSCP	KWf 286	907.60

* Volume & Value as of: Previous Trading Day

For any queries please contact : KFH Capital Research Department

Email: research@kfhcapital.com.kw

Phone No: 22987000

© KFH Capital Investment

Data Provided by Refinitiv

Page 2



Disclaimer

إخلاء مسؤولية

إن المعلومات الواردة في هذا التقرير مستمدة من مصادر يعتقد أنها دقيقة وموثوقة. لم يتم التحقق بصفة مستقلة من قبل شركة بيتك كابيتال للإستثمار عن أي من المعلومات الواردة في هذا التقرير. وتبعاً لذلك، فإن أي من شركة بيتك كابيتال للإستثمار أو ممثليها أو موظفيها أو مسؤوليها لا يضمنون أو يدعون موثوقية أو اكتمال أو دقة هذه المعلومات. ولا ينبغي لهذه المعلومات أن تفسر بأنها عرض، أو دعوة أو ترويج أو التماس للإكتتاب أو الشراء أو البيع أو الاحتفاظ لأي من المنتجات المالية المذكورة في هذا التقرير، كما أنها لا تشكل إطلاقاً المشورة أو التوصية للدخول في أي إستثمارات أو صفقة من شأنها أن تشكل أساس لأي عقد أو إتزام.

الآراء في هذا التقرير قد تم إعدادها من قبل شركة بيتك كابيتال للإستثمار لعملائها بناء على معلومات قد تم الحصول عليها من مصادر عامة يعتقد أنه يمكن الاعتماد عليها ولكن هذا الاعتقاد لا يضمن صحة المعلومات التي تم الاعتماد عليها لإعداد هذا التقرير. البحوث المنشورة في التقرير يمكن أن تأخذ بها شركة بيتك كابيتال للإستثمار عندما تقرر شراء أو بيع ملكية في الأسهم المذكورة في هذا التقرير. حيث تقوم شركة بيتك كابيتال للإستثمار بأجراء بحث تحليلي لخبيرة مختارة من الشركات لتحديد الفرص القصيرة الأجل التي تتوافق أو تتعارض مع إستراتيجية شركة بيتك كابيتال للإستثمار بالشراء أو البيع على المدى الطويل. وبالإضافة إلى ذلك، فقد تقوم شركة بيتك كابيتال للإستثمار بالتداول أو الاتجار لحسابها الخاص، نتيجة اقتراحات المحللين على المدى القصير ويمكن لها أيضاً الدخول في معاملات الأوراق المالية على نحو يتعارض مع هذا التقرير، كما أن البيع والشراء من وإلى العملاء يتم بناء على المعايير الأساسية التي تضعها شركة بيتك كابيتال للإستثمار.

وتشكل الآراء والتوقعات والتقديرية الواردة في هذا التقرير النتيجة الحالية التي توصل إليها معد التقرير اعتباراً من تاريخ هذا التقرير. وهي لا تعبر بالضرورة عن آراء شركة بيتك كابيتال للإستثمار وقابلة للتغيير دون سابق إنذار. وعلاوة على ذلك، ليس على شركة بيتك كابيتال للإستثمار أي التزام لتحديث أو تعديل أو تغيير هذا التقرير أو إبلاغ القارئ عن أي تغيير في التقرير، أو أي تغيير أو ثبوت عدم صحة في وقت لاحق لأي من الآراء أو التقديرات أو التوقعات أو التقييمات المبينة في هذا التقرير. إن المواضيع المالية التي نوقشت والنتائج التي تم استخلاصها في هذا التقرير قد لا تكون مناسبة لجميع المستثمرين، ويجب على المستثمرين اتخاذ القرارات الإستثمارية بأنفسهم واستخدام مستشاريهم المستقلين لاتخاذ قرارات إستثمارية تناسب أوضاعهم المالية الخاصة وأهدافهم الإستثمارية. الأداء في الماضي ليس بالضرورة مؤشراً على النتائج المستقبلية والمعلومات التاريخية في هذا التقرير عن الشركات والأسواق والأدوات المالية لا تضمن أدائها المستقبلي، وينصح المستثمرين باتخاذ مشورة الخبراء القانونيين والماليين قبل الدخول في أي صفقة مماثلة أو مستوحاة من مضمون هذا المنشور.

إن استخدام أي معلومات وردت في هذا التقرير واتخاذ أي قرارات إستثمارية عليها تعتبر من مسؤولية القارئ، ومن ضمن مخاطرته و لن تكون شركة بيتك كابيتال للإستثمار أو ممثليها أو موظفيها أو مسؤوليها مسؤولين عن أي قرارات إستثمارية أو أضرار أو فرص فائتة أو خسائر ناتجة عن أو متعلقة باستخدام المعلومات أو البيانات أو التحليلات أو الآراء الواردة في هذا التقرير سواء بصورة مباشرة أو غير مباشرة.

هذا التقرير لا يسمح باستنساخه أو توزيعه ونشره من قبل أي شخص ولاي غرض دون الحصول على موافقة خطية مسبقة من شركة بيتك كابيتال للإستثمار. ويرجى ذكر المصدر في حالة نقل أي معلومة مقتطفة من التقرير. سنحتفظ بملكية حقوق الطبع وكل حقوق الملكية الفكرية الأخرى. ولا يجوز لكم استخدام اسم شركتنا أو نسخ شعار الشركة بأي شكل أو أسلوب أو وسيلة بدون موافقة خطية مسبقة من شركتنا.

وهذه المعلومات متاحة للجميع على موقع الشركة بشبكة الإنترنت (www.kfhcapital.com.kw) ضمن قائمة البحوث والدراسات الإستشارية.

يخضع هذا التنصل القانوني لقوانين دولة الكويت. وتُقدّم كافة النزاعات الناشئة عن أو المتصلة بهذا التنصل والمحتويات المتعلقة بالآراء و المعلومات المدرجة في هذا الموقع الإلكتروني إلى القضاء الحضري التابع لمحاكم دولة الكويت بما لا يتعارض وأحكام الشريعة الإسلامية الغراء. ولا تتحمل شركة بيتك كابيتال للإستثمار أي مسؤولية في حالة إستخدام محتويات هذا الموقع في بلدان أخرى تخضع لقوانينها الخاصة.

Disclaimer

The information contained in this document has been derived from sources believed to be accurate and reliable. KFH Capital Investment Company (KFH Capital) has not independently verified any information contained in this document. Therefore, neither KFH Capital nor any of its employees, representatives or officials gives any representation or warranty of reliability, completeness or accuracy of such information. This information should not be construed as an offer, invitation, promotion or solicitation to subscribe, purchase, maintain or sell any of the financial products mentioned here, nor does it constitute investment advice or a recommendation to enter into any transaction that would form whatsoever the basis of any contract or commitment.

The opinions in this report were prepared by KFH Capital for its clients based on the information obtained from public sources that are believed to be reliable, but that belief is not a warranty on the reliability of the information based upon for preparing the report. The published research report may be considered by KFH Capital when it decides to buy or sell proprietary positions in the securities mentioned in this report. For selected companies, KFH Capital's equity research analysts may identify shorter-term opportunities that are consistent or inconsistent with KFH Capital's existing, longer term Buy or Sell strategy. In addition, KFH Capital may trade for its own account as a result of the short term trading suggestions of analysts and may also engage in securities transactions in a manner inconsistent with this research report and with respect to securities covered by this report. Moreover, KFH Capital will sell to or buy from customers based on its principal criteria.

Opinions, estimates or projections in this report constitute the current conclusion of the author as of the date of this report. They do not necessarily reflect the opinions of KFH Capital and are subject to change without notice. Moreover, KFH Capital has no obligation to update, modify or amend this report or to otherwise notify a reader thereof in the event that any matter stated herein, or any opinion, projection, forecast or estimate set forth herein, changes or subsequently becomes inaccurate. The financial discussion and conclusion discussed in this report may not be suitable for all investors and investors must make their own investment decisions using their own independent advisors as they believe necessary and based upon their specific financial situations and investment objectives. Past performance is not necessarily indicative of future results and historical information in this report about companies, markets and securities does not guarantee future performance and investors are advised to take expert legal and financial advice before entering into any transaction similar to or inspired by the contents of this publication.

The use of any information contained in this report and taking any of investment decisions is the responsibility of the reader and included as part of his risks. Accordingly, neither KFH Capital nor any of its employees, representatives or officials shall be responsible for any investment decisions, damages, opportunity losses, direct or indirect losses related to using of information, data, analysis or opinions contained in this report. This report may not be reproduced, distributed or published by any person for any purpose without KFH Capital's prior written consent. Please cite source when quoting.

KFH Capital shall retain ownership of the copyright and all other intellectual property rights. You shall not quote our name or reproduce our logo in any form or medium without KFH Capital's prior written consent. This information is made available on the company's website (<http://www.kfhcapital.com.kw>) under Investment Research.

This disclaimer is subject to laws of the State of Kuwait. All disputes arising out of or relating to this disclaimer, contents of the opinions or information contained in this website shall be submitted to courts of the State of Kuwait and in line with provisions of Islamic Shariaa