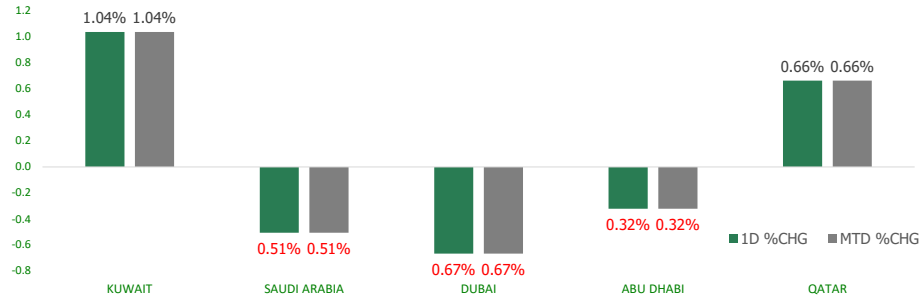


# KFH Capital DAILY EQUITY MARKET UPDATE

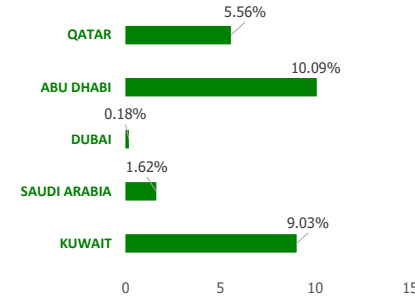


Monday, July 4, 2022

## GCC INDICES - DAILY & MTD PERFORMANCE



## YTD PERFORMANCE - GCC INDICES



## Commodities & FX Rates Vs USD

Name	Close	YTD%
WTI Crude	108.46	44.17
ICE Brent	111.48	43.52
GBP	1.209	-10.61
EURO	1.043	-8.27
JPY	135.19	17.47
KWD	0.307	1.50

## GCC PERFORMANCE SNAPSHOT

Index	Close	52W High	52W Low	Market Cap (USD Mn)	Dividend Yield	PE Ratio
KUWAIT	8,328.72	9,437.37	6,883.01	113298.72	2.66	13.18
SAUDI	11,464.98	13,949.13	10,589.38	3038776.67	2.97	18.99
DUBAI	3,201.81	3,747.94	2,736.65	97760.67		13.13
ABU DHABI	9,344.62	10,171.79	6,901.57	516985.01	2.06	20.21
QATAR	12,272.24	14,931.08	10,607.64	168904.26	3.66	14.57

## GCC TOP GAINERS

Company	Close	%Chng
Saudi Enaya Cooperative Insurance Company SJSC	SAR 19.3	9.91
Specialities Group Holding Company KPSC	KWf 104	9.59
Dubai Islamic Insurance & Reinsurance Company Aman PJSC	AED 0.976	7.14
Rasiyat Holding Co KPSC	KWf 127	6.72
Hayat Communications Co KSCP	KWf 72.9	6.42

## GCC TOP LOSERS

Company	Close	%Chng
Ajwan Gulf Real Estate Company KSCP	KWf 13	-13.33
Munshaat Real Estate Projects Company KSCP	KWf 59.6	-9.70
Al Waha Capital PJSC	AED 1.43	-9.49
Kuwait Syrian Holding Co KSCP	KWf 28.6	-7.44
Wafrah for Industry and Development Company SJSC	SAR 35.5	-6.82

Note: KWf=Kuwaiti Fils

Note: KWf=Kuwaiti Fils

## Trading Parameters

### Market Trading - by Volume\*

Most Active by Volume			Least Active by Volume		
Company	Close	Volume*	Company	Close	Volume*
Ahli United Bank BSC	KWf 281	29,691,578.0	Livestock Transport & Trading Company KPSC	KWf 140	1.00
Arabtec Holding PJSC	AED 0.53	29,158,195.0	Fujairah Cement Industries Co PSC	KWf 35	1.00
Agility Public Warehousing Company KSCP	KWf 796	18,202,829.0	Gulf Franchising Holding Co KSCP	KWf 85	1.00
RAK Properties PJSC	AED 0.66	16,724,461.0	Aram Group PJSC	AED 2.7	3.00
Jiyad Holding Co KSCP	KWf 18	16,149,610.0	Gulf Cement Co PSC	AED 0.549	5.00

Note: KWf=Kuwaiti Fils

\* Volume & Value as of: Previous Trading Day

### Market Trading - by Value\*

Most Active by Value			Least Active by Value		
Company	Close	Turnover (USD)*	Company	Close	Turnover (USD)*
Al Rajhi Banking & Investment Corporation SJSC	SAR 80.4	154,050,178.26	Fujairah Cement Industries Co PSC	KWf 35	0.11
International Holding Company PJSC	AED 287.2	85,381,667.13	Gulf Franchising Holding Co KSCP	KWf 85	0.28
First Abu Dhabi Bank PJSC	AED 18.82	54,000,949.51	Livestock Transport & Trading Company KPSC	KWf 140	0.46
Agility Public Warehousing Company KSCP	KWf 796	46,560,364.25	Gulf Cement Co PSC	AED 0.549	0.75
Amana Cooperative Insurance Company SJSC	SAR 11.26	44,650,523.87	Aram Group PJSC	AED 2.7	2.21

Note: KWf=Kuwaiti Fils

\* Volume & Value as of: Previous Trading Day

For any queries please contact : KFH Capital Research Department

© KFH Capital Investments

Page 1

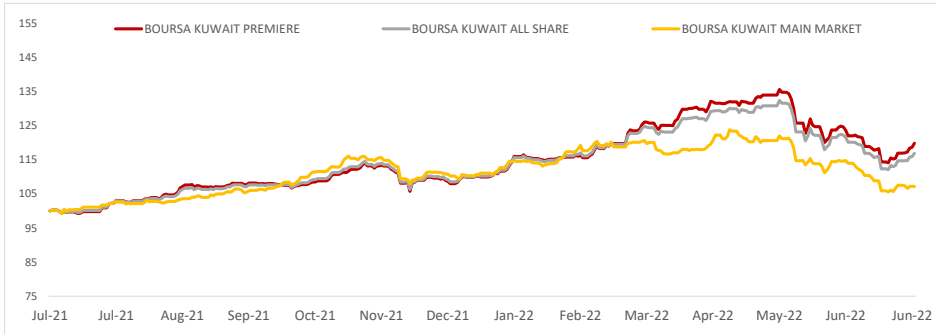
Email Id: IRD@KFHCAPITAL.COM.KW

Phone No: 22987000

Data Provided by Thomson Reuters



**PRICE PERFORMANCE**



**SECTOR PERFORMANCE SUMMARY**

KSE Sector	Close	1D % Chg	MTD%	YTD%	52W High	52W Low
Banks Sector Index (PR) Index	1,807.49	▲ 1.50	▲ 1.50	▲ 11.38	1,992.18	1,433.14
Health Care Sector Index (PR) Index	478.19	▲ 0.45	▲ 0.45	▼ -40.00	821.70	456.81
Consumer Staples Sector Index (Pr) Index	529.47	▲ 0.40	▲ 0.40	▼ -27.58	792.73	506.11
Real Estate Sector Index (PR) Index	1,208.15	▲ 0.24	▲ 0.24	▼ -8.92	1,437.95	1,155.77
Basic Materials Sector Index (PR) Index	1,013.71	▲ 0.08	▲ 0.08	▼ -1.08	1,233.32	978.87
Industrials Sector Index (PR) Index	1,151.14	▼ -1.11	▼ -1.11	▲ 0.85	1,443.64	1,115.91
Technology Sector Index (PR) Index	691.12	▼ -1.04	▼ -1.04	▲ 1.06	851.18	594.37
Telecommunications Sector Index (PR) Index	1,206.28	▼ -0.30	▼ -0.30	▲ 10.73	1,514.71	1,055.89
Insurance Sector Index (PR) Index	1,541.95	▼ -0.04	▼ -0.04	▲ 0.56	1,675.71	1,334.11
Utilities Sector Index (PR) Index	544.74	■ 0.00	■ 0.00	▼ -9.21	650.00	513.16

**Market Trading - by Volume\***

Most Active by Volume			Least Active by Volume		
Company	Close (Fils)	Volume (Shares)	Company	Close (Fils)	Volume (Shares)
Ahli United Bank BSC	281.00	29,691,578.00	Livestock Transport & Trading Company KPSC	140.00	1.00
Agility Public Warehousing Company KSCP	796.00	18,202,829.00	Fujairah Cement Industries Co PSC	35.00	1.00
Jiyad Holding Co KSCP	18.00	16,149,610.00	Gulf Franchising Holding Co KSCP	85.00	1.00
Kuwait Investment Company KPSC	143.00	12,127,953.00	Al Kout Industrial Projects Company KPSC	406.00	8.00
GFH Financial Group BSC	85.60	11,261,973.00	Metal and Recycling Co KSCP	79.00	10.00

\* Volume & Value as of: Previous Trading Day

**NEWS**

Stock markets in the Gulf ended mixed on Sunday, with the Saudi index extending losses as investors fret that the latest show of central bank determination to tame inflation will slow economies rapidly.

Last week, central bank chiefs from the U.S. Federal Reserve, the European Central Bank and the Bank of England met in Portugal and voiced their renewed commitment to control inflation no matter what pain it caused.

Saudi Arabia's benchmark index .TASI dropped 0.5%, with Retal Urban Development Co 4322.SE losing 2.4%, while Al Rajhi Bank 1120.SE declined 2.6%.

In Qatar, equities .QSI gained 0.7%, helped by a 1.7% rise in Qatar Islamic Bank QISB.QA.

Oil prices, a key catalyst for the Gulf's financial markets, gained more than 2% on Friday as supply outages in Libya and expected shutdowns in Norway outweighed expectations that an economic slowdown could dent demand.

Behind the slides have been concerns over the Ukraine-Russia war, soaring inflation, higher interest rates and, more recently, a possible U.S. recession.

**KSE TOP GAINERS**

Company	Close (Fils)	%Chng
Specialities Group Holding Company KPSC	104.00	9.59
Rasiyat Holding Co KPSC	127.00	6.72
Hayat Communications Co KSCP	72.90	6.42
Real Estate Trade Centers Company KPSC	59.00	5.36
Amar Finance and Leasing Company KSCP	66.00	5.26

**KSE TOP LOSERS**

Company	Close (Fils)	%Chng
Ajwan Gulf Real Estate Company KSCP	13.00	-13.33
Munshaat Real Estate Projects Company KSCP	59.60	-9.70
Kuwait Syrian Holding Co KSCP	28.60	-7.44
Warba Capital Holding Co KSC	85.00	-5.56
Kuwait Real Estate Holding Co KPSC	41.00	-5.31

**Market Trading - by Value\***

Most Active by Value			Least Active by Value		
Company	Close (Fils)	Turnover (KWD Mn)	Company	Close (Fils)	Turnover (KWD)
Agility Public Warehousing Company KSCP	796.00	14.28	Fujairah Cement Industries Co PSC	35.00	35.00
Kuwait Finance House KSCP	876.00	9.11	Gulf Franchising Holding Co KSCP	85.00	85.00
Ahli United Bank BSC	281.00	8.25	Livestock Transport & Trading Company KPSC	140.00	140.00
Gulf Bank Kscp	323.00	1.93	Metal and Recycling Co KSCP	79.00	790.00
National Bank of Kuwait SAKP	1060.00	1.93	Salbookh Trading Co KSCP	20.20	1,804.00

\* Volume & Value as of: Previous Trading Day

## إخلاء مسؤولية

إن المعلومات الواردة في هذا التقرير مستمدة من مصادر يعتقد أنها دقيقة وموثوقة. لم يتم التحقق بصفة مستقلة من قبل شركة بيتك كابيتال للإستثمار عن أي من المعلومات الواردة في هذا التقرير. وتبعاً لذلك، فإن أي من شركة بيتك كابيتال للإستثمار أو ممثليها أو موظفيها أو مسؤوليها لا يضمنون أو يدعون موثوقية أو اكتمال أو دقة هذه المعلومات. ولا ينبغي لهذه المعلومات أن تفسر بأنها عرض، أو دعوة أو ترويج أو التماس للإكتتاب أو الشراء أو البيع أو الاحتفاظ لأي من المنتجات المالية المذكورة في هذا التقرير، كما أنها لا تشكل إطلاقاً المشورة أو التوصية للدخول في أي إستثمارات أو صفقة من شأنها أن تشكل أساس لأي عقد أو إتزام.

الأراء في هذا التقرير قد تم أعدادها من قبل شركة بيتك كابيتال للإستثمار لعملائها بناء على معلومات قد تم الحصول عليها من مصادر عامة يعتقد أنه يمكن الاعتماد عليها ولكن هذا الاعتقاد لا يضمن صحة المعلومات التي تم الاعتماد عليها لأعداد هذا التقرير. البحوث المنشورة في التقرير يمكن أن تأخذ بها شركة بيتك كابيتال للإستثمار عندما تقرر شراء أو بيع ملكية في الأسهم المذكورة في هذا التقرير. حيث تقوم شركة بيتك كابيتال للإستثمار بإجراء بحث تحليلي لخبيرة مختارة من الشركات لتحديد الفرص القصيرة الأجل التي تتوافق مع إستراتيجية شركة بيتك كابيتال للإستثمار بالشراء أو البيع على المدى الطويل. وبالإضافة إلى ذلك، فقد تقوم شركة بيتك كابيتال للإستثمار بالتداول أو الاتجار لحسابها الخاص، نتيجة اقتراحات المحللين على المدى القصير ويمكن لها أيضاً الدخول في معاملات الأوراق المالية على نحو يتعارض مع هذا التقرير، كما أن البيع والشراء من وإلى العملاء يتم بناء على المعايير الأساسية التي تضعها شركة بيتك كابيتال للإستثمار.

وتشكل الأراء والتوقعات والتقييمات الواردة في هذا التقرير النتيجة الحالية التي توصل إليها معد التقرير اعتباراً من تاريخ هذا التقرير. وهي لا تعبر بالضرورة عن آراء شركة بيتك كابيتال للإستثمار وقابلة للتغيير دون سابق إنذار. وعلاوة على ذلك، ليس على شركة بيتك كابيتال للإستثمار أي التزام لتحديث أو تعديل أو تغيير هذا التقرير أو إبلاغ القارئ عن أي تغيير في التقرير، أو أي تغيير أو ثبوت عدم صحة في وقت لاحق لأي من الأراء أو التقديرات أو التوقعات أو التقييمات المبينة في هذا التقرير. إن المواضيع المالية التي نوقشت والنتائج التي تم استخلاصها في هذا التقرير قد لا تكون مناسبة لجميع المستثمرين، ويجب على المستثمرين اتخاذ القرارات الاستثمارية بأنفسهم و باستخدام مستشاريهم المستقلين لاتخاذ قرارات استثمارية تناسب أوضاعهم المالية الخاصة وأهدافهم الاستثمارية. الأداء في الماضي ليس بالضرورة مؤشراً على النتائج المستقبلية والمعلومات التاريخية في هذا التقرير عن الشركات والأسواق والأدوات المالية لا تضمن أدائها المستقبلي، وينصح المستثمرين باتخاذ مشورة الخبراء القانونيين والمحاسبين قبل الدخول في أي صفقة مماثلة أو مستوحاة من مضمون هذا المنشور.

إن استخدام أي معلومات وردت في هذا التقرير واتخاذ أي قرارات استثمارية عليها تعتبر من مسؤولية القارئ، ومن ضمن مخاطرته و لن تكون شركة بيتك كابيتال للإستثمار أو ممثليها أو موظفيها أو مسؤوليها مسؤولين عن أي قرارات استثمارية أو أضرار أو فرص فائتة أو خسائر ناتجة عن أو متعلقة باستخدام المعلومات أو البيانات أو التحليلات أو الأراء الواردة في هذا التقرير سواء بصورة مباشرة أو غير مباشرة.

هذا التقرير لا يسمح باستنساخه أو توزيعه ونشره من قبل أي شخص ولأى غرض دون الحصول على موافقة خطية مسبقة من شركة بيتك كابيتال للإستثمار. ويرجى ذكر المصدر في حالة نقل أي معلومة مقتطفة من التقرير. يحتفظ بملكية حقوق الطبع وكل حقوق الملكية الفكرية الأخرى، ولا يجوز لكم استخدام اسم شركتنا أو نسخ شعار الشركة بأي شكل أو أسلوب أو وسيلة بدون موافقة خطية مسبقة من شركتنا.

وهذه المعلومات مناحة للجميع على موقع الشركة بشبكة الإنترنت ([www.kfhcapital.com.kw](http://www.kfhcapital.com.kw)) ضمن قائمة البحوث والدراسات الإستشارية.

يخضع هذا التنصل القانوني لقوانين دولة الكويت. وتُقدّم كافة النزاعات الناشئة عن أو المتصلة بهذا التنصل والمحتويات المتعلقة بالأراء و المعلومات المدرجة في هذا الموقع الإلكتروني إلى القضاء الحصري التابع لمحاكم دولة الكويت بما لا يتعارض وأحكام الشريعة الإسلامية الغراء. ولا تتحمل شركة بيتك كابيتال للإستثمار أي مسؤولية في حالة استخدام محتويات هذا الموقع في بلدان أخرى تخضع لقوانينها الخاصة.

## Disclaimer

The information contained in this document has been derived from sources believed to be accurate and reliable. KFH Capital Investment Company (KFH Capital) has not independently verified any information contained in this document. Therefore, neither KFH Capital nor any of its employees, representatives or officials gives any representation or warranty of reliability, completeness or accuracy of such information. This information should not be construed as an offer, invitation, promotion or solicitation to subscribe, purchase, maintain or sell any of the financial products mentioned here, nor does it constitute investment advice or a recommendation to enter into any transaction that would form whatsoever the basis of any contract or commitment.

The opinions in this report were prepared by KFH Capital for its clients based on the information obtained from public sources that are believed to be reliable, but that belief is not a warranty on the reliability of the information based upon for preparing the report. The published research report may be considered by KFH Capital when it decides to buy or sell proprietary positions in the securities mentioned in this report. For selected companies, KFH Capital's equity research analysts may identify shorter-term opportunities that are consistent or inconsistent with KFH Capital's existing, longer term Buy or Sell strategy. In addition, KFH Capital may trade for its own account as a result of the short term trading suggestions of analysts and may also engage in securities transactions in a manner inconsistent with this research report and with respect to securities covered by this report. Moreover, KFH Capital will sell to or buy from customers based on its principal criteria.

Opinions, estimates or projections in this report constitute the current conclusion of the author as of the date of this report. They do not necessarily reflect the opinions of KFH Capital and are subject to change without notice. Moreover, KFH Capital has no obligation to update, modify or amend this report or to otherwise notify a reader thereof in the event that any matter stated herein, or any opinion, projection, forecast or estimate set forth herein, changes or subsequently becomes inaccurate. The financial discussion and conclusion discussed in this report may not be suitable for all investors and investors must make their own investment decisions using their own independent advisors as they believe necessary and based upon their specific financial situations and investment objectives. Past performance is not necessarily indicative of future results and historical information in this report about companies, markets and securities does not guarantee future performance and investors are advised to take expert legal and financial advice before entering into any transaction similar to or inspired by the contents of this publication.

The use of any information contained in this report and taking any of investment decisions is the responsibility of the reader and included as part of his risks. Accordingly, neither KFH Capital nor any of its employees, representatives or officials shall be responsible for any investment decisions, damages, opportunity losses, direct or indirect losses related to using of information, data, analysis or opinions contained in this report. This report may not be reproduced, distributed or published by any person for any purpose without KFH Capital's prior written consent. Please cite source when quoting.

KFH Capital shall retain ownership of the copyright and all other intellectual property rights. You shall not quote our name or reproduce our logo in any form or medium without KFH Capital's prior written consent. This information is made available on the company's website (<http://www.kfhcapital.com.kw>) under Investment Research.

This disclaimer is subject to laws of the State of Kuwait. All disputes arising out of or relating to this disclaimer, contents of the opinions or information contained in this website shall be submitted to courts of the State of Kuwait and in line with provisions of Islamic Shariaa principals. KFH Capital shall not be held responsible for any liability in case of using the contents of this website in other countries and any use of the contents of this website shall be subject to the relevant laws of those countries