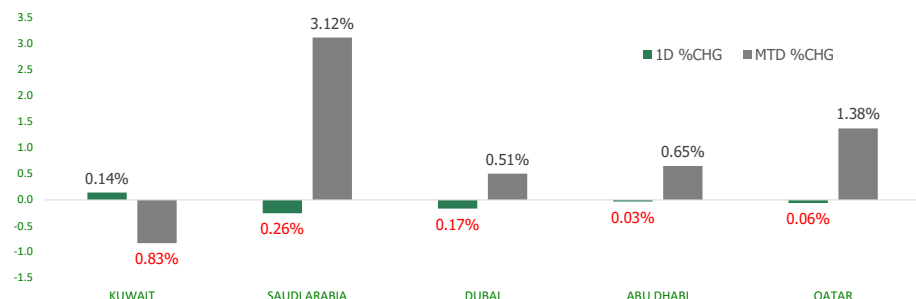


KFH Capital DAILY EQUITY MARKET UPDATE

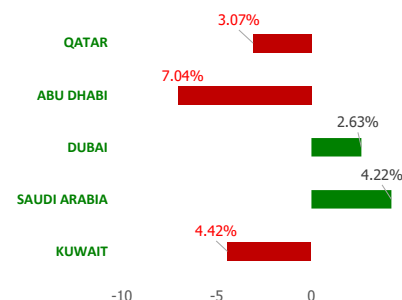


Thursday, April 6, 2023

GCC INDICES - DAILY & MTD PERFORMANCE



YTD PERFORMANCE - GCC INDICES



Commodities & FX Rates Vs USD

Name	Close	YTD%
WTI Crude	80.35	0.44
ICE Brent	84.88	-1.07
GBP	1.246	2.98
EURO	1.090	1.88
JPY	131.31	0.15
KWD	0.307	0.35

GCC PERFORMANCE SNAPSHOT

Index	Close	52W High	52W Low	Market Cap (USD Mn)	Dividend Yield	PE Ratio
KUWAIT	7,756.65	9,437.37	7,653.27	119664.05	3.10	19.01
SAUDI	10,920.63	13,949.13	9,930.86	2697830.74	3.15	17.46
DUBAI	3,429.63	3,747.94	3,059.61	134927.13	4.79	9.52
ABU DHABI	9,494.98	10,671.32	9,155.96	635342.99	2.28	15.98
QATAR	10,359.22	14,931.08	9,750.49	145313.00	4.75	11.49

GCC TOP GAINERS

Company	Close	%Chng
National Marine Dredging Company PJSC	AED 23	15.00
National Corp for Tourism and Hotels	AED 3.02	11.85
Al Khaleej Takaful Insurance Company QPSC	QAR 2.245	10.00
Tihama for Advertising Public Relations and Marketing Company SISC	SAR 22.04	9.98
Saudia Dairy & Foodstuff Company SJSC	SAR 271.8	9.95

GCC TOP LOSERS

Company	Close	%Chng
Kuwait Real Estate Holding Co KPSC	KWf 22.6	-13.74
Aram Group PJSC	AED 1.53	-10.00
FOODCO National Foodstuff PSC	AED 2.03	-9.78
Kuwait Emirates Holding Company KSCP	KWf 27.1	-8.75
Naseej for Technology Co	SAR 72.1	-7.56

Note: KWF=Kuwaiti Fils

Note: KWF=Kuwaiti Fils

Trading Parameters

Market Trading - by Volume*

Most Active by Volume

Company	Close	Volume*
Ajman Bank PJSC	AED 1.52	29,940,930
Jiyad Holding Co KSCP	KWf 20.2	19,882,461
Gulf Navigation Holding PJSC	AED 1.19	19,071,820
ADNOC Gas PLC	AED 3.04	18,400,964
Borouge Plc	AED 2.69	18,187,541

Least Active by Volume

Company	Close	Volume*
Horizon Foods Co SCJSC	SAR 41	1.00
National Petroleum Services Company KSCP	KWf 770	2.00
Kuwait Company for Process Plant Construction and Contracting KPSC	KWf 300	5.00
Warba Capital Holding Co KSC	KWf 78	10.00
Gas Arabian Services Company SCJSC	SAR 59.9	38.00

Note: KWF=Kuwaiti Fils

* Volume & Value as of: Previous Trading Day

Market Trading - by Value*

Most Active by Value

Company	Close	Turnover (USD)*
International Holding Company PJSC	AED 395	81,692,190
Al Rajhi Banking & Investment Corporation SJSC	SAR 75.8	70,948,774
Alinma Bank SJSC	SAR 31.9	51,588,115
Saudi Arabian Mining Company SJSC	SAR 66.7	46,686,857
Saudi Arabian Oil Co	SAR 32.5	43,159,380

Least Active by Value

Company	Close	Turnover (USD)*
UniCap Investment and Finance Co KSCP	KWf 44	0.14
Energy House Holding Company KSCP	KWf 52.5	0.17
Warba Capital Holding Co KSC	KWf 78	2.54
Kuwait Company for Process Plant Construction and Contracting KPSC	KWf 300	4.89
National Petroleum Services Company KSCP	KWf 770	5.18

Note: KWF=Kuwaiti Fils

* Volume & Value as of: Previous Trading Day

For any queries please contact : KFH Capital Research Department

© KFH Capital Investments

Page 1

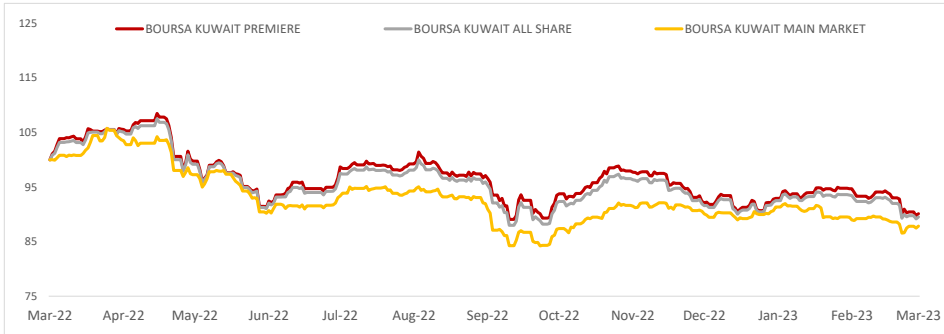
Email Id: IRD@KFHCAPITAL.COM.KW

Phone No: 22987000

Data Provided by Thomson Reuters



PRICE PERFORMANCE



SECTOR PERFORMANCE SUMMARY

KSE Sector	Close	1D % Chg	MTD%	YTD%	52W High	52W Low
Banks Sector Index (PR) Index	1,736.68	▲ 0.24	▼ -0.92	▼ -3.19	1,992.18	1,680.01
Utilities Sector Index (PR) Index	460.53	■ 0.00	▼ -1.13	▼ -6.91	592.11	455.26
Technology Sector Index (PR) Index	632.92	■ 0.00	▼ -0.46	▼ -9.09	800.25	539.08
Health Care Sector Index (PR) Index	462.45	■ 0.00	▲ 1.53	▲ 0.13	821.70	410.71
Telecommunications Sector Index (PR) Index	1,121.92	▼ -0.01	▼ -0.91	▼ -5.04	1,514.71	1,111.96
Industrials Sector Index (PR) Index	964.83	▼ -0.04	▼ -2.24	▼ -10.57	1,443.64	940.26
Insurance Sector Index (PR) Index	1,918.17	▼ -0.10	▲ 0.43	▲ 23.69	1,991.35	1,455.55
Financial Services Sector Index (PR) Index	1,202.54	▼ -0.16	▲ 0.55	▼ -4.35	1,670.32	1,158.75
Consumer Staples Sector Index (Pr) Index	451.47	▼ -0.23	▲ 1.39	▼ -5.93	714.00	437.73
Real Estate Sector Index (PR) Index	1,084.34	▼ -0.52	▲ 0.38	▼ -10.29	1,412.95	1,071.67

Market Trading - by Volume*

Most Active by Volume			Least Active by Volume		
Company	Close (Fils)	Volume (Shares)	Company	Close (Fils)	Volume (Shares)
Jiyad Holding Co KSCP	KWf 20.2	19,882,461	Energy House Holding Company KSCP	KWf 52.5	1.00
Boubyan Bank KSCP	KWf 650	13,617,228	National Petroleum Services Company KSCP	KWf 770	2.00
Asiya Capital Investments Company KSCP	KWf 53.8	8,046,193	Kuwait Company for Process Plant Construction and Contracting KSCC	KWf 300	5.00
Kuwait Projects Company Holding KSCP	KWf 126	7,073,100	Warba Capital Holding Co KSC	KWf 78	10.00
Kuwait Finance House KSCP	KWf 744	6,915,032	Hayat Communications Co KSCP	KWf 55	140.00

* Volume & Value as of: Previous Trading Day

NEWS

Most stock markets in the Gulf ended lower on Wednesday in line with global shares as signs that the economic outlook is weakening spurred caution.

MSCI's world equity index pulled further away from Tuesday's almost seven-week highs, while Asia trade was thinned by holidays in Hong Kong and China.

Weak U.S. economic data this week has exacerbated recession worries, taking the edge off recent stock market gains.

Saudi Arabia's benchmark index .TASI dropped 0.3%, hit by a 5.2% fall in Dr Sulaiman Al-Habib Medical Services 4013.SE, while Arabian Centres Co 4321.SE retreated 4.3% as the mall operator went ex-dividend.

In the previous two sessions, the Saudi index posted sharp gains after a surprise announcement by OPEC+ to further cut oil production.

The Saudi market is at some risk of price corrections after its recent strong increases as traders move to secure their gains.

Dubai's main share index .DFMGI declined 0.7%, weighed down by a 0.8% decrease in Dubai Electricity and Water DEWAA.DU.

In Abu Dhabi, the index .FTFADGI eased 0.1%.

The Qatari index .QSI lost 0.4%, ending two sessions of gains.

The Qatari bourse remained under pressure as natural gas prices failed to recover from multi-month lows.

KSE TOP GAINERS

Company	Close (Fils)	%Chng
Sanam Real Estate Company KSCP	KWf 76.9	9.08
Kuwait Company for Process Plant Construction and Contracting KSCC	KWf 300	4.90
Asiya Capital Investments Company KSCP	KWf 53.8	4.67
Bayan Investment Holding Co KSCP	KWf 22.9	4.09
Wethaq Takaful Insurance Co KSCP	KWf 23	3.60

KSE TOP LOSERS

Company	Close (Fils)	%Chng
Kuwait Real Estate Holding Co KPSC	KWf 22.6	-13.74
Kuwait Emirates Holding Company KSCP	KWf 27.1	-8.75
Aayan Leasing and Investment Company KSCP	KWf 125	-6.02
Tijara & Real Estate Investment Co KSCP	KWf 53.4	-5.49
Al-Enmaa Real Estate Company KSCP	KWf 51.1	-5.19

Market Trading - by Value*

Most Active by Value			Least Active by Value		
Company	Close (Fils)	Turnover (KWD)	Company	Close (Fils)	Turnover (KWD)
Boubyan Bank KSCP	KWf 650	8,790,738	UniCap Investment and Finance Co KSCP	KWf 44	0.04
Kuwait Finance House KSCP	KWf 744	5,132,890	Energy House Holding Company KSCP	KWf 52.5	0.05
Mobile Telecommunications Company KSCP	KWf 538	3,485,934	Warba Capital Holding Co KSC	KWf 78	0.78
Agility Public Warehousing Company KSCP	KWf 585	1,375,048	Kuwait Company for Process Plant Construction and Contracting KSCC	KWf 300	1.50
National Bank of Kuwait SAKP	KWf 983	958,045	National Petroleum Services Company KSCP	KWf 770	1.59

* Volume & Value as of: Previous Trading Day

إخلاء مسؤولية

إن المعلومات الواردة في هذا التقرير مستمدة من مصادر يعتقد أنها دقيقة وموثوقة. لم يتم التحقق بصفة مستقلة من قبل شركة بيتك كابيتال للإستثمار عن أي من المعلومات الواردة في هذا التقرير. وتبعا لذلك، فإن أي من شركة بيتك كابيتال للإستثمار أو ممثليها أو موظفيها أو مسؤوليها لا يضمنون أو يدعون موثوقية أو اكتمال أو دقة هذه المعلومات. ولا ينبغي لهذه المعلومات أن تفسر بأنها عرض، أو دعوة أو ترويج أو التماس للإكتتاب أو البيع أو الاحتفاظ لأي من المنتجات المالية المذكورة في هذا التقرير، كما أنها لا تشكل اطلاقاً المشورة أو التوصية للدخول في أي إستثمارات أو صفقة من شأنها أن تشكل أساس لأي عقد أو إتزام.

الأراء في هذا التقرير قد تم أعدادها من قبل شركة بيتك كابيتال للإستثمار لعملائها بناء على معلومات قد تم الحصول عليها من مصادر عامة يعتقد أنه يمكن الاعتماد عليها ولكن هذا الاعتقاد لا يضمن صحة المعلومات التي تم الاعتماد عليها لاعداد هذا التقرير. البحوث المنشورة في التقرير يمكن أن تأخذ بها شركة بيتك كابيتال للإستثمار عندما تقرر شراء أو بيع ملكية في الأسهم المذكورة في هذا التقرير. حيث تقوم شركة بيتك كابيتال للإستثمار بأجراء بحث تحليلي لخبية مختارة من الشركات لتحديد الفرص القصيرة الأجل التي تتوافق أو تتعارض مع إستراتيجية شركة بيتك كابيتال للإستثمار بالشراء أو البيع على المدى الطويل. وبالإضافة إلى ذلك، فقد تقوم شركة بيتك كابيتال للإستثمار بالتداول أو الاتجار لحسابها الخاص، نتيجة اقتراحات المحللين على المدى القصير ويمكن لها أيضا الدخول في معاملات الأوراق المالية على نحو يتعارض مع هذا التقرير، كما أن البيع والشراء من وإلى العملاء يتم بناء على المعايير الأساسية التي تضعها شركة بيتك كابيتال للإستثمار.

وتشكل الآراء والتوقعات والتقدير الواردة في هذا التقرير النتيجة الحالية التي توصل إليها معد التقرير اعتباراً من تاريخ هذا التقرير. وهي لا تعبر بالضرورة عن آراء شركة بيتك كابيتال للإستثمار وقابلة للتغيير دون سابق إنذار. وعلاوة على ذلك، ليس على شركة بيتك كابيتال للإستثمار أي التزام لتحديث أو تعديل أو تغيير هذا التقرير أو إبلاغ القارئ عن أي تغيير في التقرير، أو أي تغيير أو ثبوت عدم صحة في وقت لاحق لأي من الآراء أو التقديرات أو التوقعات أو التقييمات المبينة في هذا التقرير. إن المواضيع المالية التي نوقشت والنائج التي تم استخلاصها في هذا التقرير قد لا تكون مناسبة لجميع المستثمرين، ويجب على المستثمرين اتخاذ القرارات الاستثمارية بأنفسهم واستخدام مستشاريهم المستقلين لاتخاذ قرارات استثمارية تناسب أوضاعهم المالية الخاصة وأهدافهم الاستثمارية. الأداء في الماضي ليس بالضرورة مؤشراً على النتائج المستقبلية والمعلومات التاريخية في هذا التقرير عن الشركات والأسواق والأدوات المالية لا تضمن أدائها المستقبلي، وينصح المستثمرين باتخاذ مشورة الخبراء القانونيين والماليين قبل الدخول في أي صفقة مماثلة أو مستوحاة من مضمون هذا المنشور.

إن استخدام أي معلومات وردت في هذا التقرير واتخاذ أي قرارات استثمارية عليها تعتبر من مسؤولية القارئ ومن ضمن مخاطره و لن تكون شركة بيتك كابيتال للإستثمار أو ممثليها أو موظفيها أو مسؤوليها مسؤولين عن أي قرارات استثمارية أو أضرار أو فرص فائتة أو خسائر ناتجة عن أو متعلقة باستخدام المعلومات أو البيانات أو التحليلات أو الآراء الواردة في هذا التقرير سواء بصورة مباشرة أو غير مباشرة.

هذا التقرير لا يسمح باستنساخه أو توزيعه ونشره من قبل أي شخص ولأي غرض دون الحصول على موافقة خطية مسبقة من شركة بيتك كابيتال للإستثمار. ويرجى ذكر المصدر في حالة نقل أي معلومة مقتطفة من التقرير. سنحتفظ بملكية حقوق الطبع وكل حقوق الملكية الفكرية الأخرى. ولا يجوز لكم استخدام اسم شركتنا أو نسخ شعار الشركة بأي شكل أو أسلوب أو وسيلة بدون موافقة خطية مسبقة من شركتنا.

وهذه المعلومات متاحة للجميع على موقع الشركة بشبكة الإنترنت (www.kfhcapital.com.kw) ضمن قائمة البحوث والدراسات الإستشارية.

يخضع هذا التنصل القانوني لقوانين دولة الكويت. وتُقدّم كافة النزاعات الناشئة عن أو المتصلة بهذا التنصل والمحتويات المتعلقة بالآراء و المعلومات المدرجة في هذا الموقع الإلكتروني إلى القضاء الحصري التابع لمحاكم دولة الكويت بما لا يتعارض وأحكام الشريعة الإسلامية الغراء. ولا تتحمل شركة بيتك كابيتال للإستثمار أي مسؤولية في حالة استخدام محتويات هذا الموقع في بلدان أخرى تخضع لقوانينها الخاصة.

Disclaimer

The information contained in this document has been derived from sources believed to be accurate and reliable. KFH Capital Investment Company (KFH Capital) has not independently verified any information contained in this document. Therefore, neither KFH Capital nor any of its employees, representatives or officials gives any representation or warranty of reliability, completeness or accuracy of such information. This information should not be construed as an offer, invitation, promotion or solicitation to subscribe, purchase, maintain or sell any of the financial products mentioned here, nor does it constitute investment advice or a recommendation to enter into any transaction that would form whatsoever the basis of any contract or commitment.

The opinions in this report were prepared by KFH Capital for its clients based on the information obtained from public sources that are believed to be reliable, but that belief is not a warranty on the reliability of the information based upon for preparing the report. The published research report may be considered by KFH Capital when it decides to buy or sell proprietary positions in the securities mentioned in this report. For selected companies, KFH Capital's equity research analysts may identify shorter-term opportunities that are consistent or inconsistent with KFH Capital's existing, longer term Buy or Sell strategy. In addition, KFH Capital may trade for its own account as a result of the short term trading suggestions of analysts and may also engage in securities transactions in a manner inconsistent with this research report and with respect to securities covered by this report. Moreover, KFH Capital will sell to or buy from customers based on its principal criteria.

Opinions, estimates or projections in this report constitute the current conclusion of the author as of the date of this report. They do not necessarily reflect the opinions of KFH Capital and are subject to change without notice. Moreover, KFH Capital has no obligation to update, modify or amend this report or to otherwise notify a reader thereof in the event that any matter stated herein, or any opinion, projection, forecast or estimate set forth herein, changes or subsequently becomes inaccurate. The financial discussion and conclusion discussed in this report may not be suitable for all investors and investors must make their own investment decisions using their own independent advisors as they believe necessary and based upon their specific financial situations and investment objectives. Past performance is not necessarily indicative of future results and historical information in this report about companies, markets and securities does not guarantee future performance and investors are advised to take expert legal and financial advice before entering into any transaction similar to or inspired by the contents of this publication.

The use of any information contained in this report and taking any of investment decisions is the responsibility of the reader and included as part of his risks. Accordingly, neither KFH Capital nor any of its employees, representatives or officials shall be responsible for any investment decisions, damages, opportunity losses, direct or indirect losses related to using of information, data, analysis or opinions contained in this report. This report may not be reproduced, distributed or published by any person for any purpose without KFH Capital's prior written consent. Please cite source when quoting.

KFH Capital shall retain ownership of the copyright and all other intellectual property rights. You shall not quote our name or reproduce our logo in any form or medium without KFH Capital's prior written consent. This information is made available on the company's website (<http://www.kfhcapital.com.kw>) under Investment Research.

This disclaimer is subject to laws of the State of Kuwait. All disputes arising out of or relating to this disclaimer, contents of the opinions or information contained in this website shall be submitted to courts of the State of Kuwait and in line with provisions of Islamic Shariah principals. KFH Capital shall not be held responsible for any liability in case of using the contents of this website in other countries and any use of the contents of this website shall be subject to the relevant laws of those countries