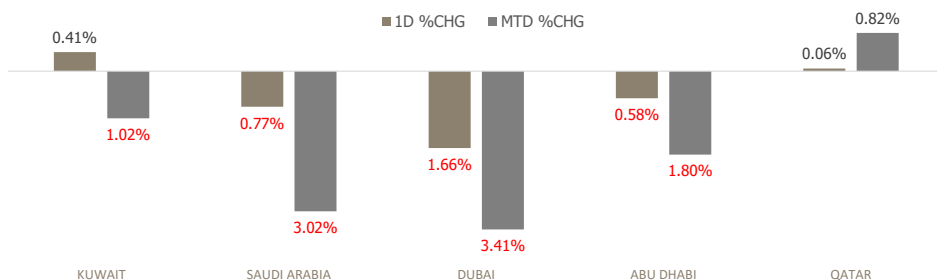


KFH Capital DAILY EQUITY MARKET UPDATE

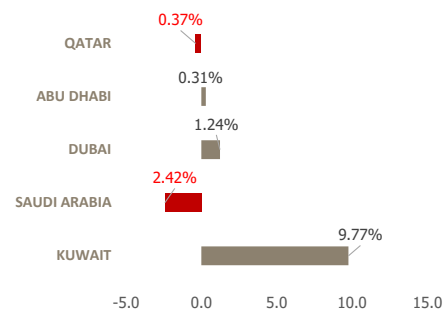


Tuesday, March 11, 2025

GCC INDICES - DAILY & MTD PERFORMANCE



YTD PERFORMANCE - GCC INDICES



Commodities & FX Rates Vs USD

Name	Close	YTD%
WTI Crude	65.92	-8.28
ICE Brent	69.14	-7.60
GBP	1.287	2.90
EURO	1.083	4.63
JPY	147.26	-6.31
KWD	0.308	-0.02

GCC PERFORMANCE SNAPSHOT

Index	Close	52W High	52W Low	Market Cap (USD Mn)	Dividend Yield	PE Ratio
KUWAIT	8,604.68	8,783.03	7,409.61	416,464	3.34	16.39
SAUDI	11,745.63	12,883.29	11,318.1	688,500	3.53	17.76
DUBAI	5,136.08	5,398.08	3,946.40	56,773	5.46	9.77
ABU DHABI	9,392.57	9,813.60	8,709.10	195,459	2.33	18.18
QATAR	10,531.81	10,747.66	9,165.64	40,066	4.73	11.53

GCC TOP GAINERS

Company	Close	%Chng
Kuwait Emirates Holding Company KSCP	KWf 53	9.50
National Building and Marketing Company CJSC	SAR 205.8	9.47
Sharjah Cement and Industrial Development CompanyPSC	AED 0.705	9.30
Oula Fuel Marketing Co KSCP	KWf 650	8.51
ENBD REIT (CEIC) PLC	USD 0.507	7.42

GCC TOP LOSERS

Company	Close	%Chg
Energy House Holding Company KSCP	KWF 165	-25.00
Emirates Investment Bank PJSC	AED 85.45	-9.96
Umm Al Qaiwain General Investment Co PSC	AED 0.901	-9.90
Balady Poultry Trading Company SJSC	SAR 313	-9.54
Sure Global Tech Company SJSC	SAR 84.2	-9.46

Note: KWf=Kuwaiti Fils

Note: KWf=Kuwaiti Fils

Trading Parameters

Market Trading - by Volume*

Most Active by Volume

Company	Close	Volume*
Oula Fuel Marketing Co KSCP	KWf 650	209,808,803
Gulf Cement Co PSC	AED 0.54	154,316,929
Drake & Scull International P J S C	AED 0.337	76,399,419
Saudi Darb Investment Co	SAR 0.34	63,826,651
Kuwait Business Town Real Estate Co KPSC	KWf 210	32,544,441

Least Active by Volume

Company	Close	Volume*
MOBI Industry Company SJSC	SAR 13.02	1.00
Abdulaziz & Mansour Ibrahim Albabtain Co PJSC	SAR 45	2.00
Gulf Medical Projects Co PSC	AED 2.12	5.00
National Bank of Umm Al-Qaiwain PSC	AED 2.3	10.00
Bena Steel Industries Company SJSC	SAR 38.95	12.00

Note: KWf=Kuwaiti Fils

* Volume & Value as of: Previous Trading Day

Market Trading - by Value*

Most Active by Value

Company	Close	Turnover (USD)*
Oula Fuel Marketing Co KSCP	KWf 650	428,658,563
Al Rajhi Banking and Investment Corporation SJSC	SAR 101.8	89,498,883
Saudi Arabian Oil Co	SAR 26.3	75,560,941
Saudi National Bank SJSC	SAR 35.1	66,504,995
Emaar Properties PJSC	AED 13.15	60,512,600

Least Active by Value

Company	Close	Turnover (USD)*
Gulf Medical Projects Co PSC	AED 2.12	2.89
Al Ramz Corporation Investment & Development PJSC	AED 1.29	3.51
MOBI Industry Company SJSC	SAR 13.02	3.67
National Bank of Umm Al-Qaiwain PSC	AED 2.3	6.26
RAPCO Investment PJSC	AED 1.67	9.09

Note: KWf=Kuwaiti Fils

* Volume & Value as of: Previous Trading Day

For any queries please contact : KFH Capital Research Department

Email: research@kfhcapital.com.kw

Phone No: 22987000

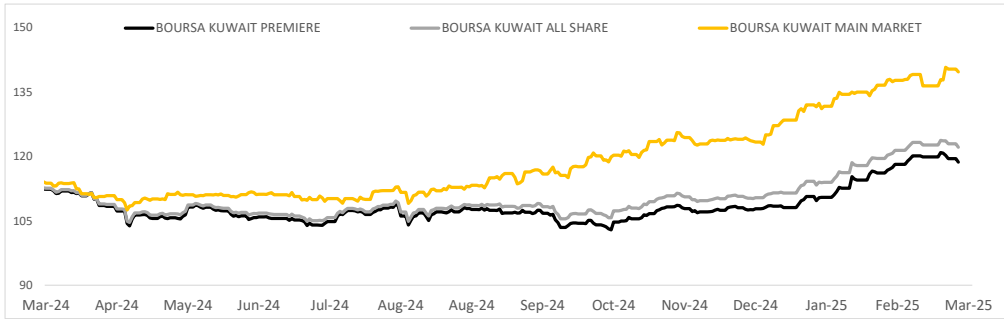
© KFH Capital Investment

Page 1

Data Provided by Refinitiv



PRICE PERFORMANCE



SECTOR PERFORMANCE SUMMARY

KSE Sector	Close	1D % Chg	MTD%	YTD%	52W High	52W Low
Consumer Discretionary Sector Index (Pr) Index	2,435.94	▲ 1.87	▲ 4.83	▲ 14.75	2,623.74	1,521.61
Telecommunications Sector Index (PR) Index	1,037.98	▲ 1.17	▼ -2.89	▲ 1.99	1,127.38	938.84
Financial Services Sector Index (PR) Index	1,530.25	▲ 0.48	▼ -2.46	▲ 1.30	1,577.35	1,269.02
Industrials Sector Index (PR) Index	744.94	▲ 0.34	▼ -2.35	▲ 2.94	1,085.77	668.01
Banks Sector Index (PR) Index	2,030.88	▲ 0.22	▲ 0.09	▲ 12.22	2,069.93	1,683.44
Insurance Sector Index (PR) Index	2,099.80	▲ 0.01	▲ 1.70	▲ 2.17	2,596.14	1,857.40
Utilities Sector Index (PR) Index	405.26	▬ 0.00	▼ -0.64	▲ 1.99	455.26	373.68
Technology Sector Index (PR) Index	1,222.20	▬ 0.00	▼ -24.32	▲ 17.48	2,167.95	960.30
Health Care Sector Index (PR) Index	530.25	▬ 0.00	▲ 2.11	▲ 15.70	530.25	260.81
Real Estate Sector Index (PR) Index	1,561.58	▼ -0.14	▼ -0.06	▲ 15.41	1,588.65	1,260.24

Market Trading - by Volume*

Most Active by Volume			Least Active by Volume		
Company	Close (Fils)	Volume (Shares)	Company	Close (Fils)	Volume (Shares)
Oula Fuel Marketing Co KSCP	KWf 650	209,808,803	Kuwait Hotels Co KPSC	KWf 250	1111.00
Kuwait Business Town Real Estate Co KPSC	KWf 210	32,544,441	Gulf Investment House KPSC	KWf 570	2282.00
Energy House Holding Company KSCP	KWf 165	26,507,993	National Industries Co KPSC	KWf 219	5342.00
Agility Public Warehousing Company KSCP	KWf 262	14,627,272	Kuwait Company for Process Plant Construction and	KWf 341	6657.00
National Industries Group Holding KPSC	KWf 268	13,873,258	Commercial Facilities Company SAK	KWf 283	9902.00

* Volume & Value as of: Previous Trading Day

NEWS

Most stock markets in the Gulf ended lower on Monday as U.S. import tariffs sparked concerns over global economic growth, dampening the investor appetite for risky assets. U.S. President Donald Trump, in a Fox News interview on Sunday, declined to predict whether his tariffs on China, Canada and Mexico would result in a U.S. recession. Tariffs have been a key concern for investors, with many believing that they can hurt economic growth and be inflationary.

Saudi Arabia's benchmark index .TASI dropped 0.8%, with Saudi Arabian Mining Company (Ma'aden - 1211) retreating 5.5%, following three sessions of gains. Last week, Ma'aden reported 2024 net profit up 82% year on year at 2.87 billion riyals (\$765 million).

Among other fallers, oil giant Saudi Aramco (2222) closed 1.3% lower. However, Derayah Financial (4084) soared 30% in debut trade - the maximum daily limit allowed for newly listed stocks during their first three days of trading.

Dubai's main share index .DFMGI declined 1.7%, weighed down by a 4% slide in blue-chip developer Emaar Properties and a 4.4% decrease in toll operator Salik Co. In Abu Dhabi, the index .FTFADGI lost 0.6%.

A run of soft U.S. economic data continued on Friday after monthly figures showed the labour market created fewer jobs than expected in February, in the first payrolls report covering Trump's early days in office. Investors now await the U.S. Consumer Price Index (CPI) data due on Wednesday and Producer Price Index (PPI) data expected on Thursday, to gauge the outlook for the Federal Reserve's interest rate stance.

The Qatari index .QSI, however, nudged 0.1% higher, helped by a 1.5% rise in Qatar Gas Transport Nakilat.

KSE TOP GAINERS

Company	Close (Fils)	%Chng
Kuwait Emirates Holding Company KSCP	KWf 53	9.50
Oula Fuel Marketing Co KSCP	KWf 650	8.51
Noor Financial Investment Co KPSC	KWf 351	7.01
Gulf Investment House KPSC	KWf 570	6.54
Commercial Facilities Company SAK	KWf 283	6.39

KSE TOP LOSERS

Company	Close (Fils)	%Chng
Energy House Holding Company KSCP	KWf 165	-25.00
Kuwait Hotels Co KPSC	KWf 250	-9.09
Dar Al Thuraya Real Estate Co KSCP	KWf 95.2	-8.46
Kuwait Real Estate Holding Company KPSC	KWf 36.3	-6.44
Kuwait Insurance Company SAKP	KWf 564	-5.21

Market Trading - by Value*

Most Active by Value			Least Active by Value		
Company	Close (Fils)	Turnover (KWD)	Company	Close (Fils)	Turnover (KWD)
Oula Fuel Marketing Co KSCP	KWf 650	132,005,405	Kuwait Hotels Co KPSC	KWf 250	284.29
Kuwait Finance House KSCP	KWf 797	10,558,361	Ektitab Holding Company KSCP	KWf 13.6	542.07
Kuwait Business Town Real Estate Co KPSC	KWf 210	6,871,108	Hayat Communications Co KSCP	KWf 66	990.00
National Bank of Kuwait SAKP	KWf 1039	6,790,405	National Industries Co KPSC	KWf 219	1173.64
Mobile Telecommunications Company KSCP	KWf 471	4,768,845	Gulf Investment House KPSC	KWf 570	1298.32

* Volume & Value as of: Previous Trading Day

إن المعلومات الواردة في هذا التقرير مستمدة من مصادر يعتقد أنها دقيقة وموثوقة. لم يتم التحقق بصفة مستقلة من قبل شركة بيتك كابيتال للإستثمار عن أي من المعلومات الواردة في هذا التقرير. وتبعا لذلك، فإن أي من شركة بيتك كابيتال للإستثمار أو ممثليها أو موظفيها أو مسؤوليها لا يضمنون أو يدعون موثوقية أو اكتمال أو دقة هذه المعلومات. ولا ينبغي لهذه المعلومات أن تفسر بأنها عرض، أو دعوة أو ترويج أو التماس للإكتتاب أو الشراء أو البيع أو الاحتفاظ لأي من المنتجات المالية المذكورة في هذا التقرير، كما أنها لا تشكل اطلاقاً المشورة أو التوصية للدخول في أي استثمار أو صفقة من شأنها أن تشكل أساس لأي عقد أو التزام.

الآراء في هذا التقرير قد تم إعدادها من قبل شركة بيتك كابيتال للإستثمار لعملائها بناء على معلومات قد تم الحصول عليها من مصادر عامة يعتقد أنه يمكن الاعتماد عليها ولكن هذا الاعتقاد لا يضمن صحة المعلومات التي تم الاعتماد عليها لإعداد هذا التقرير. البحوث المنشورة في التقرير يمكن أن تأخذ بها شركة بيتك كابيتال للإستثمار عندما تقرر شراء أو بيع ملكية في الأسهم المذكورة في هذا التقرير. حيث تقوم شركة بيتك كابيتال للإستثمار بإجراء بحث تحليلي لنخبة مختارة من الشركات لتحديد الفرص القصيرة الأجل التي تتوافق أو تتعارض مع إستراتيجية شركة بيتك كابيتال للإستثمار بالشراء أو البيع على المدى الطويل. وبالإضافة إلى ذلك، فقد تقوم شركة بيتك كابيتال للإستثمار بالتداول أو الانجاز لحسابها الخاص، نتيجة اقتراحات المحللين على المدى القصير ويمكن لها أيضاً الدخول في معاملات الأوراق المالية على نحو يتعارض مع هذا التقرير، كما أن البيع والشراء من وإلى العملاء يتم بناء على المعايير الأساسية التي تضعها شركة بيتك كابيتال للإستثمار .

وتشكل الآراء والتوقعات والتقييمات الواردة في هذا التقرير النتيجة الحالية التي توصل إليها معد التقرير اعتباراً من تاريخ هذا التقرير. وهي لا تعبر بالضرورة عن آراء شركة بيتك كابيتال للإستثمار وقابلة للتغيير دون سابق إنذار. وعلاوة على ذلك، ليس على شركة بيتك كابيتال للإستثمار أي التزام لتحديث أو تعديل أو تغيير هذا التقرير أو إبلاغ القارئ عن أي تغيير في التقرير، أو أي تغيير أو ثبوت عدم صحة في وقت لاحق لأي من الآراء أو التقييمات أو التوقعات أو التقييمات المبينة في هذا التقرير. إن المواضع المالية التي نوقشت والنتائج التي تم استخلاصها في هذا التقرير قد لا تكون مناسبة لجميع المستثمرين، ويجب على المستثمرين اتخاذ القرارات الاستثمارية بأنفسهم وباستخدام مستشاريهم المستقلين لاتخاذ قرارات استثمارية تناسب أوضاعهم المالية الخاصة وأهدافهم الاستثمارية. الأداء في الماضي ليس بالضرورة مؤشراً على النتائج المستقبلية والمعلومات التاريخية في هذا التقرير عن الشركات والأسواق والأدوات المالية لا تضمن أدائها المستقبلي، وينصح المستثمرين باتخاذ مشورة الخبراء القانونيين والماليين قبل الدخول في أي صفقة مماثلة أو مستوحاة من مضمون هذا المنشور.

إن استخدام أي معلومات وردت في هذا التقرير واتخاذ أي قرارات استثمارية عليها تعتبر من مسؤولية القارئ و من ضمن مخاطرته و لن تكون شركة بيتك كابيتال للإستثمار أو ممثليها أو موظفيها أو مسئولها مسؤولين عن أي قرارات استثمارية أو أضرار أو فرص فائتة أو خسائر ناتجة عن أو متعلقة باستخدام المعلومات أو البيانات أو التحليلات أو الآراء الواردة في هذا التقرير سواء بصورة مباشرة أو غير مباشرة.

هذا التقرير لا يسمح باستنساخه أو توزيعه ونشره من قبل أي شخص ولاي عرض دون الحصول على موافقة خطية مسبقة من شركة بيتك كابيتال للإستثمار. ويرجى ذكر المصدر في حالة نقل أي معلومة مقتطعة من التقرير. سنحتفظ بملكية حقوق الطبع وكل حقوق الملكية الفكرية الأخرى، ولا يجوز لكم استخدام اسم شركتنا أو نسخ شعار الشركة بأي شكل أو أسلوب أو وسيلة بدون موافقة خطية مسبقة من شركتنا.

وهذه المعلومات متاحة للجميع على موقع الشركة بشبكة الإنترنت (www.kfhcapital.com.kw) ضمن قائمة البحوث والدراسات الإستثمارية.

يخضع هذا التنصل القانوني لقوانين دولة الكويت. وتقدم كافة النزاعات الناشئة عن أو المتصلة بهذا التنصل والمحتويات المتعلقة بالآراء و المعلومات المدرجة في هذا الموقع الإلكتروني إلى القضاء الحصري التابع لمحاكم دولة الكويت بما لا يتعارض وأحكام الشريعة الإسلامية الغراء. ولا تتحمل شركة بيتك كابيتال للإستثمار أي مسؤولية في حالة إستخدام محتويات هذا الموقع في بلدان أخرى تخضع لقوانينها الخاصة.

Disclaimer

The information contained in this document has been derived from sources believed to be accurate and reliable. KFH Capital Investment Company (KFH Capital) has not independently verified any information contained in this document. Therefore, neither KFH Capital nor any of its employees, representatives or officials gives any representation or warranty of reliability, completeness or accuracy of such information. This information should not be construed as an offer, invitation, promotion or solicitation to subscribe, purchase, maintain or sell any of the financial products mentioned here, nor does it constitute investment advice or a recommendation to enter into any transaction that would form whatsoever the basis of any contract or commitment.

The opinions in this report were prepared by KFH Capital for its clients based on the information obtained from public sources that are believed to be reliable, but that belief is not a warranty on the reliability of the information based upon for preparing the report. The published research report may be considered by KFH Capital when it decides to buy or sell proprietary positions in the securities mentioned in this report. For selected companies, KFH Capital's equity research analysts may identify shorter-term opportunities that are consistent or inconsistent with KFH Capital's existing, longer term Buy or Sell strategy. In addition, KFH Capital may trade for its own account as a result of the short term trading suggestions of analysts and may also engage in securities transactions in a manner inconsistent with this research report and with respect to securities covered by this report. Moreover, KFH Capital will sell to or buy from customers based on its principal criteria.

Opinions, estimates or projections in this report constitute the current conclusion of the author as of the date of this report. They do not necessarily reflect the opinions of KFH Capital and are subject to change without notice. Moreover, KFH Capital has no obligation to update, modify or amend this report or to otherwise notify a reader thereof in the event that any matter stated herein, or any opinion, projection, forecast or estimate set forth herein, changes or subsequently becomes inaccurate. The financial discussion and conclusion discussed in this report may not be suitable for all investors and investors must make their own investment decisions using their own independent advisors as they believe necessary and based upon their specific financial situations and investment objectives. Past performance is not necessarily indicative of future results and historical information in this report about companies, markets and securities does not guarantee future performance and investors are advised to take expert legal and financial advice before entering into any transaction similar to or inspired by the contents of this publication.

The use of any information contained in this report and taking any of investment decisions is the responsibility of the reader and included as part of his risks. Accordingly, neither KFH Capital nor any of its employees, representatives or officials shall be responsible for any investment decisions, damages, opportunity losses, direct or indirect losses related to using of information, data, analysis or opinions contained in this report. This report may not be reproduced, distributed or published by any person for any purpose without KFH Capital's prior written consent. Please cite source when quoting.

KFH Capital shall retain ownership of the copyright and all other intellectual property rights. You shall not quote our name or reproduce our logo in any form or medium without KFH Capital's prior written consent. This information is made available on the company's website (<http://www.kfhcapital.com.kw>) under Investment Research.

This disclaimer is subject to laws of the State of Kuwait. All disputes arising out of or relating to this disclaimer, contents of the opinions or information contained in this website shall be submitted to courts of the State of Kuwait and in line with provisions of Islamic Shariaa principals. KFH Capital shall not be held responsible for any liability in case of using the contents of this website in other countries and any use of the contents of this website shall be subject to the relevant laws of those countries