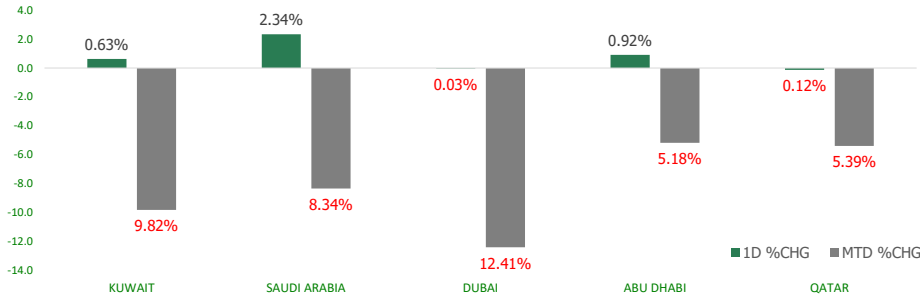


# KFH Capital DAILY EQUITY MARKET UPDATE

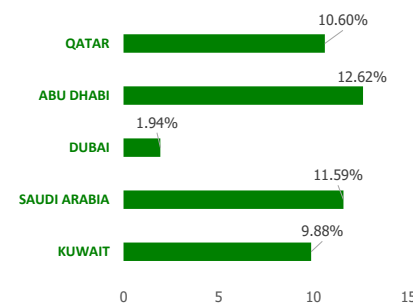


Thursday, May 26, 2022

## GCC INDICES - DAILY & MTD PERFORMANCE



## YTD PERFORMANCE - GCC INDICES



## Commodities & FX Rates Vs USD

Name	Close	YTD%
WTI Crude	110.74	46.70
ICE Brent	114.50	46.61
GBP	1.256	-7.13
EURO	1.068	-6.05
JPY	127.31	10.63
KWD	0.306	1.22

## GCC PERFORMANCE SNAPSHOT

Index	Close	52W High	52W Low	Market Cap (USD Mn)	Dividend Yield	PE Ratio
KUWAIT	8,393.87	9,437.37	6,702.29	114223.89	2.48	13.36
SAUDI	12,588.89	13,949.13	10,447.57	3251930.23	2.47	20.06
DUBAI	3,258.04	3,747.94	2,736.65	97760.67		13.13
ABU DHABI	9,559.27	10,171.79	6,478.18	495666.36	2.03	20.60
QATAR	12,858.58	14,931.08	10,581.24	178290.48	3.49	15.27

## GCC TOP GAINERS

Company	Close	%Chng
Al Safat Investment Co KSCC	KWf 137	20.18
Abu Dhabi National for Building Materials Co PJSC	AED 0.2	13.64
Palms Agro Production Co KSCC	KWf 79.5	9.96
Automated Systems Company KPSC	KWf 92	8.75
Riyad Bank SJSC	SAR 37.4	8.25

## GCC TOP LOSERS

Company	Close	%Chg
Equipment Holding Co KSCC	KWf 49.4	-9.85
Aqar Real Estate Investments Co KSCC	KWf 65	-7.14
Real Estate Trade Centers Company KPSC	KWf 50.4	-6.67
Saudi Industrial Export Company SJSC	SAR 100	-5.48
Kuwait Reinsurance Company KSCC	KWf 268	-4.96

Note: KWf=Kuwaiti Fils

Note: KWf=Kuwaiti Fils

## Trading Parameters

### Market Trading - by Volume\*

Most Active by Volume			Least Active by Volume		
Company	Close	Volume*	Company	Close	Volume*
Union Insurance Co PSC	AED 0.6	60,797,304.0	Al-Maidan Clinic for Oral Health Services Company KSCC	KWf 592	1.00
Aldar Properties Pjsc	AED 4.83	56,268,683.0	Sanam Real Estate Company KSCC	KWf 79.4	1.00
Al Safat Investment Co KSCC	KWf 137	38,503,488.0	Yiaco Medical Company KSCC	KWf 450	10.00
Kuwait Finance House KSCC	KWf 842	30,112,600.0	Yiaco Medical Company KSCC	KWf 450	10.00
Arabtec Holding PJSC	AED 0.53	29,158,195.0	Al Ahleia Insurance Co SAKP	KWf 520	11.00

Note: KWf=Kuwaiti Fils

\* Volume & Value as of: Previous Trading Day

### Market Trading - by Value\*

Most Active by Value			Least Active by Value		
Company	Close	Turnover (USD)*	Company	Close	Turnover (USD)*
Al Rajhi Banking & Investment Corporation SJSC	SAR 94	241,228,422.33	Sanam Real Estate Company KSCC	KWf 79.4	0.26
Saudi National Bank	SAR 68.3	159,070,604.02	Al-Maidan Clinic for Oral Health Services Company KSCC	KWf 592	1.94
Saudi Basic Industries Corporation SJSC	SAR 113	147,397,543.68	Kuwait Reinsurance Company KSCC	KWf 268	14.02
Alinma Bank SJSC	SAR 38.05	110,236,142.10	Al Ahleia Insurance Co SAKP	KWf 520	18.15
Saudi Telecom Company SJSC	SAR 104.4	102,499,225.79	Palms Agro Production Co KSCC	KWf 79.5	38.99

Note: KWf=Kuwaiti Fils

\* Volume & Value as of: Previous Trading Day

For any queries please contact : KFH Capital Research Department

© KFH Capital Investments

Page 1

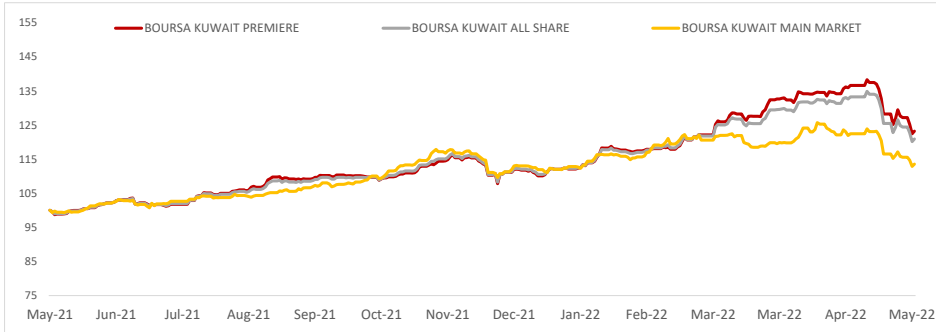
Email Id: IRD@KFHCAPITAL.COM.KW

Phone No: 22987000

Data Provided by Thomson Reuters



**PRICE PERFORMANCE**



**SECTOR PERFORMANCE SUMMARY**

KSE Sector	Close	1D % Chg	MTD%	YTD%	52W High	52W Low
Technology Sector Index (PR) Index	669.30	▲ 8.75	■ 0.00	▼ -2.13	887.55	594.37
Real Estate Sector Index (PR) Index	1,285.70	▲ 2.25	▼ -6.19	▼ -3.07	1,437.95	1,141.18
Financial Services Sector Index (PR) Index	1,480.09	▲ 1.26	▼ -10.65	▲ 3.99	1,678.27	1,123.08
Banks Sector Index (PR) Index	1,776.73	▲ 0.63	▼ -9.26	▲ 9.49	1,992.18	1,383.05
Telecommunications Sector Index (PR) Index	1,246.00	▲ 0.47	▼ -11.81	▲ 14.38	1,514.71	1,055.89
Consumer Staples Sector Index (Pr) Index	644.23	▼ -0.56	▼ -9.25	▼ -11.88	817.00	640.52
Insurance Sector Index (PR) Index	1,493.90	▼ -0.52	▼ -3.08	▼ -2.58	1,675.71	1,218.96
Basic Materials Sector Index (PR) Index	1,164.01	▼ -0.36	▲ 0.39	▲ 13.59	1,233.32	985.65
Industrials Sector Index (PR) Index	1,259.37	▼ -0.26	▼ -11.78	▲ 10.33	1,443.64	1,104.27
Utilities Sector Index (PR) Index	555.26	■ 0.00	▼ -4.96	▼ -7.46	663.16	552.63

**Market Trading - by Volume\***

Most Active by Volume			Least Active by Volume		
Company	Close (Fils)	Volume (Shares)	Company	Close (Fils)	Volume (Shares)
Al Safat Investment Co KSCC	137.00	38,503,488.00	Al-Maidan Clinic for Oral Health Services Company KSCC	592.00	1.00
Kuwait Finance House KSCC	842.00	30,112,600.00	Sanam Real Estate Company KSCC	79.40	1.00
GFH Financial Group BSC	94.30	27,597,196.00	Yiaco Medical Company KSCC	450.00	10.00
Ahli United Bank BSC	269.00	20,858,715.00	Yiaco Medical Company KSCC	450.00	10.00
Gulf Bank KSCC	347.00	13,413,386.00	Al Ahleia Insurance Co SAKP	520.00	11.00

\* Volume & Value as of: Previous Trading Day

**NEWS**

Saudi Arabia's stock market outperformed its Gulf peers on Wednesday, while the bourses in the region were mixed ahead of the latest Federal Reserve meeting minutes.

The U.S. Federal Reserve has vowed to act aggressively by hiking the cost of borrowing and minutes from its most recent meeting, due later, will be parsed for clues regarding the speed and extent of those actions.

Saudi Arabia's benchmark index .TASI advanced 2.3%, buoyed by a 3.2% jump in Al Rajhi Bank 1120.SE and a 8.3% surge in Riyadh Bank 1010.SE.

The kingdom's oil exports in March rose by 62.9 billion riyals (\$16.77 billion), up 123%, while non-oil exports increased by over 25%.

The Saudi stock market has seen continued support from the strong local fundamentals as well as the higher oil prices. Investors could continue returning to the market to buy the dip, said Eman AlAyyaf, CEO of EA Trading.

Shares in the region lost ground in recent weeks amid anxiety about fast-rising inflation that will drive a sharp increase in interest rates and put global economic growth at risk.

In Abu Dhabi, the index .FTFADGI reversed early losses to finish 0.9% higher, supported by a 1.7% gain in the United Arab Emirates' largest lender First Abu Dhabi Bank FAB.AD.

According to AlAyyaf, the Abu Dhabi index saw some support from the stronger oil prices.

"The market could also see some improvements thanks to Borouge's initial public offering (IPO) as it could attract investors and liquidity."

Abu Dhabi-headquartered petrochemicals firm Borouge said on Monday it has set the offer price for its IPO, which shows it could raise about \$2 billion in the deal, and secured seven cornerstone investors.

**KSE TOP GAINERS**

Company	Close (Fils)	%Chng
Al Safat Investment Co KSCC	137.00	20.18
Palms Agro Production Co KSCC	79.50	9.96
Automated Systems Company KPSC	92.00	8.75
Salbookh Trading Co KSCC	21.70	7.96
SULTAN CENTER FOOD PRODUCTS COMPANY	144.00	7.46

**KSE TOP LOSERS**

Company	Close (Fils)	%Chng
Equipment Holding Co KSCC	49.40	-9.85
Aqar Real Estate Investments Co KSCC	65.00	-7.14
Real Estate Trade Centers Company KPSC	50.40	-6.67
Kuwait Reinsurance Company KSCC	268.00	-4.96
KAS Al-Nahdha for White Cement and Construction Materials BSC	160.00	-4.19

**Market Trading - by Value\***

Most Active by Value			Least Active by Value		
Company	Close (Fils)	Turnover (KWD Mn)	Company	Close (Fils)	Turnover (KWD)
Kuwait Finance House KSCC	842.00	25.28	Sanam Real Estate Company KSCC	79.40	79.00
National Bank of Kuwait SAKP	1006.00	8.42	Al-Maidan Clinic for Oral Health Services Company KSCC	592.00	592.00
Agility Public Warehousing Company KSCC	1089.00	6.11	Kuwait Reinsurance Company KSCC	268.00	4,288.00
Ahli United Bank Bsc	269.00	5.50	Al Ahleia Insurance Co SAKP	520.00	5,550.00
Al Safat Investment Co KSCC	137.00	4.78	Palms Agro Production Co KSCC	79.50	11,925.00

\* Volume & Value as of: Previous Trading Day

## إخلاء مسؤولية

إن المعلومات الواردة في هذا التقرير مستمدة من مصادر يعتقد أنها دقيقة وموثوقة. لم يتم التحقق بصفة مستقلة من قبل شركة بيتك كابيتال للإستثمار عن أي من المعلومات الواردة في هذا التقرير. وتبعا لذلك، فإن أي من شركة بيتك كابيتال للإستثمار أو ممثلها أو موظفيها أو مسؤوليها لا يضمنون أو يدعون موثوقية أو اكتمال أو دقة هذه المعلومات. ولا ينبغي لهذه المعلومات أن تفسر بأنها عرض، أو دعوة أو ترويج أو التماس للإكتتاب أو الشراء أو البيع أو الاحتفاظ لأي من المنتجات المالية المذكورة في هذا التقرير، كما أنها لا تشكل إطلاقاً المشورة أو التوصية للدخول في أي استثمارات أو صفقة من شأنها أن تشكل أساس لأي عقد أو التزام.

الأراء في هذا التقرير قد تم أعدادها من قبل شركة بيتك كابيتال للإستثمار لعملائها بناء على معلومات قد تم الحصول عليها من مصادر عامة يعتقد أنه يمكن الاعتماد عليها ولكن هذا الاعتقاد لا يضمن صحة المعلومات التي تم الاعتماد عليها لأعداد هذا التقرير. البحوث المنشورة في التقرير يمكن أن تأخذ بها شركة بيتك كابيتال للإستثمار عندما تقرر شراء أو بيع ملكية في الأسهم المذكورة في هذا التقرير. حيث تقوم شركة بيتك كابيتال للإستثمار بأجراء بحث تحليلي لنخبة مختارة من الشركات لتحديد الفرص القصيرة الأجل التي تتوافق أو تتعارض مع إستراتيجية شركة بيتك كابيتال للإستثمار بالشراء أو البيع على المدى الطويل. وبالإضافة إلى ذلك، فقد تقوم شركة بيتك كابيتال للإستثمار بالتداول أو الاتجار لحسابها الخاص، نتيجة اقتراحات المحللين على المدى القصير ويمكن لها أيضا الدخول في معاملات الأوراق المالية على نحو يتعارض مع هذا التقرير، كما أن البيع والشراء من وإلى العملاء يتم بناء على المعايير الأساسية التي تضعها شركة بيتك كابيتال للإستثمار.

وتشكل الأراء والتوقعات والتقييمات الواردة في هذا التقرير النتيجة الحالية التي توصل إليها معد التقرير اعتباراً من تاريخ هذا التقرير. وهي لا تعبر بالضرورة عن آراء شركة بيتك كابيتال للإستثمار وقابلة للتغيير دون سابق إنذار. وعلاوة على ذلك، ليس على شركة بيتك كابيتال للإستثمار أي التزام لتحديث أو تعديل أو تغيير هذا التقرير أو إبلاغ القارئ عن أي تغيير في التقرير، أو أي تغيير أو ثبوت عدم صحة في وقت لاحق لأي من الأراء أو التقديرات أو التوقعات أو التقييمات المبينة في هذا التقرير. إن المواضيع المالية التي نوقشت والنتائج التي تم استخلاصها في هذا التقرير قد لا تكون مناسبة لجميع المستثمرين، ويجب على المستثمرين اتخاذ القرارات الاستثمارية بأنفسهم و باستخدام مستشاريهم المستقلين لاتخاذ قرارات استثمارية تناسب أوضاعهم المالية الخاصة وأهدافهم الاستثمارية. الأداء في الماضي ليس بالضرورة مؤشراً على النتائج المستقبلية والمعلومات التاريخية في هذا التقرير عن الشركات والأسواق والأدوات المالية لا تضمن أدائها المستقبلي، وينصح المستثمرين باتخاذ مشورة الخبراء القانونيين والماليين قبل الدخول في أي صفقة مماثلة أو مستوحاة من مضمون هذا المنشور.

إن استخدام أي معلومات وردت في هذا التقرير واتخاذ أي قرارات استثمارية عليها تعتبر من مسؤولية القارئ ومن ضمن مخاطرته و لن تكون شركة بيتك كابيتال للإستثمار أو ممثلها أو موظفيها أو مسؤوليها مسؤولين عن أي قرارات استثمارية أو أضرار أو فرص فائتة أو خسائر ناتجة عن أو متعلقة باستخدام المعلومات أو البيانات أو التحليلات أو الأراء الواردة في هذا التقرير سواء بصورة مباشرة أو غير مباشرة.

هذا التقرير لا يسمح بإستئناسه أو توزيعه ونشره من قبل أي شخص ولأي غرض دون الحصول على موافقة خطية مسبقة من شركة بيتك كابيتال للإستثمار. ويرجى ذكر المصدر في حالة نقل أي معلومة مقتطفة من التقرير. سنحتفظ بملكية حقوق الطبع وكل حقوق الملكية الفكرية الأخرى، ولا يجوز لكم استخدام اسم شركتنا أو نسخ شعار الشركة بأي شكل أو أسلوب أو وسيلة بدون موافقة خطية مسبقة من شركتنا.

وهذه المعلومات مناحة للجميع على موقع الشركة بشبكة الإنترنت ([www.kfhcapital.com.kw](http://www.kfhcapital.com.kw)) ضمن قائمة البحوث والدراسات الإستشارية.

يخضع هذا التنصل القانوني لقوانين دولة الكويت. وتُقدّم كافة النزاعات الناشئة عن أو المتصلة بهذا التنصل والمحتويات المتعلقة بالأراء و المعلومات المدرجة في هذا الموقع الإلكتروني إلى القضاء الحصري التابع لمحاكم دولة الكويت بما لا يتعارض وأحكام الشريعة الإسلامية الغراء. ولا تتحمل شركة بيتك كابيتال للإستثمار أي مسؤولية في حالة إستخدام محتويات هذا الموقع في بلدان أخرى تخضع لقوانينها الخاصة.

## Disclaimer

The information contained in this document has been derived from sources believed to be accurate and reliable. KFH Capital Investment Company (KFH Capital) has not independently verified any information contained in this document. Therefore, neither KFH Capital nor any of its employees, representatives or officials gives any representation or warranty of reliability, completeness or accuracy of such information. This information should not be construed as an offer, invitation, promotion or solicitation to subscribe, purchase, maintain or sell any of the financial products mentioned here, nor does it constitute investment advice or a recommendation to enter into any transaction that would form whatsoever the basis of any contract or commitment.

The opinions in this report were prepared by KFH Capital for its clients based on the information obtained from public sources that are believed to be reliable, but that belief is not a warranty on the reliability of the information based upon for preparing the report. The published research report may be considered by KFH Capital when it decides to buy or sell proprietary positions in the securities mentioned in this report. For selected companies, KFH Capital's equity research analysts may identify shorter-term opportunities that are consistent or inconsistent with KFH Capital's existing, longer term Buy or Sell strategy. In addition, KFH Capital may trade for its own account as a result of the short term trading suggestions of analysts and may also engage in securities transactions in a manner inconsistent with this research report and with respect to securities covered by this report. Moreover, KFH Capital will sell to or buy from customers based on its principal criteria.

Opinions, estimates or projections in this report constitute the current conclusion of the author as of the date of this report. They do not necessarily reflect the opinions of KFH Capital and are subject to change without notice. Moreover, KFH Capital has no obligation to update, modify or amend this report or to otherwise notify a reader thereof in the event that any matter stated herein, or any opinion, projection, forecast or estimate set forth herein, changes or subsequently becomes inaccurate. The financial discussion and conclusion discussed in this report may not be suitable for all investors and investors must make their own investment decisions using their own independent advisors as they believe necessary and based upon their specific financial situations and investment objectives. Past performance is not necessarily indicative of future results and historical information in this report about companies, markets and securities does not guarantee future performance and investors are advised to take expert legal and financial advice before entering into any transaction similar to or inspired by the contents of this publication.

The use of any information contained in this report and taking any of investment decisions is the responsibility of the reader and included as part of his risks. Accordingly, neither KFH Capital nor any of its employees, representatives or officials shall be responsible for any investment decisions, damages, opportunity losses, direct or indirect losses related to using of information, data, analysis or opinions contained in this report. This report may not be reproduced, distributed or published by any person for any purpose without KFH Capital's prior written consent. Please cite source when quoting.

KFH Capital shall retain ownership of the copyright and all other intellectual property rights. You shall not quote our name or reproduce our logo in any form or medium without KFH Capital's prior written consent. This information is made available on the company's website (<http://www.kfhcapital.com.kw>) under Investment Research.

This disclaimer is subject to laws of the State of Kuwait. All disputes arising out of or relating to this disclaimer, contents of the opinions or information contained in this website shall be submitted to courts of the State of Kuwait and in line with provisions of Islamic Shariah principals. KFH Capital shall not be held responsible for any liability in case of using the contents of this website in other countries and any use of the contents of this website shall be subject to the relevant laws of those countries