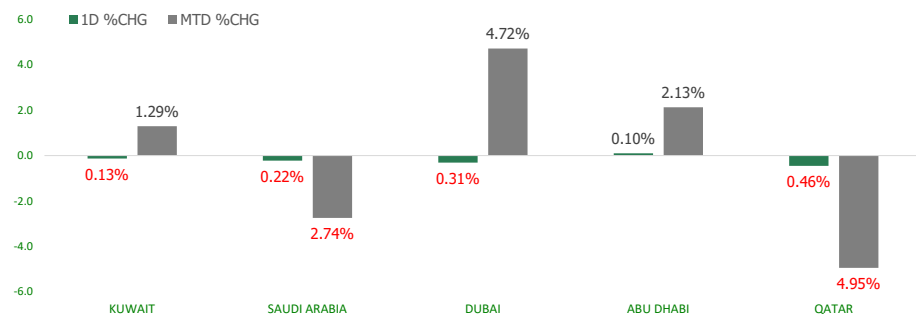


KFH Capital DAILY EQUITY MARKET UPDATE

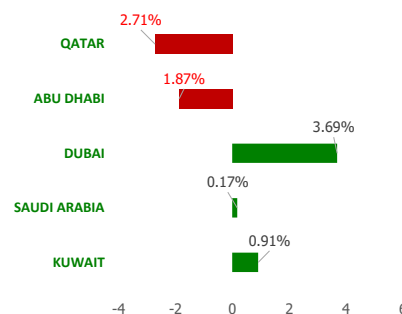


Wednesday, February 15, 2023

GCC INDICES - DAILY & MTD PERFORMANCE



YTD PERFORMANCE - GCC INDICES



Commodities & FX Rates Vs USD

Name	Close	YTD%
WTI Crude	78.84	-1.50
ICE Brent	85.25	-0.38
GBP	1.217	0.60
EURO	1.074	0.31
JPY	133.11	1.53
KWD	0.306	0.07

GCC PERFORMANCE SNAPSHOT

Index	Close	52W High	52W Low	Market Cap (USD Mn)	Dividend Yield	PE Ratio
KUWAIT	8,189.77	9,437.37	7,653.27	127927.97	2.57	19.78
SAUDI	10,496.59	13,949.13	9,950.17	2678788.21	3.16	16.15
DUBAI	3,459.10	3,747.94	3,059.61	135230.45	3.97	9.32
ABU DHABI	10,020.37	10,671.32	8,947.54	656010.33	2.20	16.57
QATAR	10,391.34	14,931.08	10,385.90	144382.02	4.71	11.55

GCC TOP GAINERS

Company	Close	%Chng
Al Madar Finance and Investment Co KSCP	KWf 113	26.40
Naba Alsaha Medical Services Company SCJSC	SAR 52	8.56
Amlak Finance PJSC	AED 0.629	7.89
Al-Arabiya Real Estate Co KSCP	KWf 32.5	7.26
HAYAH Insurance Company PJSC	AED 0.922	6.34

GCC TOP LOSERS

Company	Close	%Chg
FOODCO National Foodstuff PSC	AED 2.97	-10.00
Munshaat Real Estate Projects Company KSCP	KWf 49.4	-9.36
Kuwait Emirates Holding Company KSCP	KWf 31.4	-8.45
Al Firdous Holdings PJSC	AED 0.12	-6.98
Academy of Learning Co	SAR 46.3	-6.46

Note: KWF=Kuwaiti Fils

Note: KWF=Kuwaiti Fils

Trading Parameters

Market Trading - by Volume*

Most Active by Volume

Company	Close	Volume*
Union Properties PJSC	AED 0.25	28,576,105
Fertiglobe PLC	AED 4.14	25,465,230
Air Arabia PJSC	AED 2.31	23,287,104
Multiply Group PJSC	AED 3.91	22,710,847
Eshraq Investments PJSC	AED 0.498	18,260,687

Least Active by Volume

Company	Close	Volume*
Obeikan Glass Co	SAR 92.4	1.00
National Building and Marketing Company CJSC	SAR 230	2.00
National Environmental Recycling Co	SAR 75	9.00
Jassim Transport & Stevedoring Co KSCC	KWf 348	10.00
Al-Enmaa Real Estate Company KSCP	KWf 56.5	22.00

Note: KWF=Kuwaiti Fils

* Volume & Value as of: Previous Trading Day

Market Trading - by Value*

Most Active by Value

Company	Close	Turnover (USD)*
International Holding Company PJSC	AED 396	87,393,321
Al Rajhi Banking & Investment Corporation SJSC	SAR 76.3	69,443,195
Saudi Arabian Oil Co	SAR 32.95	41,089,209
SABIC Agri-Nutrients Company SJSC	SAR 128.6	38,830,457
Kuwait Finance House KSCP	KWf 876	35,857,658

Least Active by Value

Company	Close	Turnover (USD)*
Al-Enmaa Real Estate Company KSCP	KWf 56.5	4.05
Al-Massaleh Real Estate Company KSCP	KWf 29.4	4.80
Jassim Transport & Stevedoring Co KSCC	KWf 348	11.37
Osoul Investment Co KSCP	KWf 94	15.36
UniCap Investment and Finance Co KSCP	KWf 53.7	17.55

Note: KWF=Kuwaiti Fils

* Volume & Value as of: Previous Trading Day

For any queries please contact : KFH Capital Research Department

© KFH Capital Investments

Page 1

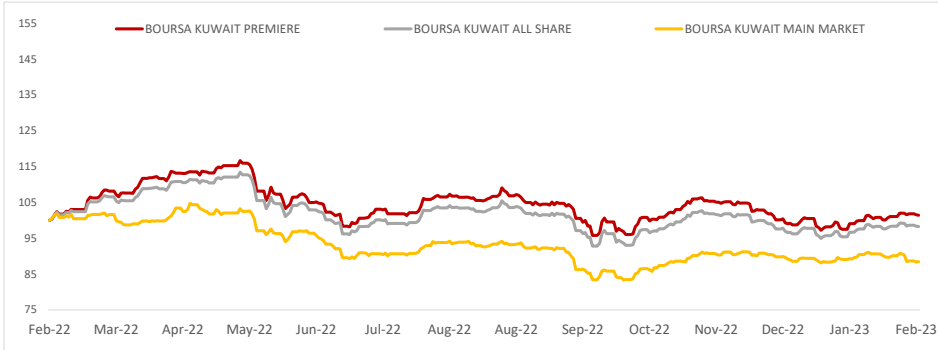
Email Id: IRD@KFHCAPITAL.COM.KW

Phone No: 22987000

Data Provided by Thomson Reuters



PRICE PERFORMANCE



SECTOR PERFORMANCE SUMMARY

KSE Sector	Close	1D % Chg	MTD%	YTD%	52W High	52W Low
Utilities Sector Index (PR) Index	486.84	▲ 1.09	▲ 1.65	▼ -1.60	600.00	463.16
Industrials Sector Index (PR) Index	994.49	▲ 0.70	▲ 1.49	▼ -7.82	1,443.64	949.23
Telecommunications Sector Index (PR) Index	1,149.74	▲ 0.23	▼ -4.00	▼ -2.68	1,514.71	1,120.17
Basic Materials Sector Index (PR) Index	855.95	▲ 0.14	▼ -0.83	▼ -1.06	1,233.32	800.80
Financial Services Sector Index (PR) Index	1,260.37	▲ 0.10	▲ 0.52	▲ 0.25	1,678.27	1,190.43
Real Estate Sector Index (PR) Index	1,158.19	▼ -0.72	▼ -2.58	▼ -4.18	1,412.95	1,153.37
Banks Sector Index (PR) Index	1,840.73	▼ -0.19	▲ 1.51	▲ 2.61	1,992.18	1,680.01
Insurance Sector Index (PR) Index	1,570.71	▼ -0.03	▲ 1.10	▲ 1.28	1,665.20	1,455.55
Technology Sector Index (PR) Index	720.22	■ 0.00	▲ 3.56	▲ 3.45	800.25	539.08
Health Care Sector Index (PR) Index	447.32	■ 0.00	▲ 0.82	▼ -3.15	821.70	410.71

Market Trading - by Volume*

Most Active by Volume			Least Active by Volume		
Company	Close (Fils)	Volume (Shares)	Company	Close (Fils)	Volume (Shares)
Kuwait International Bank KSCP	KWf 203	17,567,982	Jassim Transport & Stevedoring Co KSCC	KWf 348	10.00
Kuwait Finance House KSCP	KWf 876	12,506,223	Al-Enmaa Real Estate Company KSCP	KWf 56.5	22.00
GFH Financial Group BSC	KWf 78.4	8,179,521	Al-Massaleh Real Estate Company KSCP	KWf 29.4	50.00
Aayan Leasing and Investment Company KSCP	KWf 146	7,976,508	Kuwait Foundry Co. (S.A.K)	KWf 289	52.00
Arzan Financial Group for Financing and Investment KSCP	KWf 125	7,141,921	Educational Holding Group KSCP	KWf 2500	71.00

* Volume & Value as of: Previous Trading Day

NEWS

Most Gulf stock markets ended lower on Tuesday, weighed down by oil prices and weaker-than-expected corporate earnings, while the Abu Dhabi index recouped early losses.

Oil prices - a key contributor to the Gulf's economies - slid more than 1% after the U.S. government said it would release more crude from its Strategic Petroleum Reserve. Brent crude futures fell \$1.06, or 1.22%, to \$85.56 a barrel.

Dubai's benchmark stock index .DFMGI settled 0.3% lower to snap nine sessions of rally, dragged down by losses in utilities, industry and communication sectors. Air Arabia tumbled 3.4%, its worst day since early May, after the low cost-carrier posted a 24% decrease in its fourth-quarter net profit.

The Abu Dhabi index .FTFADGI edged up 0.1%, helped by a 0.25% rise in Conglomerate International Holding Co IHC.AD ahead of reporting annual earnings later in the day. After trading hours, Conglomerate reported 175% growth in full-year net profit to 31.86 billion dirhams (\$8.68 billion).

Saudi Arabia's benchmark stock index .TASI eased 0.2%, dragged down by losses in financial and health care sectors. Arab National Bank (1080) slipped 3.2% after the lender missed market estimates of 3.20 billion riyals for full-year profit. It reported net profit of 3.07 billion riyals, a 41% from 2021.

KSE TOP GAINERS

Company	Close (Fils)	%Chng
Al Madar Finance and Investment Co KSCP	KWf 113	26.40
Al-Arabiya Real Estate Co KSCP	KWf 32.5	7.26
Privatization Holding Co KPSC	KWf 32.3	5.21
Al-Massaleh Real Estate Company KSCP	KWf 29.4	5.00
Warba Capital Holding Co KSC	KWf 85	4.94

KSE TOP LOSERS

Company	Close (Fils)	%Chng
Munshaat Real Estate Projects Company KSCP	KWf 49.4	-9.36
Kuwait Emirates Holding Company KSCP	KWf 31.4	-8.45
Kuwait Investment Company KSCP	KWf 142	-4.70
Tamdeen Real Estate Co KPSC	KWf 363	-4.47
Injazzat Real Estate Development Co KSCP	KWf 75.5	-4.43

Market Trading - by Value*

Most Active by Value			Least Active by Value		
Company	Close (Fils)	Turnover (KWD)	Company	Close (Fils)	Turnover (KWD)
Kuwait Finance House KSCP	KWf 876	10,972,085	Al-Enmaa Real Estate Company KSCP	KWf 56.5	1.24
National Bank of Kuwait SAKP	KWf 1100	4,013,136	Al-Massaleh Real Estate Company KSCP	KWf 29.4	1.47
Kuwait International Bank KSCP	KWf 203	3,594,058	Jassim Transport & Stevedoring Co KSCC	KWf 348	3.48
Agility Public Warehousing Company KSCP	KWf 605	1,805,574	Osoul Investment Co KSCP	KWf 94	4.70
Mobile Telecommunications Company KSCP	KWf 550	1,368,589	UniCap Investment and Finance Co KSCP	KWf 53.7	5.37

* Volume & Value as of: Previous Trading Day

إخلاء مسؤولية

إن المعلومات الواردة في هذا التقرير مستمدة من مصادر يعتقد أنها دقيقة وموثوقة. لم يتم التحقق بصفة مستقلة من قبل شركة بيتك كابيتال للإستثمار عن أي من المعلومات الواردة في هذا التقرير. وتبعا لذلك، فإن أي من شركة بيتك كابيتال للإستثمار أو ممتلكيها أو موظفيها أو مسؤوليها لا يضمنون أو يدعون موثوقية أو اكتمال أو دقة هذه المعلومات. ولا ينبغي لهذه المعلومات أن تفسر بأنها عرض، أو دعوة أو ترويج أو التماس للإكتتاب أو الشراء أو البيع أو الاحتفاظ لأي من المنتجات المالية المذكورة في هذا التقرير، كما أنها لا تشكل إطلاقاً المشورة أو التوصية للدخول في أي استثمارات أو صفقة من شأنها أن تشكل أساس لأي عقد أو التزام.

الآراء في هذا التقرير قد تم إعدادها من قبل شركة بيتك كابيتال للإستثمار لعملائها بناء على معلومات قد تم الحصول عليها من مصادر عامة يعتقد أنه يمكن الاعتماد عليها ولكن هذا الاعتقاد لا يضمن صحة المعلومات التي تم الاعتماد عليها لاعداد هذا التقرير. البحوث المنشورة في التقرير يمكن أن تأخذ بها شركة بيتك كابيتال للإستثمار عندما تقرر شراء أو بيع ملكية في الأسهم المذكورة في هذا التقرير. حيث تقوم شركة بيتك كابيتال للإستثمار بأجراء بحث تحليلي لنخبة مختارة من الشركات لتحديد الفرص القصيرة الأجل التي تتوافق أو تتعارض مع إستراتيجية شركة بيتك كابيتال للإستثمار بالشراء أو البيع على المدى الطويل. وبالإضافة إلى ذلك، فقد تقوم شركة بيتك كابيتال للإستثمار بالتداول أو الاتجار لحسابها الخاص، نتيجة اقتراحات المحللين على المدى القصير ويمكن لها أيضا الدخول في معاملات الأوراق المالية على نحو يتعارض مع هذا التقرير، كما أن البيع والشراء من وإلى العملاء يتم بناء على المعايير الأساسية التي تضعها شركة بيتك كابيتال للإستثمار.

وتشكل الآراء والتوقعات والتقييمات الواردة في هذا التقرير النتيجة الحالية التي توصل إليها معد التقرير اعتباراً من تاريخ هذا التقرير. وهي لا تعبر بالضرورة عن آراء شركة بيتك كابيتال للإستثمار وقابلة للتغيير دون سابق إنذار. وعلاوة على ذلك، ليس على شركة بيتك كابيتال للإستثمار أي التزام لتحديث أو تعديل أو تغيير هذا التقرير أو إبلاغ القارئ عن أي تغيير في التقرير، أو أي تغيير أو ثبوت عدم صحة في وقت لاحق لأي من الآراء أو التقديرات أو التوقعات أو التقييمات المبينة في هذا التقرير. إن المواضيع المالية التي نوقشت والناتج التي تم استخلاصها في هذا التقرير قد لا تكون مناسبة لجميع المستثمرين، ويجب على المستثمرين اتخاذ القرارات الاستثمارية بأنفسهم وباستخدام مستشاريهم المستقلين لاتخاذ قرارات استثمارية تناسب أوضاعهم المالية الخاصة وأهدافهم الاستثمارية. الأداء في الماضي ليس بالضرورة مؤشراً على النتائج المستقبلية والمعلومات التاريخية في هذا التقرير عن الشركات والأسواق والأدوات المالية لا تضمن أدائها المستقبلي، وينصح المستثمرين باتخاذ مشورة الخبراء القانونيين والماليين قبل الدخول في أي صفقة مماثلة أو مستوحاة من مضمون هذا المنشور.

إن استخدام أي معلومات وردت في هذا التقرير واتخاذ أي قرارات استثمارية عليها تعتبر من مسؤولية القارئ ومن ضمن مخاطرته و لن تكون شركة بيتك كابيتال للإستثمار أو ممتلكيها أو موظفيها أو مسؤوليها مسؤولين عن أي قرارات استثمارية أو أضرار أو فرص فائتة أو خسائر ناتجة عن أو متعلقة باستخدام المعلومات والبيانات أو التحليلات أو الآراء الواردة في هذا التقرير سواء بصورة مباشرة أو غير مباشرة.

هذا التقرير لا يسمح باستنساخه أو توزيعه ونشره من قبل أي شخص ولأي غرض دون الحصول على موافقة خطية مسبقة من شركة بيتك كابيتال للإستثمار. ويرجى ذكر المصدر في حالة نقل أي معلومة مقتطفة من التقرير. سنحتفظ بملكية حقوق الطبع وكل حقوق الملكية الفكرية الأخرى. ولا يجوز لكم استخدام اسم شركتنا أو نسخ شعار الشركة بأي شكل أو أسلوب أو وسيلة بدون موافقة خطية مسبقة من شركتنا.

وهذه المعلومات متاحة للجميع على موقع الشركة بشبكة الإنترنت (www.kfhcapital.com.kw) ضمن قائمة البحوث والدراسات الإستشارية.

يخضع هذا التنصل القانوني لقوانين دولة الكويت. وتُقدّم كافة النزاعات الناشئة عن أو المتصلة بهذا التنصل والمحتويات المتعلقة بالآراء و المعلومات المدرجة في هذا الموقع الإلكتروني إلى القضاء الحصري التابع لمحاكم دولة الكويت بما لا يتعارض وأحكام الشريعة الإسلامية الغراء. ولا تتحمل شركة بيتك كابيتال للإستثمار أي مسؤولية في حالة إستخدام محتويات هذا الموقع في بلدان أخرى تخضع لقوانينها الخاصة.

Disclaimer

The information contained in this document has been derived from sources believed to be accurate and reliable. KFH Capital Investment Company (KFH Capital) has not independently verified any information contained in this document. Therefore, neither KFH Capital nor any of its employees, representatives or officials gives any representation or warranty of reliability, completeness or accuracy of such information. This information should not be construed as an offer, invitation, promotion or solicitation to subscribe, purchase, maintain or sell any of the financial products mentioned here, nor does it constitute investment advice or a recommendation to enter into any transaction that would form whatsoever the basis of any contract or commitment.

The opinions in this report were prepared by KFH Capital for its clients based on the information obtained from public sources that are believed to be reliable, but that belief is not a warranty on the reliability of the information based upon for preparing the report. The published research report may be considered by KFH Capital when it decides to buy or sell proprietary positions in the securities mentioned in this report. For selected companies, KFH Capital's equity research analysts may identify shorter-term opportunities that are consistent or inconsistent with KFH Capital's existing, longer term Buy or Sell strategy. In addition, KFH Capital may trade for its own account as a result of the short term trading suggestions of analysts and may also engage in securities transactions in a manner inconsistent with this research report and with respect to securities covered by this report. Moreover, KFH Capital will sell to or buy from customers based on its principal criteria.

Opinions, estimates or projections in this report constitute the current conclusion of the author as of the date of this report. They do not necessarily reflect the opinions of KFH Capital and are subject to change without notice. Moreover, KFH Capital has no obligation to update, modify or amend this report or to otherwise notify a reader thereof in the event that any matter stated herein, or any opinion, projection, forecast or estimate set forth herein, changes or subsequently becomes inaccurate. The financial discussion and conclusion discussed in this report may not be suitable for all investors and investors must make their own investment decisions using their own independent advisors as they believe necessary and based upon their specific financial situations and investment objectives. Past performance is not necessarily indicative of future results and historical information in this report about companies, markets and securities does not guarantee future performance and investors are advised to take expert legal and financial advice before entering into any transaction similar to or inspired by the contents of this publication.

The use of any information contained in this report and taking any of investment decisions is the responsibility of the reader and included as part of his risks. Accordingly, neither KFH Capital nor any of its employees, representatives or officials shall be responsible for any investment decisions, damages, opportunity losses, direct or indirect losses related to using of information, data, analysis or opinions contained in this report. This report may not be reproduced, distributed or published by any person for any purpose without KFH Capital's prior written consent. Please cite source when quoting.

KFH Capital shall retain ownership of the copyright and all other intellectual property rights. You shall not quote our name or reproduce our logo in any form or medium without KFH Capital's prior written consent. This information is made available on the company's website (<http://www.kfhcapital.com.kw>) under Investment Research.

This disclaimer is subject to laws of the State of Kuwait. All disputes arising out of or relating to this disclaimer, contents of the opinions or information contained in this website shall be submitted to courts of the State of Kuwait and in line with provisions of Islamic Shariaa principals. KFH Capital shall not be held responsible for any liability in case of using the contents of this website in other countries and any use of the contents of this website shall be subject to the relevant laws of those countries