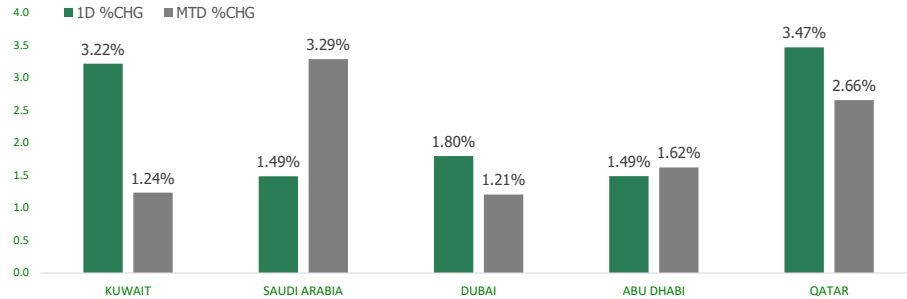


# KFH Capital DAILY EQUITY MARKET UPDATE

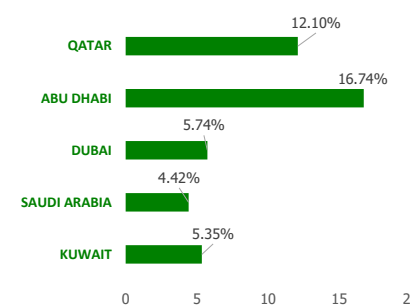
Wednesday, October 5, 2022



## GCC INDICES - DAILY & MTD PERFORMANCE



## YTD PERFORMANCE - GCC INDICES



## Commodities & FX Rates Vs USD

Name	Close	YTD%
WTI Crude	86.37	15.04
ICE Brent	91.76	18.03
GBP	1.147	-15.20
EURO	0.998	-12.18
JPY	144.09	25.21
KWD	0.309	2.37

## GCC PERFORMANCE SNAPSHOT

Index	Close	52W High	52W Low	Market Cap (USD Mn)	Dividend Yield	PE Ratio
KUWAIT	8,048.13	9,437.37	7,343.90	116554.83	2.73	13.27
SAUDI	11,780.41	13,949.13	10,599.73	2920499.34	2.91	19.09
DUBAI	3,379.42	3,747.94	2,751.50	131386.06	3.19	9.52
ABU DHABI	9,909.08	10,308.71	7,643.64	586667.99	2.06	20.50
QATAR	13,032.69	14,931.08	11,386.31	181191.05	3.50	14.43

## GCC TOP GAINERS

Company	Close	%Chng
HAYAH Insurance Company PJSC	AED 1.27	9.48
Islamic Arab Insurance Co Pjsc	AED 0.61	8.93
Abu Dhabi National Energy Company PJSC	AED 2.59	7.92
Arabian Internet and Communications Services Co CSIC	SAR 264	7.67
Arabian Pipes Company SJSC	SAR 37.8	7.54

## GCC TOP LOSERS

Company	Close	%Chng
Abu Dhabi National Takaful Co PSC	AED 5.58	-10.00
Takaful Emarat Insurance PJSC	AED 0.827	-9.91
Ras Al Khaimah Poultry and Feeding Co	AED 1.83	-9.85
Fujairah Cement Industries Company PJSC	AED 0.42	-6.67
Dubai Islamic Insurance & Reinsurance Company Aman PJSC	AED 0.876	-6.01

Note: KWF=Kuwaiti Fils

Note: KWF=Kuwaiti Fils

## Trading Parameters

### Market Trading - by Volume\*

Most Active by Volume			Least Active by Volume		
Company	Close	Volume*	Company	Close	Volume*
IFA Hotels and Resorts Co KPSC	KWf 38.4	68,373,618	Independent Petroleum Group KSCP	KWf 475	10.00
Eshraq Investments PJSC	AED 0.514	63,351,929	Tamdeen Investment Co KSCP	KWf 519	20.00
Arkan Building Materials Company PJSC	AED 1.38	52,142,232	Mashreqbank PSC	AED 103.5	24.00
Qatar Aluminum Manufacturing Company npsr	QAR 1.723	39,001,799	Taameer Real Estate Investment Co KSCP	KWf 24	50.00
Abu Dhabi National Energy Company PJSC	AED 2.59	30,051,435	Energy House Holding Company KSCP	KWf 23.8	100.00

Note: KWF=Kuwaiti Fils

\* Volume & Value as of: Previous Trading Day

### Market Trading - by Value\*

Most Active by Value			Least Active by Value		
Company	Close	Turnover (USD)*	Company	Close	Turnover (USD)*
Al Rajhi Banking & Investment Corporation SJSC	SAR 84.5	80,720,286	Taameer Real Estate Investment Co KSCP	KWf 24	3.97
International Holding Company PJSC	AED 360	80,683,147	Energy House Holding Company KSCP	KWf 23.8	8.08
Dar Al Arkan Real Estate Development Company SJSC	SAR 17.52	70,536,310	Independent Petroleum Group KSCP	KWf 475	15.65
Saudi Basic Industries Corporation SJSC	SAR 91.1	65,628,618	Fujairah Cement Industries Company PJSC	AED 0.42	16.81
Alinma Bank SJSC	SAR 38.35	63,498,684	Tamdeen Investment Co KSCP	KWf 519	32.83

Note: KWF=Kuwaiti Fils

\* Volume & Value as of: Previous Trading Day

For any queries please contact : KFH Capital Research Department

© KFH Capital Investments

Page 1

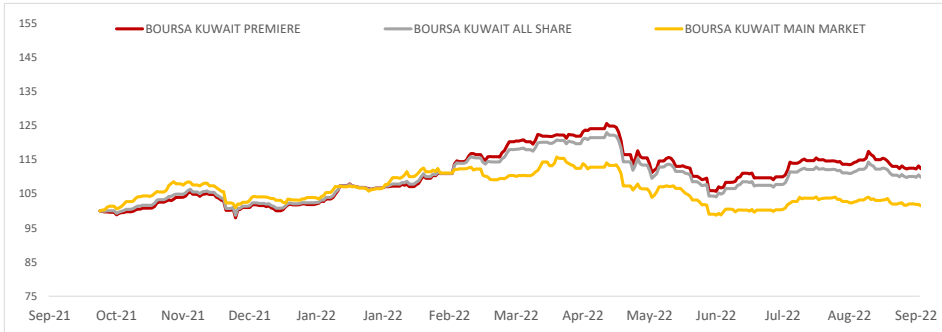
Email Id: IRD@KFHCAPITAL.COM.KW

Phone No: 22987000

Data Provided by Thomson Reuters



**PRICE PERFORMANCE**



**SECTOR PERFORMANCE SUMMARY**

KSE Sector	Close	1D % Chg	MTD%	YTD%	52W High	52W Low
Consumer Staples Sector Index (Pr) Index	477.65	▲ 3.66	▲ 2.21	▼ -34.67	792.73	449.83
Industrials Sector Index (PR) Index	1,042.25	▲ 3.60	▲ 2.53	▼ -8.69	1,443.64	976.33
Financial Services Sector Index (PR) Index	1,260.96	▲ 3.26	▲ 0.58	▼ -11.41	1,678.27	1,190.43
Banks Sector Index (PR) Index	1,761.12	▲ 3.18	▲ 1.02	▲ 8.53	1,992.18	1,552.26
Telecommunications Sector Index (PR) Index	1,191.76	▲ 2.74	▲ 2.44	▲ 9.40	1,514.71	1,055.89
Technology Sector Index (PR) Index	588.55	▼ -0.61	▼ -0.12	▼ -13.94	843.90	539.08
Health Care Sector Index (PR) Index	459.73	■ 0.00	■ 0.00	▼ -42.32	821.70	420.41
Insurance Sector Index (PR) Index	1,520.36	▲ 0.34	▲ 1.28	▼ -0.85	1,675.71	1,430.26
Basic Materials Sector Index (PR) Index	879.07	▲ 0.34	▼ -2.48	▼ -14.22	1,233.32	846.02
Utilities Sector Index (PR) Index	507.89	▲ 0.52	▼ -1.03	▼ -15.35	650.00	500.00

**Market Trading - by Volume\***

Most Active by Volume			Least Active by Volume		
Company	Close (Fils)	Volume (Shares)	Company	Close (Fils)	Volume (Shares)
Ahli United Bank BSC	305.00	68,102,159.00	Al Ahleia Insurance Co SAKP	510.00	1.00
National Consumer Holding Company KSCP	113.00	43,570,589.00	Advanced Technology Co KSCP	520.00	1.00
Kuwait Finance House KSCP	833.00	27,266,844.00	Commercial Bank of Kuwait KPSC	491.00	1.00
GFH Financial Group BSC	79.20	22,405,220.00	Al-Maidan Clinic for Oral Health Services Company KSCP	569.00	1.00
National Industries Group Holding KPSC	233.00	18,889,449.00	National Petroleum Services Company KSCP	767.00	1.00

\* Volume & Value as of: Previous Trading Day

**NEWS**

Most Gulf stocks closed higher on Tuesday, extending their rebound, as markets tracked a rally in global shares and oil prices, with the Qatari index posting its biggest intraday gain in more than four years.

The MSCI All-World index was last up 0.9% on the day, buoyed by a growing belief among investors that central banks may be on the verge of shifting down a gear in their quest to fight inflation.

Crude prices, a key catalyst for the Gulf's financial markets, rose on expectations that OPEC+ may agree to a large cut in crude output in its meeting this week, while strong demand and upcoming sanctions on Russian oil also lent some support to prices.

The Qatari index .QSI jumped 3.5%, its biggest intraday gain since August 2018. All stocks on the index gained, including Industries Qatar IQCD.QA, which was up 3.9%.

Saudi Arabia's benchmark index .TASI climbed 1.1%, with Al Rajhi Bank 1120.SE rising 1.6%.

The kingdom's non-oil private sector growth remained solid in September, helped by a relatively strong pickup in output and new orders, albeit at a slower pace than in August as confidence softened, a survey showed on Tuesday.

Dubai's main share index .DFMGI closed 1.8% higher, with banking sectors among the biggest advancers in a broad-based rally.

Dubai Financial Market (DFM) DFM.DU said on Monday it planned to adopt a new methodology for its main equities indices, which will come into effect in the fourth quarter. The Dubai bourse's general index, Sharia index, and sector indices will be calculated by S&P Dow Jones Indices, it said in a statement. DFM shares added 3.5%, snapping a 4-day losing streak.

In Abu Dhabi, the index .FTFADGI gained 1.5%.

**KSE TOP GAINERS**

Company	Close (Fils)	%Chng
Inovest BSC Public	85.80	14.40
National Mobile Telecommunications Co KSCP	1000.00	11.11
Gulf Cable and Electrical Industries Co KPSC	1112.00	10.43
Livestock Transport & Trading Company KPSC	126.00	9.57
Ektitab Holding Company KSCP	11.60	9.43

**KSE TOP LOSERS**

Company	Close (Fils)	%Chng
Aqar Real Estate Investment Co SAK	54.50	-8.09
United Real Estate Company KSC	72.50	-6.69
UniCap Investment and Finance Co KSCP	53.90	-6.59
Real Estate Trade Centers Company KPSC	54.30	-5.57
Kuwait Real Estate Holding Co KPSC	35.20	-4.86

**Market Trading - by Value\***

Most Active by Value			Least Active by Value		
Company	Close (Fils)	Turnover (KWD Mn)	Company	Close (Fils)	Turnover (KWD)
Kuwait Finance House KSCP	833.00	22.51	Commercial Bank of Kuwait KPSC	491.00	491.00
Agility Public Warehousing Company KSCP	700.00	10.45	Al Ahleia Insurance Co SAKP	510.00	510.00
National Bank of Kuwait SAKP	1010.00	6.37	Al-Maidan Clinic for Oral Health Services Company KSCP	569.00	569.00
National Consumer Holding Company KSCP	113.00	4.90	National Petroleum Services Company KPSC	767.00	767.00
National Industries Group Holding KPSC	233.00	4.45	Livestock Transport & Trading Company KPSC	126.00	2,520.00

\* Volume & Value as of: Previous Trading Day

## إخلاء مسؤولية

إن المعلومات الواردة في هذا التقرير مستمدة من مصادر يعتقد أنها دقيقة وموثوقة. لم يتم التحقق بصفة مستقلة من قبل شركة بيتك كابيتال للإستثمار عن أي من المعلومات الواردة في هذا التقرير. وتبعا لذلك، فإن أي من شركة بيتك كابيتال للإستثمار أو ممثليها أو موظفيها أو مسؤوليها لا يضمنون أو يدعون موثوقية أو اكتمال أو دقة هذه المعلومات. ولا ينبغي لهذه المعلومات أن تفسر بأنها عرض، أو دعوة أو ترويج أو التماس للإكتتاب أو البيع أو الاحتفاظ لأي من المنتجات المالية المذكورة في هذا التقرير، كما أنها لا تشكل اطلاقاً المشورة أو التوصية للدخول في أي إستثمارات أو صفقة من شأنها أن تشكل أساس لأي عقد أو إتزام.

الأراء في هذا التقرير قد تم إعدادها من قبل شركة بيتك كابيتال للإستثمار لعملائها بناء على معلومات قد تم الحصول عليها من مصادر عامة يعتقد أنه يمكن الاعتماد عليها ولكن هذا الاعتقاد لا يضمن صحة المعلومات التي تم الاعتماد عليها لاعداد هذا التقرير. البحوث المنشورة في التقرير يمكن أن تأخذ بها شركة بيتك كابيتال للإستثمار عندما تقرر شراء أو بيع ملكية في الأسهم المذكورة في هذا التقرير. حيث تقوم شركة بيتك كابيتال للإستثمار بأجراء بحث تحليلي لخبية مختارة من الشركات لتحديد الفرص القصيرة الأجل التي تتوافق أو تتعارض مع إستراتيجية شركة بيتك كابيتال للإستثمار بالشراء أو البيع على المدى الطويل. وبالإضافة إلى ذلك، فقد تقوم شركة بيتك كابيتال للإستثمار بالتداول أو الاتجار لحسابها الخاص، نتيجة اقتراحات المحللين على المدى القصير ويمكن لها أيضا الدخول في معاملات الأوراق المالية على نحو يتعارض مع هذا التقرير، كما أن البيع والشراء من وإلى العملاء يتم بناء على المعايير الاساسية التي تضعها شركة بيتك كابيتال للإستثمار.

وتشكل الآراء والتوقعات والتقدير الواردة في هذا التقرير النتيجة الحالية التي توصل إليها معد التقرير اعتباراً من تاريخ هذا التقرير. وهي لا تعبر بالضرورة عن آراء شركة بيتك كابيتال للإستثمار وقابلة للتغيير دون سابق إنذار. وعلاوة على ذلك، ليس على شركة بيتك كابيتال للإستثمار أي التزام لتحديث أو تعديل أو تغيير هذا التقرير أو إبلاغ القارئ عن أي تغيير في التقرير، أو أي تغيير أو ثبوت عدم صحة في وقت لاحق لأي من الآراء أو التقديرات أو التوقعات أو التقييمات المبينة في هذا التقرير. إن المواضيع المالية التي نوقشت والنائج التي تم استخلاصها في هذا التقرير قد لا تكون مناسبة لجميع المستثمرين، ويجب على المستثمرين اتخاذ القرارات الاستثمارية بأنفسهم واستخدام مستشاريهم المستقلين لاتخاذ قرارات استثمارية تناسب أوضاعهم المالية الخاصة واهدافهم الاستثمارية. الأداء في الماضي ليس بالضرورة مؤشراً على النتائج المستقبلية والمعلومات التاريخية في هذا التقرير عن الشركات والأسواق والأدوات المالية لا تضمن أدائها المستقبلي، وينصح المستثمرين باتخاذ مشورة الخبراء القانونيين والماليين قبل الدخول في أي صفقة مماثلة أو مستوحاة من مضمون هذا المنشور.

إن استخدام أي معلومات وردت في هذا التقرير واتخاذ أي قرارات استثمارية عليها تعتبر من مسؤولية القارئ ومن ضمن مخاطره و لن تكون شركة بيتك كابيتال للإستثمار أو ممثليها أو موظفيها أو مسؤوليها مسؤولين عن أي قرارات استثمارية أو أضرار أو فرص فائتة أو خسائر ناتجة عن أو متعلقة باستخدام المعلومات أو البيانات أو التحليلات أو الآراء الواردة في هذا التقرير سواء بصورة مباشرة أو غير مباشرة.

هذا التقرير لا يسمح باستنساخه أو توزيعه ونشره من قبل أي شخص ولأي غرض دون الحصول على موافقة خطية مسبقة من شركة بيتك كابيتال للإستثمار. ويرجى ذكر المصدر في حالة نقل أي معلومة مقتطفة من التقرير. سنحتفظ بملكية حقوق الطبع وكل حقوق الملكية الفكرية الأخرى. ولا يجوز لكم استخدام اسم شركتنا أو نسخ شعار الشركة بأي شكل أو أسلوب أو وسيلة بدون موافقة خطية مسبقة من شركتنا.

وهذه المعلومات متاحة للجميع على موقع الشركة بشبكة الإنترنت ([www.kfhcapital.com.kw](http://www.kfhcapital.com.kw)) ضمن قائمة البحوث والدراسات الإستشارية.

يخضع هذا التنصل القانوني لقوانين دولة الكويت. وتُقدّم كافة النزاعات الناشئة عن أو المتصلة بهذا التنصل والمحتويات المتعلقة بالآراء و المعلومات المدرجة في هذا الموقع الإلكتروني إلى القضاء الحصري التابع لمحاكم دولة الكويت بما لا يتعارض وأحكام الشريعة الإسلامية الغراء. ولا تتحمل شركة بيتك كابيتال للإستثمار أي مسؤولية في حالة استخدام محتويات هذا الموقع في بلدان أخرى تخضع لقوانينها الخاصة.

## Disclaimer

The information contained in this document has been derived from sources believed to be accurate and reliable. KFH Capital Investment Company (KFH Capital) has not independently verified any information contained in this document. Therefore, neither KFH Capital nor any of its employees, representatives or officials gives any representation or warranty of reliability, completeness or accuracy of such information. This information should not be construed as an offer, invitation, promotion or solicitation to subscribe, purchase, maintain or sell any of the financial products mentioned here, nor does it constitute investment advice or a recommendation to enter into any transaction that would form whatsoever the basis of any contract or commitment.

The opinions in this report were prepared by KFH Capital for its clients based on the information obtained from public sources that are believed to be reliable, but that belief is not a warranty on the reliability of the information based upon for preparing the report. The published research report may be considered by KFH Capital when it decides to buy or sell proprietary positions in the securities mentioned in this report. For selected companies, KFH Capital's equity research analysts may identify shorter-term opportunities that are consistent or inconsistent with KFH Capital's existing, longer term Buy or Sell strategy. In addition, KFH Capital may trade for its own account as a result of the short term trading suggestions of analysts and may also engage in securities transactions in a manner inconsistent with this research report and with respect to securities covered by this report. Moreover, KFH Capital will sell to or buy from customers based on its principal criteria.

Opinions, estimates or projections in this report constitute the current conclusion of the author as of the date of this report. They do not necessarily reflect the opinions of KFH Capital and are subject to change without notice. Moreover, KFH Capital has no obligation to update, modify or amend this report or to otherwise notify a reader thereof in the event that any matter stated herein, or any opinion, projection, forecast or estimate set forth herein, changes or subsequently becomes inaccurate. The financial discussion and conclusion discussed in this report may not be suitable for all investors and investors must make their own investment decisions using their own independent advisors as they believe necessary and based upon their specific financial situations and investment objectives. Past performance is not necessarily indicative of future results and historical information in this report about companies, markets and securities does not guarantee future performance and investors are advised to take expert legal and financial advice before entering into any transaction similar to or inspired by the contents of this publication.

The use of any information contained in this report and taking any of investment decisions is the responsibility of the reader and included as part of his risks. Accordingly, neither KFH Capital nor any of its employees, representatives or officials shall be responsible for any investment decisions, damages, opportunity losses, direct or indirect losses related to using of information, data, analysis or opinions contained in this report. This report may not be reproduced, distributed or published by any person for any purpose without KFH Capital's prior written consent. Please cite source when quoting.

KFH Capital shall retain ownership of the copyright and all other intellectual property rights. You shall not quote our name or reproduce our logo in any form or medium without KFH Capital's prior written consent. This information is made available on the company's website (<http://www.kfhcapital.com.kw>) under Investment Research.

This disclaimer is subject to laws of the State of Kuwait. All disputes arising out of or relating to this disclaimer, contents of the opinions or information contained in this website shall be submitted to courts of the State of Kuwait and in line with provisions of Islamic Shariah principals. KFH Capital shall not be held responsible for any liability in case of using the contents of this website in other countries and any use of the contents of this website shall be subject to the relevant laws of those countries