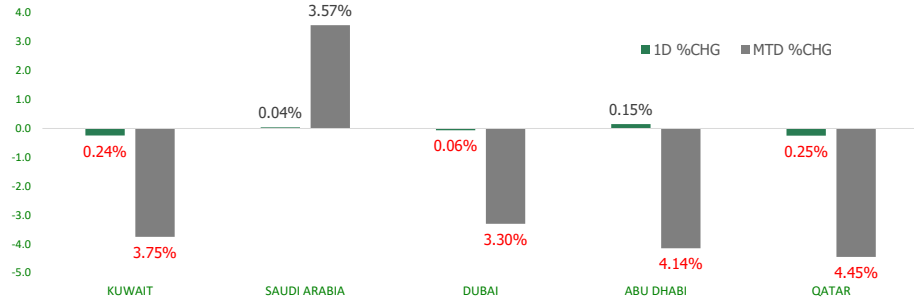


# KFH Capital DAILY EQUITY MARKET UPDATE

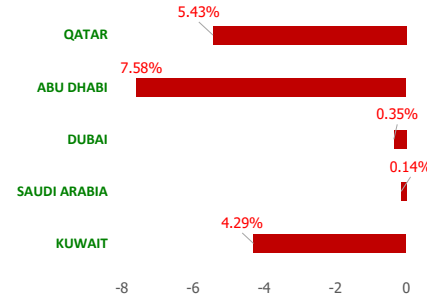


Tuesday, March 28, 2023

## GCC INDICES - DAILY & MTD PERFORMANCE



## YTD PERFORMANCE - GCC INDICES



## Commodities & FX Rates Vs USD

Name	Close	YTD%
WTI Crude	72.89	-9.28
ICE Brent	78.15	-9.07
GBP	1.228	1.55
EURO	1.080	0.88
JPY	131.56	0.34
KWD	0.306	0.20

## GCC PERFORMANCE SNAPSHOT

Index	Close	52W High	52W Low	Market Cap (USD Mn)	Dividend Yield	PE Ratio
KUWAIT	7,767.15	9,437.37	7,653.27	120452.82	3.13	19.02
SAUDI	10,463.61	13,949.13	9,930.86	2636653.72	3.30	16.60
DUBAI	3,326.40	3,747.94	3,059.61	130656.95	4.97	9.19
ABU DHABI	9,422.54	10,671.32	9,155.96	631308.07	2.29	15.84
QATAR	10,100.97	14,931.08	9,750.49	140487.05	4.73	11.18

## GCC TOP GAINERS

Company	Close	%Chng
Qatar General Insurance & Reinsurance Company QPSC	QAR 1.005	9.96
Takween Advanced Industries SJSC	SAR 8.62	9.95
Al Kathiri Holding Company SJSC	SAR 61.1	9.89
Metal and Recycling Co KSCP	KWf 71	9.23
Al Madar Finance and Investment Co KSCP	KWf 108	9.09

## GCC TOP LOSERS

Company	Close	%Chng
Ghitha Holding PJSC	AED 43.56	-10.00
National Marine Dredging Company PJSC	AED 25.22	-9.99
Credit Rating and Collection Co KSCP	KWf 16.8	-9.68
SABIC Agri-Nutrients Company SJSC	SAR 127.4	-8.61
National Building and Marketing Company CJSC	SAR 247	-8.52

Note: KWF=Kuwaiti Fils

Note: KWF=Kuwaiti Fils

## Trading Parameters

### Market Trading - by Volume\*

Most Active by Volume			Least Active by Volume		
Company	Close	Volume*	Company	Close	Volume*
Presight AI Holding PLC	AED 3.25	60,482,341	Amwaj International Co	SAR 85.1	25.00
Mobile Telecommunications Company Saudi Arabia SJSC	SAR 12.72	28,045,059	Real Estate Trade Centers Company KPSC	KWf 57	30.00
Estithmar Holding QPSC	QAR 1.941	25,936,441	National Bank of Ras Al Khaimah PSC	AED 4.76	40.00
Mazaya Real Estate Development QPSC	QAR 0.598	25,400,492	Keir International Co	SAR 80	48.00
ADNOC Gas PLC	AED 2.96	24,924,168	Enma Al-Rawabi Co	SAR 19.5	50.00

Note: KWF=Kuwaiti Fils

\* Volume & Value as of: Previous Trading Day

### Market Trading - by Value\*

Most Active by Value			Least Active by Value		
Company	Close	Turnover (USD)*	Company	Close	Turnover (USD)*
SABIC Agri-Nutrients Company SJSC	SAR 127.4	119,972,869	Real Estate Trade Centers Company KPSC	KWf 57	5.58
Thimar Development Holding Co	SAR 43.1	94,122,750	Kuwait Emirates Holding Company KSCP	KWf 38	12.40
Mobile Telecommunications Company Saudi Arabia SJSC	SAR 12.72	93,949,043	National Bank of Ras Al Khaimah PSC	AED 4.76	51.85
International Holding Company PJSC	AED 395	77,878,059	Taameer Real Estate Investment Co KSCP	KWf 14	61.78
Arab Sea Information Systems Company SJSC	SAR 81.5	77,043,384	Kuwait and Middle East Financial Investment Company KSCP	KWf 89	159.77

Note: KWF=Kuwaiti Fils

\* Volume & Value as of: Previous Trading Day

For any queries please contact : KFHCAPITAL.Research@KFH.com.kw

© KFHCAPITAL Investments

Page 1

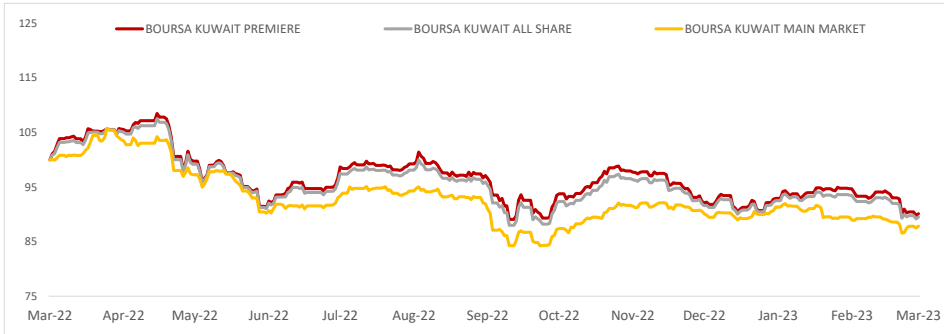
Email Id: IRD@KFHCAPITAL.COM.KW

Phone No: 22987000

Data Provided by Thomson Reuters



**PRICE PERFORMANCE**



**SECTOR PERFORMANCE SUMMARY**

KSE Sector	Close	1D % Chg	MTD%	YTD%	52W High	52W Low
Financial Services Sector Index (PR) Index	1,200.67	▲ 1.46	▼ -2.87	▼ -4.50	1,670.32	1,158.75
Insurance Sector Index (PR) Index	1,891.90	▲ 0.05	▲ 16.24	▲ 21.99	1,991.35	1,455.55
Technology Sector Index (PR) Index	669.30	■ 0.00	▼ -1.18	▼ -3.87	800.25	539.08
Health Care Sector Index (PR) Index	455.49	■ 0.00	▼ -0.99	▼ -1.38	821.70	410.71
Industrials Sector Index (PR) Index	977.44	▼ -0.20	▼ -1.31	▼ -9.40	1,443.64	940.26
Basic Materials Sector Index (PR) Index	837.36	▼ -0.29	▼ -0.80	▼ -3.21	1,233.32	800.80
Banks Sector Index (PR) Index	1,740.55	▼ -0.35	▼ -3.83	▼ -2.97	1,992.18	1,680.01
Telecommunications Sector Index (PR) Index	1,136.44	▼ -0.40	▼ -2.99	▼ -3.81	1,514.71	1,119.01
Real Estate Sector Index (PR) Index	1,079.83	▼ -0.47	▼ -5.45	▼ -10.66	1,412.95	1,078.07
Utilities Sector Index (PR) Index	455.26	▼ -1.14	▼ -4.95	▼ -7.98	592.11	455.26

**Market Trading - by Volume\***

Most Active by Volume			Least Active by Volume		
Company	Close (Fils)	Volume (Shares)	Company	Close (Fils)	Volume (Shares)
Kuwait Projects Company Holding KSCP	KWf 125	16,916,519	Real Estate Trade Centers Company KPSC	KWf 57	30.00
Kuwait Finance House KSCP	KWf 823	10,377,705	Kuwait Emirates Holding Company KSCP	KWf 38	100.00
Mobile Telecommunications Company KSCP	KWf 538	6,472,935	Kuwait and Middle East Financial Investment Company KSCP	KWf 89	550.00
Boubyan Bank KSCP	KWf 631	6,333,935	Kuwait Portland Cement Co KPSC	KWf 840	695.00
National Consumer Holding Company KSCP	KWf 112	5,702,902	Al Soor Fuel Marketing Company KSCP	KWf 126	1194.00

\* Volume & Value as of: Previous Trading Day

**NEWS**

Gulf stock markets were mostly subdued on Monday, with banking shares taking the biggest hit across the markets as investors in the region were cautious despite some gains in oil prices and an easing of global banking stability fears.

Oil prices - a key catalyst for Gulf financial markets - rose on Monday after a halt to oil exports from Iraqi Kurdistan via Turkey and moves to contain a potential banking crisis, with Brent crude futures gaining \$1.16, or 1.6%, at \$76.15 a barrel.

Abu Dhabi's share index .FTFADGI dropped 0.8%, in its third day in the red, dragged down by a 0.3% decline in UAE's largest lender First Abu Dhabi Bank.

Dubai's main share index .DFMGI declined 0.7%, extending losses to a second consecutive session, led by drops in its financial stocks, with Emirates NBD Bank (ENBD), UAE's largest lender, decreasing 1.9% and Dubai Islamic Bank (DISB) tumbling 2.1%.

The Qatari benchmark index .QSI also fell 0.3%, ending a four day rally, weighed down by a 1.2% dive in Qatar National Bank, the Gulf's biggest bank by assets, and a 0.8% retreat in chemical makers Industries Qatar (IQCD).

Saudi Arabia's benchmark index .TASI closed flat, as heavy losses in material sectors were capped by gains in healthcare stocks, with Dr. Sulaiman Al-Habib Medical Services (4013) gaining 3.8% but Sabic Agri-Nutrients (2020), which was trading ex-dividend, recorded its sharpest intraday decline in over three years, to close 8.3% lower.

Index heavyweight Saudi Aramco 2222.SE also fell 0.2%. Aramco said on Monday it has raised its multi-billion dollar investment in China by finalising and upgrading a planned joint venture in northeast China and acquiring an expanded stake in a privately controlled petrochemical group.

**KSE TOP GAINERS**

Company	Close (Fils)	%Chng
Metal and Recycling Co KSCP	KWf 71	9.23
Al Madar Finance and Investment Co KSCP	KWf 108	9.09
Kuwait Projects Company Holding KSCP	KWf 125	7.76
Warba Capital Holding Co KSC	KWf 80	5.26
Ektitab Holding Company KSCP	KWf 8.4	5.00

**KSE TOP LOSERS**

Company	Close (Fils)	%Chng
Credit Rating and Collection Co KSCP	KWf 16.8	-9.68
Gulf Cables and Electrical Industries Group Co KSCP	KWf 1015	-4.96
Sultan Center Food Products Company K.S.C.(Public)	KWf 83.9	-4.88
Kuwait Real Estate Holding Co KPSC	KWf 28.4	-4.70
First Investment Co KSCP	KWf 27.3	-4.55

**Market Trading - by Value\***

Most Active by Value			Least Active by Value		
Company	Close (Fils)	Turnover (KWD)	Company	Close (Fils)	Turnover (KWD)
Kuwait Finance House KSCP	KWf 823	8,579,560	Real Estate Trade Centers Company KPSC	KWf 57	1.71
Boubyan Bank KSCP	KWf 631	4,047,131	Kuwait Emirates Holding Company KSCP	KWf 38	3.80
Mobile Telecommunications Company KSCP	KWf 538	3,485,934	Taameer Real Estate Investment Co KSCP	KWf 14	18.93
National Bank of Kuwait SAKP	KWf 1049	2,745,314	Kuwait and Middle East Financial Investment Company KSCP	KWf 89	48.95
Kuwait Projects Company Holding KSCP	KWf 125	2,065,676	Kuwait Real Estate Holding Co KPSC	KWf 28.4	115.02

\* Volume & Value as of: Previous Trading Day

## إخلاء مسؤولية

إن المعلومات الواردة في هذا التقرير مستمدة من مصادر يعتقد أنها دقيقة وموثوقة. لم يتم التحقق بصفة مستقلة من قبل شركة بيتك كابيتال للإستثمار عن أي من المعلومات الواردة في هذا التقرير. وتبعا لذلك، فإن أي من شركة بيتك كابيتال للإستثمار أو ممثليها أو موظفيها أو مسؤوليها لا يضمنون أو يدعون موثوقية أو اكتمال أو دقة هذه المعلومات. ولا ينبغي لهذه المعلومات أن تفسر بأنها عرض، أو دعوة أو ترويج أو التماس للإكتتاب أو البيع أو الاحتفاظ لأي من المنتجات المالية المذكورة في هذا التقرير، كما أنها لا تشكل اطلاقاً المشورة أو التوصية للدخول في أي إستثمارات أو صفقة من شأنها أن تشكل أساس لأي عقد أو إتزام.

الأراء في هذا التقرير قد تم أعدادها من قبل شركة بيتك كابيتال للإستثمار لعملائها بناء على معلومات قد تم الحصول عليها من مصادر عامة يعتقد أنه يمكن الاعتماد عليها ولكن هذا الاعتقاد لا يضمن صحة المعلومات التي تم الاعتماد عليها لأعداد هذا التقرير. البحوث المنشورة في التقرير يمكن أن تأخذ بها شركة بيتك كابيتال للإستثمار عندما تقرر شراء أو بيع ملكية في الأسهم المذكورة في هذا التقرير. حيث تقوم شركة بيتك كابيتال للإستثمار بأجراء بحث تحليلي لخبيرة مختارة من الشركات لتحديد الفرص القصيرة الأجل التي تتوافق أو تتعارض مع إستراتيجية شركة بيتك كابيتال للإستثمار بالشراء أو البيع على المدى الطويل. وبالإضافة إلى ذلك، فقد تقوم شركة بيتك كابيتال للإستثمار بالتداول أو الاتجار لحسابها الخاص، نتيجة اقتراحات المحللين على المدى القصير ويمكن لها أيضا الدخول في معاملات الأوراق المالية على نحو يتعارض مع هذا التقرير، كما أن البيع والشراء من وإلى العملاء يتم بناء على المعايير الأساسية التي تضعها شركة بيتك كابيتال للإستثمار.

وتشكل الآراء والتوقعات والتقدير الواردة في هذا التقرير النتيجة الحالية التي توصل إليها معد التقرير اعتباراً من تاريخ هذا التقرير. وهي لا تعبر بالضرورة عن آراء شركة بيتك كابيتال للإستثمار وقابلة للتغيير دون سابق إنذار. وعلاوة على ذلك، ليس على شركة بيتك كابيتال للإستثمار أي التزام لتحديث أو تعديل أو تغيير هذا التقرير أو إبلاغ القارئ عن أي تغيير في التقرير، أو أي تغيير أو ثبوت عدم صحة في وقت لاحق لأي من الآراء أو التقديرات أو التوقعات أو التقييمات المبينة في هذا التقرير. إن المواضيع المالية التي نوقشت والناتج التي تم استخلاصها في هذا التقرير قد لا تكون مناسبة لجميع المستثمرين، ويجب على المستثمرين اتخاذ القرارات الاستثمارية بأنفسهم وباستخدام مستشاريهم المستقلين لاتخاذ قرارات استثمارية تناسب أوضاعهم المالية الخاصة وأهدافهم الاستثمارية. الأداء في الماضي ليس بالضرورة مؤشراً على النتائج المستقبلية والمعلومات التاريخية في هذا التقرير عن الشركات والأسواق والأدوات المالية لا تضمن أدائها المستقبلي، وينصح المستثمرين باتخاذ مشورة الخبراء القانونيين والماليين قبل الدخول في أي صفقة مماثلة أو مستوحاة من مضمون هذا المنشور.

إن استخدام أي معلومات وردت في هذا التقرير واتخاذ أي قرارات استثمارية عليها تعتبر من مسؤولية القارئ ومن ضمن مخاطره و لن تكون شركة بيتك كابيتال للإستثمار أو ممثليها أو موظفيها أو مسؤوليها مسؤولين عن أي قرارات استثمارية أو أضرار أو فرص فائتة أو خسائر ناتجة عن أو متعلقة باستخدام المعلومات أو البيانات أو التحليلات أو الآراء الواردة في هذا التقرير سواء بصورة مباشرة أو غير مباشرة.

هذا التقرير لا يسمح باستنساخه أو توزيعه ونشره من قبل أي شخص ولأي غرض دون الحصول على موافقة خطية مسبقة من شركة بيتك كابيتال للإستثمار. ويرجى ذكر المصدر في حالة نقل أي معلومة مقتطفة من التقرير. سنحتفظ بملكية حقوق الطبع وكل حقوق الملكية الفكرية الأخرى. ولا يجوز لكم استخدام اسم شركتنا أو نسخ شعار الشركة بأي شكل أو أسلوب أو وسيلة بدون موافقة خطية مسبقة من شركتنا.

وهذه المعلومات متاحة للجميع على موقع الشركة بشبكة الإنترنت ([www.kfhcapital.com.kw](http://www.kfhcapital.com.kw)) ضمن قائمة البحوث والدراسات الإستشارية.

يخضع هذا التنصل القانوني لقوانين دولة الكويت. وتُقدّم كافة النزاعات الناشئة عن أو المتصلة بهذا التنصل والمحتويات المتعلقة بالآراء و المعلومات المدرجة في هذا الموقع الإلكتروني إلى القضاء الحصري التابع لمحاكم دولة الكويت بما لا يتعارض وأحكام الشريعة الإسلامية الغراء. ولا تتحمل شركة بيتك كابيتال للإستثمار أي مسؤولية في حالة استخدام محتويات هذا الموقع في بلدان أخرى تخضع لقوانينها الخاصة.

## Disclaimer

The information contained in this document has been derived from sources believed to be accurate and reliable. KFH Capital Investment Company (KFH Capital) has not independently verified any information contained in this document. Therefore, neither KFH Capital nor any of its employees, representatives or officials gives any representation or warranty of reliability, completeness or accuracy of such information. This information should not be construed as an offer, invitation, promotion or solicitation to subscribe, purchase, maintain or sell any of the financial products mentioned here, nor does it constitute investment advice or a recommendation to enter into any transaction that would form whatsoever the basis of any contract or commitment.

The opinions in this report were prepared by KFH Capital for its clients based on the information obtained from public sources that are believed to be reliable, but that belief is not a warranty on the reliability of the information based upon for preparing the report. The published research report may be considered by KFH Capital when it decides to buy or sell proprietary positions in the securities mentioned in this report. For selected companies, KFH Capital's equity research analysts may identify shorter-term opportunities that are consistent or inconsistent with KFH Capital's existing, longer term Buy or Sell strategy. In addition, KFH Capital may trade for its own account as a result of the short term trading suggestions of analysts and may also engage in securities transactions in a manner inconsistent with this research report and with respect to securities covered by this report. Moreover, KFH Capital will sell to or buy from customers based on its principal criteria.

Opinions, estimates or projections in this report constitute the current conclusion of the author as of the date of this report. They do not necessarily reflect the opinions of KFH Capital and are subject to change without notice. Moreover, KFH Capital has no obligation to update, modify or amend this report or to otherwise notify a reader thereof in the event that any matter stated herein, or any opinion, projection, forecast or estimate set forth herein, changes or subsequently becomes inaccurate. The financial discussion and conclusion discussed in this report may not be suitable for all investors and investors must make their own investment decisions using their own independent advisors as they believe necessary and based upon their specific financial situations and investment objectives. Past performance is not necessarily indicative of future results and historical information in this report about companies, markets and securities does not guarantee future performance and investors are advised to take expert legal and financial advice before entering into any transaction similar to or inspired by the contents of this publication.

The use of any information contained in this report and taking any of investment decisions is the responsibility of the reader and included as part of his risks. Accordingly, neither KFH Capital nor any of its employees, representatives or officials shall be responsible for any investment decisions, damages, opportunity losses, direct or indirect losses related to using of information, data, analysis or opinions contained in this report. This report may not be reproduced, distributed or published by any person for any purpose without KFH Capital's prior written consent. Please cite source when quoting.

KFH Capital shall retain ownership of the copyright and all other intellectual property rights. You shall not quote our name or reproduce our logo in any form or medium without KFH Capital's prior written consent. This information is made available on the company's website (<http://www.kfhcapital.com.kw>) under Investment Research.

This disclaimer is subject to laws of the State of Kuwait. All disputes arising out of or relating to this disclaimer, contents of the opinions or information contained in this website shall be submitted to courts of the State of Kuwait and in line with provisions of Islamic Shariah principals. KFH Capital shall not be held responsible for any liability in case of using the contents of this website in other countries and any use of the contents of this website shall be subject to the relevant laws of those countries