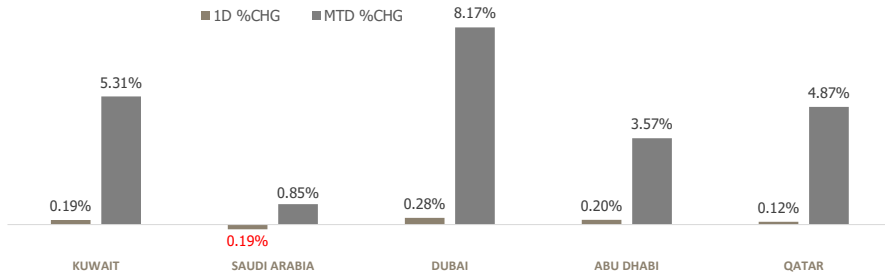


# KFH Capital DAILY EQUITY MARKET UPDATE

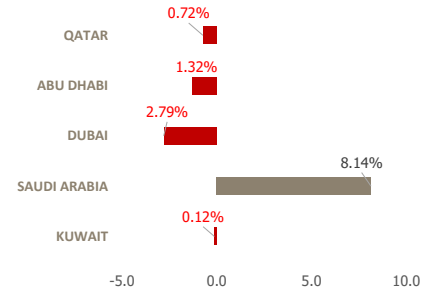


Wednesday, April 22, 2026

## GCC INDICES - DAILY & MTD PERFORMANCE



## YTD PERFORMANCE - GCC INDICES



## Commodities & FX Rates Vs USD

Name	Close	YTD%
<b>WTI Crude</b>	91.80	59.90
<b>ICE Brent</b>	99.06	62.63
<b>GBP</b>	1.351	0.24
<b>EURO</b>	1.174	-0.03
<b>JPY</b>	159.37	1.74
<b>KWD</b>	0.306	-0.44

## GCC PERFORMANCE SNAPSHOT

Index	Close	52W High	52W Low	Market Cap (USD Mn)	Dividend Yield	PE Ratio
<b>KUWAIT</b>	9,487.19	9,756.75	8,356.22	148,502	3.38	18.44
<b>SAUDI</b>	11,344.96	11,809.40	10,193.8	2,624,860	3.95	15.94
<b>DUBAI</b>	5,878.28	6,785.48	5,086.96	247,547	5.27	9.43
<b>ABU DHABI</b>	9,861.11	10,755.36	9,239.98	743,510	3.21	12.74
<b>QATAR</b>	10,684.76	11,743.00	9,925.77	157,024	4.62	11.48

## GCC TOP GAINERS

Company	Close	%Chng
Al Firdous Holdings PJSC	AED 0.306	14.18
BAAN Holding Group Company SJSC	SAR 2	9.89
Mufeed Ltd Co	SAR 41.98	9.04
Equipment Holding Company KSCP	Kwf 287	7.49
Al Arabiya Real Estate Company KSCP	Kwf 217	6.90

## GCC TOP LOSERS

Company	Close	%Chg
Kuwait National Cinema Company KPSC	Kwf 1230	-8.82
Knowledge Net Co	SAR 15.1	-6.79
Malen Iron Company PJSC	SAR 1.32	-5.71
Group Five Pipe Saudi Company SJSC	SAR 53.8	-5.61
Al Mohafaza Company for Education Company SCJSC	SAR 25	-5.59

Note: KWF=Kuwaiti Fils

Note: KWF=Kuwaiti Fils

## Trading Parameters

### Market Trading - by Volume\*

#### Most Active by Volume

Company	Close	Volume*
Abu Dhabi National Hotels Co PJSC	AED 0.388	390,959,495
Baladna QPSC	QAR 1.348	70,521,580
Drake & Scull International P J S C	AED 0.25	56,929,956
Alpha Dhabi Holding PJSC	AED 7.39	40,566,186
Emaar Properties PJSC	AED 12.68	30,371,893

#### Least Active by Volume

Company	Close	Volume*
ARAM Group Company PJSC	AED 2.31	4.00
Chimera S&P Turkey Shariah ETF - Class B - Inc	AED 8.48	11.00
Umm Al Qaiwain General Investments Co PSC	AED 1.56	35.00
Saudi Parts Center Company JSC	SAR 24.53	50.00
Al Buhaira National Insurance Company PSC	AED 2.62	100.00

Note: KWF=Kuwaiti Fils

\* Volume & Value as of: Previous Trading Day

### Market Trading - by Value\*

#### Most Active by Value

Company	Close	Turnover (USD)*
Al Rajhi Banking and Investment Corporation SJSC	SAR 71.7	253,697,709
Saudi National Bank SJSC	SAR 40.7	118,158,850
Emaar Properties PJSC	AED 12.68	104,908,306
Alpha Dhabi Holding PJSC	AED 7.39	80,900,439
Saudi Arabian Oil Co	SAR 27.16	68,329,755

#### Least Active by Value

Company	Close	Turnover (USD)*
ARAM Group Company PJSC	AED 2.31	2.52
Umm Al Qaiwain General Investments Co PSC	AED 1.56	14.87
Chimera S&P Turkey Shariah ETF - Class B - Inc	AED 8.48	25.40
Al Mal Capital REIT	AED 1.03	40.22
Al Buhaira National Insurance Company PSC	AED 2.62	71.33

Note: KWF=Kuwaiti Fils

\* Volume & Value as of: Previous Trading Day

For any queries please contact : KFH Capital Research Department

Email: [research@kfhcapital.com.kw](mailto:research@kfhcapital.com.kw)

Phone No: 22987000

© KFH Capital Investment

Page 1

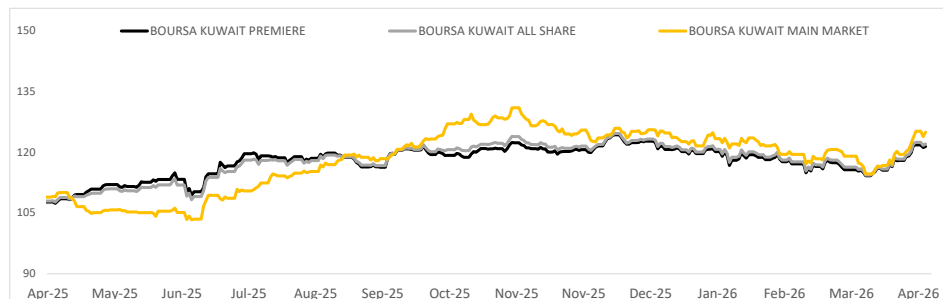
Data Provided by Refinitiv



## KUWAIT UPDATE



### PRICE PERFORMANCE



### SECTOR PERFORMANCE SUMMARY

KSE Sector	Close	1D % Chg	MTD%	YTD%	52W High	52W Low
Technology Sector Index (PR) Index	1,309.50	▲ 4.65	▲ 63.64	▲ 37.41	2,051.55	712.95
Consumer Staples Sector Index (Pr) Index	1,404.74	▲ 4.51	▲ 14.35	▲ 3.31	1,928.93	994.19
Insurance Sector Index (PR) Index	1,946.24	▲ 3.18	▲ 3.85	▼ -0.09	2,080.90	1,717.19
Energy Sector Index (Pr) Index	1,845.58	▲ 1.81	▲ 10.67	▲ 6.38	1,977.31	1,314.06
Health Care Sector Index (PR) Index	576.99	▲ 1.17	▲ 3.12	▼ -2.36	658.85	440.88
Basic Materials Sector Index (PR) Index	815.55	▲ 1.01	▲ 10.61	▼ -2.17	1,074.19	711.06
Financial Services Sector Index (PR) Index	1,782.66	▲ 0.92	▲ 9.94	▼ -7.18	1,977.73	1,388.02
Utilities Sector Index (PR) Index	389.47	▲ 0.68	▲ 8.82	▼ -0.67	457.89	357.89
Real Estate Sector Index (PR) Index	1,997.85	▲ 0.39	▲ 10.89	▼ -1.55	2,098.18	1,544.80
Consumer Discretionary Sector Index (Pr) Index	2,334.45	▲ 0.31	▲ 7.54	▼ -2.05	2,546.53	2,116.95

#### Market Trading - by Volume\*

Most Active by Volume			Least Active by Volume		
Company	Close (Fils)	Volume (Shares)	Company	Close (Fils)	Volume (Shares)
Inovest BSC Public	KWf 122	78,059,394	Tamdeen Real Estate Co KPSC	KWf 435	113.00
National Cleaning Company KSCP	KWf 191	27,642,423	Advanced Technology Co KSCP	KWf 603	1396.00
Ektitab Holding Company KSCP	KWf 34.4	22,073,343	National Petroleum Services Company KSCP	KWf 1562	2012.00
National Real Estate Company KPSC	KWf 93	20,603,738	Independent Petroleum Group KSCP	KWf 660	2321.00
National Industries Group Holding KPSC	KWf 257	16,338,720	Ajial Real Estate Entertainment Company KSCP	KWf 311	3001.00

\* Volume & Value as of: Previous Trading Day

### NEWS

Most Gulf equity markets ended marginally higher on Tuesday, supported by reports that Iran is considering attending peace talks with the United States, raising cautious hopes for diplomacy as the two-week ceasefire nears its end.

Iran's top negotiator and parliament speaker, Mohammad Baqer Qalibaf, reiterated that Tehran would not negotiate under threat. Shipping through the Strait of Hormuz — which carries about a fifth of global oil supply — remained limited.

Dubai's main share index .DFMGI - which fell 2.1% in the previous session - closed up 0.3%, helped by a 0.3% rise in blue-chip developer Emaar Properties. In Abu Dhabi, the index .FTFADGI edged 0.2% higher.

"In the event of clearer diplomatic progress, UAE equities could be well-positioned to extend their recovery trajectory."

The Qatari index .QSI closed up 0.1%, with petrochemical maker Industries Qatar rising 0.8%.

On the other hand, Saudi Arabia's benchmark index .TASI dipped 0.2%, with Saudi National Bank 1180, the country's biggest lender by assets, losing 2.4%.

Oil major Saudi Aramco 2222 eased 0.2%.

Brent crude futures LCOc1 edged down by 18 cents to \$95.30 a barrel. O/R

#### KSE TOP GAINERS

Company	Close (Fils)	%Chng
Inovest BSC Public	KWf 122	17.31
Equipment Holding Company KSCP	KWf 287	7.49
Al Arabiya Real Estate Company KSCP	KWf 217	6.90
Gulf Insurance Group KSCP	KWf 781	6.55
Kuwait Real Estate Holding Company KPSC	KWf 57.4	6.30

#### KSE TOP LOSERS

Company	Close (Fils)	%Chng
Kuwait National Cinema Company KPSC	KWf 1230	-8.82
Al Ahli Bank of Kuwait KSCP	KWf 286	-4.67
Gulf Franchising Holding Co KSCP	KWf 415	-4.38
KFIC Invest Company KSCP	KWf 133	-3.62
Al Soor Fuel Marketing Company KSCP	KWf 256	-3.40

#### Market Trading - by Value\*

Most Active by Value			Least Active by Value		
Company	Close (Fils)	Turnover (KWD)	Company	Close (Fils)	Turnover (KWD)
Inovest BSC Public	KWf 122	8,957,315	Tamdeen Real Estate Co KPSC	KWf 435	47.82
Kuwait Finance House KSCP	KWf 793	8,948,320	Advanced Technology Co KSCP	KWf 603	817.83
National Bank of Kuwait S.a.k.p	KWf 895	6,867,453	Ajial Real Estate Entertainment Company KSCP	KWf 311	933.31
National Cleaning Company KSCP	KWf 191	5,286,890	Independent Petroleum Group KSCP	KWf 660	1504.84
National Industries Group Holding KPSC	KWf 257	4,204,116	Gulf Franchising Holding Co KSCP	KWf 415	2214.39

\* Volume & Value as of: Previous Trading Day

For any queries please contact : KFH Capital Research Department

Email: research@kfhhcapital.com.kw

Phone No: 22987000

© KFH Capital Investment

Data Provided by Refinitiv

## Disclaimer

### إخلاء مسؤولية

إن المعلومات الواردة في هذا التقرير مستمدة من مصادر يعتقد أنها دقيقة وموثوقة. لم يتم التحقق بصفة مستقلة من قبل شركة بيتك كابيتال للإستثمار عن أي من المعلومات الواردة في هذا التقرير. وتبعاً لذلك، فإن أي من شركة بيتك كابيتال للإستثمار أو ممثليها أو موظفيها أو مسؤوليها لا يضمنون أو يدعون موثوقية أو اكتمال أو دقة هذه المعلومات. ولا ينبغي لهذه المعلومات أن تفسر بأنها عرض، أو دعوة أو ترويج أو التماس للإكتتاب أو الشراء أو البيع أو الاحتفاظ لأي من المنتجات المالية المذكورة في هذا التقرير، كما أنها لا تشكل إطلاقاً المشورة أو التوصية للدخول في أي استثمارات أو صفقة من شأنها أن تشكل أساس لأي عقد أو التزام.

الآراء في هذا التقرير قد تم إعدادها من قبل شركة بيتك كابيتال للإستثمار لعملائها بناء على معلومات قد تم الحصول عليها من مصادر عامة يعتقد أنه يمكن الاعتماد عليها ولكن هذا الاعتقاد لا يضمن صحة المعلومات التي تم الاعتماد عليها لاعداد هذا التقرير. البحوث المنشورة في التقرير يمكن أن تأخذ بها شركة بيتك كابيتال للإستثمار عندما تقرر شراء أو بيع ملكية في الأسهم المذكورة في هذا التقرير. حيث تقوم شركة بيتك كابيتال للإستثمار بأجراء بحث تحليلي لنخبة مختارة من الشركات لتحديد الفرص القصيرة الأجل التي تتوافق أو تتعارض مع إستراتيجية شركة بيتك كابيتال للإستثمار بالشراء أو البيع على المدى الطويل. وبالإضافة إلى ذلك، فقد تقوم شركة بيتك كابيتال للإستثمار بالتداول أو الاتجار لحسابها الخاص، نتيجة اقتراحات المحللين على المدى القصير ويمكن لها أيضاً الدخول في معاملات الأوراق المالية على نحو يتعارض مع هذا التقرير، كما أن البيع والشراء من وإلى العملاء يتم بناء على المعايير الأساسية التي تضعها شركة بيتك كابيتال للإستثمار.

وتشكل الآراء والتوقعات والتقييمات الواردة في هذا التقرير النتيجة الحالية التي توصل إليها معد التقرير اعتباراً من تاريخ هذا التقرير. وهي لا تعبر بالضرورة عن آراء شركة بيتك كابيتال للإستثمار وقابلة للتغيير دون سابق إنذار. وعلاوة على ذلك، ليس على شركة بيتك كابيتال للإستثمار أي التزام لتحديث أو تعديل أو تغيير هذا التقرير أو إبلاغ القارئ عن أي تغيير في التقرير، أو أي تغيير أو ثبوت عدم صحة في وقت لاحق لأي من الآراء أو التقديرات أو التوقعات أو التقييمات المبينة في هذا التقرير. إن المواضيع المالية التي نوقشت والنتائج التي تم استخلاصها في هذا التقرير قد لا تكون مناسبة لجميع المستثمرين، ويجب على المستثمرين اتخاذ القرارات الاستثمارية بأنفسهم وباستخدام مستشاريهم المستقلين لاتخاذ قرارات استثمارية تناسب أوضاعهم المالية الخاصة وأهدافهم الاستثمارية. الأداء في الماضي ليس بالضرورة مؤشراً على النتائج المستقبلية والمعلومات التاريخية في هذا التقرير عن الشركات والأسواق والأدوات المالية لا تضمن أدائها المستقبلي، وينصح المستثمرين باتخاذ مشورة الخبراء القانونيين والماليين قبل الدخول في أي صفقة مماثلة أو مستوحاة من مضمون هذا المنشور.

إن استخدام أي معلومات وردت في هذا التقرير واتخاذ أي قرارات استثمارية عليها تعتبر من مسؤولية القارئ، ومن ضمن مخاطرته و لن تكون شركة بيتك كابيتال للإستثمار أو ممثليها أو موظفيها أو مسؤوليها مسؤولين عن أي قرارات استثمارية أو أضرار أو فرص فائتة أو خسائر ناتجة عن أو متعلقة باستخدام المعلومات أو البيانات أو التحليلات أو الآراء الواردة في هذا التقرير سواء بصورة مباشرة أو غير مباشرة.

هذا التقرير لا يسمح باستنساخه أو توزيعه ونشره من قبل أي شخص ولاي عرض دون الحصول على موافقة خطية مسبقة من شركة بيتك كابيتال للإستثمار. ويرجى ذكر المصدر في حالة نقل أي معلومة مقتطفة من التقرير. سنحتفظ بملكية حقوق الطبع وكل حقوق الملكية الفكرية الأخرى. ولا يجوز لكم استخدام اسم شركتنا أو نسخ شعار الشركة بأي شكل أو أسلوب أو وسيلة بدون موافقة خطية مسبقة من شركتنا.

وهذه المعلومات متاحة للجميع على موقع الشركة بشبكة الإنترنت ([www.kfhcapital.com.kw](http://www.kfhcapital.com.kw)) ضمن قائمة البحوث والدراسات الإستشارية.

يخضع هذا التنصل القانوني لقوانين دولة الكويت. وتُقدّم كافة النزاعات الناشئة عن أو المتصلة بهذا التنصل والمحتويات المتعلقة بالآراء والمعلومات المندرجة في هذا الموقع الإلكتروني إلى القضاء الحضري التابع لمحكمة دولة الكويت بما لا يتعارض وأحكام الشريعة الإسلامية الغراء. ولا تتحمل شركة بيتك كابيتال للإستثمار أي مسؤولية في حالة استخدام محتويات هذا الموقع في بلدان أخرى تخضع لقوانينها الخاصة.

### Disclaimer

The information contained in this document has been derived from sources believed to be accurate and reliable. KFH Capital Investment Company (KFH Capital) has not independently verified any information contained in this document. Therefore, neither KFH Capital nor any of its employees, representatives or officials gives any representation or warranty of reliability, completeness or accuracy of such information. This information should not be construed as an offer, invitation, promotion or solicitation to subscribe, purchase, maintain or sell any of the financial products mentioned here, nor does it constitute investment advice or a recommendation to enter into any transaction that would form whatsoever the basis of any contract or commitment.

The opinions in this report were prepared by KFH Capital for its clients based on the information obtained from public sources that are believed to be reliable, but that belief is not a warranty on the reliability of the information based upon for preparing the report. The published research report may be considered by KFH Capital when it decides to buy or sell proprietary positions in the securities mentioned in this report. For selected companies, KFH Capital's equity research analysts may identify shorter-term opportunities that are consistent or inconsistent with KFH Capital's existing, longer term Buy or Sell strategy. In addition, KFH Capital may trade for its own account as a result of the short term trading suggestions of analysts and may also engage in securities transactions in a manner inconsistent with this research report and with respect to securities covered by this report. Moreover, KFH Capital will sell to or buy from customers based on its principal criteria.

Opinions, estimates or projections in this report constitute the current conclusion of the author as of the date of this report. They do not necessarily reflect the opinions of KFH Capital and are subject to change without notice. Moreover, KFH Capital has no obligation to update, modify or amend this report or to otherwise notify a reader thereof in the event that any matter stated herein, or any opinion, projection, forecast or estimate set forth herein, changes or subsequently becomes inaccurate. The financial discussion and conclusion discussed in this report may not be suitable for all investors and investors must make their own investment decisions using their own independent advisors as they believe necessary and based upon their specific financial situations and investment objectives. Past performance is not necessarily indicative of future results and historical information in this report about companies, markets and securities does not guarantee future performance and investors are advised to take expert legal and financial advice before entering into any transaction similar to or inspired by the contents of this publication.

The use of any information contained in this report and taking any of investment decisions is the responsibility of the reader and included as part of his risks. Accordingly, neither KFH Capital nor any of its employees, representatives or officials shall be responsible for any investment decisions, damages, opportunity losses, direct or indirect losses related to using of information, data, analysis or opinions contained in this report. This report may not be reproduced, distributed or published by any person for any purpose without KFH Capital's prior written consent. Please cite source when quoting.

KFH Capital shall retain ownership of the copyright and all other intellectual property rights. You shall not quote our name or reproduce our logo in any form or medium without KFH Capital's prior written consent. This information is made available on the company's website (<http://www.kfhcapital.com.kw>) under Investment Research.

This disclaimer is subject to laws of the State of Kuwait. All disputes arising out of or relating to this disclaimer, contents of the opinions or information contained in this website shall be submitted to courts of the State of Kuwait and in line with provisions of Islamic Shariaa principals. KFH Capital shall not be held responsible for any liability in case of using the contents of this website in other countries and any use of the contents of this website shall be subject to the relevant laws of those countries