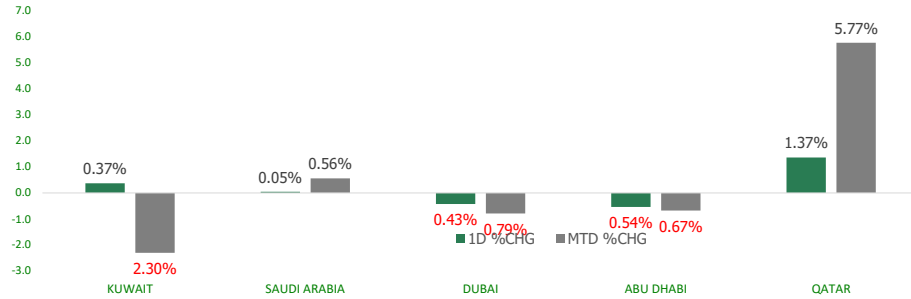


KFH Capital DAILY EQUITY MARKET UPDATE

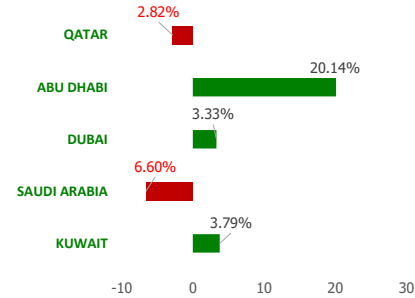


Friday, January 6, 2023

GCC INDICES - DAILY & MTD PERFORMANCE



YTD PERFORMANCE - GCC INDICES



Commodities & FX Rates Vs USD

Name	Close	YTD%
WTI Crude	73.73	-1.91
ICE Brent	78.60	1.02
GBP	1.209	-10.62
EURO	1.064	-6.37
JPY	132.07	14.76
KWD	0.306	1.30

GCC PERFORMANCE SNAPSHOT

Index	Close	52W High	52W Low	Market Cap (USD Mn)	Dividend Yield	PE Ratio
KUWAIT	7,928.89	9,437.37	7,653.27	120523.30	2.60	20.44
SAUDI	10,536.91	13,949.13	9,950.17	2603350.85	3.20	16.05
DUBAI	3,302.44	3,747.94	3,059.61	128884.89	3.51	8.93
ABU DHABI	10,197.78	10,671.32	8,236.89	680404.21	2.00	18.37
QATAR	11,297.58	14,931.08	10,652.46	158121.30	4.04	12.59

GCC TOP GAINERS

Company	Close	%Chng
Abu Dhabi National Hotels Co PJSC	AED 5.85	14.93
FOODCO National Foodstuff PSC	AED 2.89	14.68
Al Salam Bank Sudan PLC	AED 1.29	13.16
Aram Group PJSC	AED 2.24	12.00
Academy of Learning Co	SAR 45.95	10.99

GCC TOP LOSERS

Company	Close	%Chng
Future Care Trading Co	SAR 230	-17.86
Fujairah Cement Industries	AED 0.435	-9.94
Warba Insurance and Reinsurance Company KSCP	KWf 110	-9.84
Sharjah Cement and Industrial Development CompanyPSC	AED 0.613	-9.59
Amwaj International Co	SAR 105.6	-8.17

Note: KWF=Kuwaiti Fils

Note: KWF=Kuwaiti Fils

Trading Parameters

Market Trading - by Volume*

Most Active by Volume			Least Active by Volume		
Company	Close	Volume*	Company	Close	Volume*
Masraf Al Rayan QPSC	QAR 3.413	25,459,444	Commercial Bank of Kuwait KPSC	KWf 509	1.00
International Financial Advisors KPSC	KWf 99	20,315,226	Kuwait Company for Process Plant Construction and Contracting KPSC	KWf 302	2.00
Kuwait Real Estate Company KPSC	KWf 107	11,416,290	Al Manar Financing and Leasing Co KSCC	KWf 59	4.00
Kuwait Projects Company Holding KSCP	KWf 101	10,623,909	Sokouk Holding Co KSCP	KWf 22.4	5.00
Aayan Leasing and Investment Company KSCP	KWf 131	9,174,457	Alinma Saudi Government Sukuk ETF Fund - Short Maturity	SAR 99	7.00

Note: KWF=Kuwaiti Fils

* Volume & Value as of: Previous Trading Day

Market Trading - by Value*

Most Active by Value			Least Active by Value		
Company	Close	Turnover (USD)*	Company	Close	Turnover (USD)*
Al Rajhi Banking & Investment Corporation SJSC	SAR 75.5	40,447,448	First Dubai for Real Estate Development Co KSCP	KWf 47.5	0.16
Etihad Ateeb Telecommunication Company QSC	SAR 64.2	32,078,258	Sokouk Holding Co KSCP	KWf 22.4	0.37
Saudi Arabian Mining Company SJSC	SAR 70.8	24,787,175	Al-Massaleh Real Estate Company KSCP	KWf 29	0.47
Masraf Al Rayan QPSC	QAR 3.413	23,670,741	Al Manar Financing and Leasing Co KSCC	KWf 59	0.77
Saudi Arabian Refineries Company SJSC	SAR 81.7	16,853,493	Commercial Bank of Kuwait KPSC	KWf 509	1.66

Note: KWF=Kuwaiti Fils

* Volume & Value as of: Previous Trading Day

For any queries please contact : KFH Capital Research Department

© KFH Capital Investments

Page 1

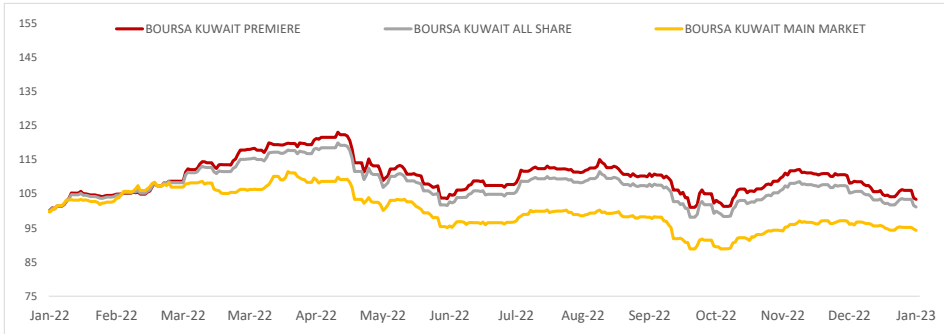
Email Id: IRD@KFHCAPITAL.COM.KW

Phone No: 22987000

Data Provided by Thomson Reuters



PRICE PERFORMANCE



SECTOR PERFORMANCE SUMMARY

KSE Sector	Close	1D % Chg	MTD%	YTD%	52W High	52W Low
Consumer Staples Sector Index (Pr) Index	487.17 ▲	2.16	▼ -0.30	▼ -33.37	741.04	443.76
Financial Services Sector Index (PR) Index	1,229.00 ▲	0.86	▼ -7.79	▼ -13.65	1,678.27	1,190.43
Banks Sector Index (PR) Index	1,766.24 ▲	0.48	▼ -5.28	▲ 8.84	1,992.18	1,680.01
Technology Sector Index (PR) Index	756.60 ▬	0.00	▼ -1.89	▲ 10.64	800.25	539.08
Basic Materials Sector Index (PR) Index	836.78 ▬	0.00	▼ -5.09	▼ -18.35	1,233.32	800.80
Industrials Sector Index (PR) Index	1,024.94 ▼	-1.35	▼ -9.79	▼ -10.21	1,443.64	976.33
Insurance Sector Index (PR) Index	1,535.71 ▼	-0.94	▼ -0.53	▲ 0.15	1,665.20	1,455.55
Utilities Sector Index (PR) Index	481.58 ▼	-0.54	▼ -7.11	▼ -19.74	602.63	476.32
Real Estate Sector Index (PR) Index	1,180.00 ▼	-0.19	▼ -7.93	▼ -11.04	1,412.95	1,155.77
Telecommunications Sector Index (PR) Index	1,151.69 ▼	-0.04	▼ -5.15	▲ 5.72	1,514.71	1,090.91

Market Trading - by Volume*

Most Active by Volume			Least Active by Volume		
Company	Close (Fils)	Volume (Shares)	Company	Close (Fils)	Volume (Shares)
International Financial Advisors KPSC	KWf 99	20,315,226	Commercial Bank of Kuwait KPSC	KWf 509	1.00
Kuwait Real Estate Company KPSC	KWf 107	11,416,290	Independent Petroleum Group KSCP	KWf 471	2.00
Kuwait Projects Company Holding KSCP	KWf 101	10,623,909	Al Manar Financing and Leasing Co KSCC	KWf 59	4.00
Aayan Leasing and Investment Company KSCP	KWf 131	9,174,457	Al-Massaleh Real Estate Company KSCP	KWf 29	5.00
GFH Financial Group BSC	KWf 76.6	8,744,329	Al-Enmaa Real Estate Company KSCP	KWf 58.2	10.00

* Volume & Value as of: Previous Trading Day

NEWS

The Saudi and Qatari stock markets finished higher on Sunday after China scrapped COVID curbs, bolstering expectations of a demand recovery in the world's second-largest economy..

Oil prices, which fuels the region's growth, were little changed on Friday close as the market balanced a weaker U.S. dollar and mixed U.S. jobs reports. Brent futures LCOc1 fell 12 cents, or 0.2%, to settle at \$78.57 a barrel on Friday.

Meanwhile world's top crude exporter, Saudi Arabia, lowered prices for the Arab light crude it sells to Asia to its lowest since November 2021 amid the global pressures hitting oil.

Saudi Arabia's benchmark index .TASI edged up 0.1% led by a 2.6% jump in state-owned mining company Saudi Arabian Mining Co(Ma'aden) 1211.SE.

Among other active stocks, IT service management firm Perfect Presentation For Commercial Services 7204.SE close 0.8% higher, paring gains after rising as much as 2.7% in today trade after it obtained an IT services contract worth 43.9 million riyals (\$11.68 million).

The benchmark stock index in Qatar .QSI gained 1.4%, supported by its Industrial and financial stocks as petrochemical maker Industries Qatar IQCD.QA jumped 3.1% while lender Masraf Al Rayan MARK.QA was up 2.5%.

Meanwhile Qatari IT services firm MEEZA will be the first company in the country to use book building to carry out an initial public offering, it said in a statement on Sunday, as Qatar aligns itself with international practices.

KSE TOP GAINERS

Company	Close (Fils)	%Chng
Metal and Recycling Co KSCP	KWf 49.8	6.18
Taameer Real Estate Investment Co KSCP	KWf 22.8	6.05
Financial Investment Company KSCP	KWf 100	4.71
Al-Enmaa Real Estate Company KSCP	KWf 58.2	4.68
International Financial Advisors KPSC	KWf 99	4.21

KSE TOP LOSERS

Company	Close (Fils)	%Chng
Warba Insurance and Reinsurance Company KSCP	KWf 110	-9.84
Kuwait Cement Company KPSC	KWf 210	-5.83
Senergy Holding Company KPSC	KWf 42	-4.98
Kuwait Business Town Real Estate Co KPSC	KWf 54.2	-4.91
Al Manar Financing and Leasing Co KSCC	KWf 59	-4.68

Market Trading - by Value*

Most Active by Value			Least Active by Value		
Company	Close (Fils)	Turnover (KWD)	Company	Close (Fils)	Turnover (KWD)
Kuwait Finance House KSCP	KWf 793	4,304,901	First Dubai for Real Estate Development Co KSCP	KWf 47.5	0.05
Agility Public Warehousing Company KSCP	KWf 668	2,745,690	Sokouk Holding Co KSCP	KWf 22.4	0.11
National Bank of Kuwait SAKP	KWf 1088	2,203,011	Al-Massaleh Real Estate Company KSCP	KWf 29	0.15
International Financial Advisors KPSC	KWf 99	1,975,249	Al Manar Financing and Leasing Co KSCC	KWf 59	0.24
Kuwait Real Estate Company KPSC	KWf 107	1,229,763	Commercial Bank of Kuwait KPSC	KWf 509	0.51

* Volume & Value as of: Previous Trading Day

إخلاء مسؤولية

إن المعلومات الواردة في هذا التقرير مستمدة من مصادر يعتقد أنها دقيقة وموثوقة. لم يتم التحقق بصفة مستقلة من قبل شركة بيتك كابيتال للإستثمار عن أي من المعلومات الواردة في هذا التقرير. وتبعا لذلك، فإن أي من شركة بيتك كابيتال للإستثمار أو ممثليها أو موظفيها أو مسؤوليها لا يضمنون أو يدعون موثوقية أو اكتمال أو دقة هذه المعلومات. ولا ينبغي لهذه المعلومات أن تفسر بأنها عرض، أو دعوة أو ترويج أو التماس للإكتتاب أو البيع أو الاحتفاظ لأي من المنتجات المالية المذكورة في هذا التقرير، كما أنها لا تشكل اطلاقاً المشورة أو التوصية للدخول في أي إستثمارات أو صفقة من شأنها أن تشكل أساس لأي عقد أو إتزام.

الأراء في هذا التقرير قد تم أعدادها من قبل شركة بيتك كابيتال للإستثمار لعملائها بناء على معلومات قد تم الحصول عليها من مصادر عامة يعتقد أنه يمكن الاعتماد عليها ولكن هذا الاعتقاد لا يضمن صحة المعلومات التي تم الاعتماد عليها لأعداد هذا التقرير. البحوث المنشورة في التقرير يمكن أن تأخذ بها شركة بيتك كابيتال للإستثمار عندما تقرر شراء أو بيع ملكية في الأسهم المذكورة في هذا التقرير. حيث تقوم شركة بيتك كابيتال للإستثمار بأجراء بحث تحليلي لخبيرة مختارة من الشركات لتحديد الفرص القصيرة الأجل التي تتوافق أو تتعارض مع إستراتيجية شركة بيتك كابيتال للإستثمار بالشراء أو البيع على المدى الطويل. وبالإضافة إلى ذلك، فقد تقوم شركة بيتك كابيتال للإستثمار بالتداول أو الاتجار لحسابها الخاص، نتيجة اقتراحات المحللين على المدى القصير ويمكن لها أيضا الدخول في معاملات الأوراق المالية على نحو يتعارض مع هذا التقرير، كما أن البيع والشراء من وإلى العملاء يتم بناء على المعايير الأساسية التي تضعها شركة بيتك كابيتال للإستثمار.

وتشكل الآراء والتوقعات والتقدير الواردة في هذا التقرير النتيجة الحالية التي توصل إليها معد التقرير اعتباراً من تاريخ هذا التقرير. وهي لا تعبر بالضرورة عن آراء شركة بيتك كابيتال للإستثمار وقابلة للتغيير دون سابق إنذار. وعلاوة على ذلك، ليس على شركة بيتك كابيتال للإستثمار أي التزام لتحديث أو تعديل أو تغيير هذا التقرير أو إبلاغ القارئ عن أي تغيير في التقرير، أو أي تغيير أو ثبوت عدم صحة في وقت لاحق لأي من الآراء أو التقديرات أو التوقعات أو التقييمات المبينة في هذا التقرير. إن المواضيع المالية التي نوقشت والناتج التي تم استخلاصها في هذا التقرير قد لا تكون مناسبة لجميع المستثمرين، ويجب على المستثمرين اتخاذ القرارات الاستثمارية بأنفسهم وباستخدام مستشاريهم المستقلين لاتخاذ قرارات استثمارية تناسب أوضاعهم المالية الخاصة وأهدافهم الاستثمارية. الأداء في الماضي ليس بالضرورة مؤشراً على النتائج المستقبلية والمعلومات التاريخية في هذا التقرير عن الشركات والأسواق والأدوات المالية لا تضمن أدائها المستقبلي، وينصح المستثمرين باتخاذ مشورة الخبراء القانونيين والماليين قبل الدخول في أي صفقة مماثلة أو مستوحاة من مضمون هذا المنشور.

إن استخدام أي معلومات وردت في هذا التقرير واتخاذ أي قرارات استثمارية عليها تعتبر من مسؤولية القارئ ومن ضمن مخاطره و لن تكون شركة بيتك كابيتال للإستثمار أو ممثليها أو موظفيها أو مسؤوليها مسؤولين عن أي قرارات استثمارية أو أضرار أو فرص فائتة أو خسائر ناتجة عن أو متعلقة باستخدام المعلومات أو البيانات أو التحليلات أو الآراء الواردة في هذا التقرير سواء بصورة مباشرة أو غير مباشرة.

هذا التقرير لا يسمح باستنساخه أو توزيعه ونشره من قبل أي شخص ولأي غرض دون الحصول على موافقة خطية مسبقة من شركة بيتك كابيتال للإستثمار. ويرجى ذكر المصدر في حالة نقل أي معلومة مقتطفة من التقرير. سنحتفظ بملكية حقوق الطبع وكل حقوق الملكية الفكرية الأخرى. ولا يجوز لكم استخدام اسم شركتنا أو نسخ شعار الشركة بأي شكل أو أسلوب أو وسيلة بدون موافقة خطية مسبقة من شركتنا.

وهذه المعلومات متاحة للجميع على موقع الشركة بشبكة الإنترنت (www.kfhcpital.com.kw) ضمن قائمة البحوث والدراسات الإستشارية.

يخضع هذا التنصل القانوني لقوانين دولة الكويت. وتُقدّم كافة النزاعات الناشئة عن أو المتصلة بهذا التنصل والمحتويات المتعلقة بالآراء و المعلومات المدرجة في هذا الموقع الإلكتروني إلى القضاء الحصري التابع لمحاكم دولة الكويت بما لا يتعارض وأحكام الشريعة الإسلامية الغراء. ولا تتحمل شركة بيتك كابيتال للإستثمار أي مسؤولية في حالة استخدام محتويات هذا الموقع في بلدان أخرى تخضع لقوانينها الخاصة.

Disclaimer

The information contained in this document has been derived from sources believed to be accurate and reliable. KFH Capital Investment Company (KFH Capital) has not independently verified any information contained in this document. Therefore, neither KFH Capital nor any of its employees, representatives or officials gives any representation or warranty of reliability, completeness or accuracy of such information. This information should not be construed as an offer, invitation, promotion or solicitation to subscribe, purchase, maintain or sell any of the financial products mentioned here, nor does it constitute investment advice or a recommendation to enter into any transaction that would form whatsoever the basis of any contract or commitment.

The opinions in this report were prepared by KFH Capital for its clients based on the information obtained from public sources that are believed to be reliable, but that belief is not a warranty on the reliability of the information based upon for preparing the report. The published research report may be considered by KFH Capital when it decides to buy or sell proprietary positions in the securities mentioned in this report. For selected companies, KFH Capital's equity research analysts may identify shorter-term opportunities that are consistent or inconsistent with KFH Capital's existing, longer term Buy or Sell strategy. In addition, KFH Capital may trade for its own account as a result of the short term trading suggestions of analysts and may also engage in securities transactions in a manner inconsistent with this research report and with respect to securities covered by this report. Moreover, KFH Capital will sell to or buy from customers based on its principal criteria.

Opinions, estimates or projections in this report constitute the current conclusion of the author as of the date of this report. They do not necessarily reflect the opinions of KFH Capital and are subject to change without notice. Moreover, KFH Capital has no obligation to update, modify or amend this report or to otherwise notify a reader thereof in the event that any matter stated herein, or any opinion, projection, forecast or estimate set forth herein, changes or subsequently becomes inaccurate. The financial discussion and conclusion discussed in this report may not be suitable for all investors and investors must make their own investment decisions using their own independent advisors as they believe necessary and based upon their specific financial situations and investment objectives. Past performance is not necessarily indicative of future results and historical information in this report about companies, markets and securities does not guarantee future performance and investors are advised to take expert legal and financial advice before entering into any transaction similar to or inspired by the contents of this publication.

The use of any information contained in this report and taking any of investment decisions is the responsibility of the reader and included as part of his risks. Accordingly, neither KFH Capital nor any of its employees, representatives or officials shall be responsible for any investment decisions, damages, opportunity losses, direct or indirect losses related to using of information, data, analysis or opinions contained in this report. This report may not be reproduced, distributed or published by any person for any purpose without KFH Capital's prior written consent. Please cite source when quoting.

KFH Capital shall retain ownership of the copyright and all other intellectual property rights. You shall not quote our name or reproduce our logo in any form or medium without KFH Capital's prior written consent. This information is made available on the company's website (<http://www.kfhcpital.com.kw>) under Investment Research.

This disclaimer is subject to laws of the State of Kuwait. All disputes arising out of or relating to this disclaimer, contents of the opinions or information contained in this website shall be submitted to courts of the State of Kuwait and in line with provisions of Islamic Shariah principals. KFH Capital shall not be held responsible for any liability in case of using the contents of this website in other countries and any use of the contents of this website shall be subject to the relevant laws of those countries