

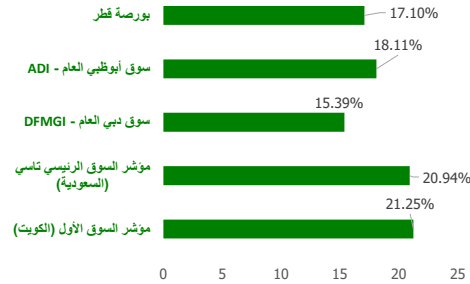
شركة بيتك كابيتال للاستثمار - تحديث سوق الأسهم اليومي

٢٨ April ٢٠٢٢

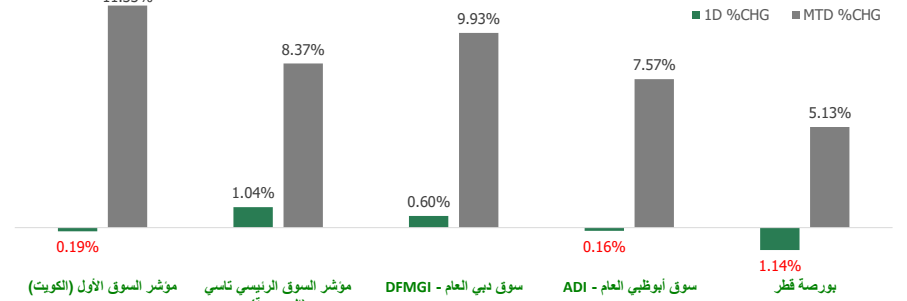
مصادر الطاقة و أسعار العملات (مقابل دولار أمريكي)

الاسم / النوع	السعر	بداية السنة (% YTD)
نפט خام (WTI Crude)	101.71	35.22
خام برنت (ICE Brent)	105.66	34.98
جنيه إسترليني (GBP)	1.257	-7.07
يورو (EURO)	1.064	-6.44
الين الياباني (JPY)	127.22	10.55
دينار كويتي (KWD)	0.305	1.08

الأداء منذ بداية العام (YTD %)



مؤشرات الأسواق مجلس التعاون الخليجي (GCC) - الأداء منذ شهر حتى الآن - التغيير % (MTD) و اليومي - التغيير % (Daily)



مجلس التعاون الخليجي (GCC) - انخفاض (Top Losers)

الشركة	السعر	نسبة التغيير (Chg %)
شركة اكتاب القابضة ش.م.ك فابضة	KWf 16.2	-23.94
شركة صناعات اسمنت الفجيرة	AED 0.63	-8.70
شركة التكافل الوطنية ش.م.ع.	AED 0.85	-8.31
مجموعة الخليج للتأمين	KWf 1000	-6.45
شركة الصناعات الهندسية الثقيلة وبناء السفن	KWf 834	-6.29

فلس كويتي=KWf

مجلس التعاون الخليجي (GCC) - ارتفاعا (Top Gainers)

الشركة	السعر	نسبة التغيير (Chg %)
شركة صناعات أسمنت الفجيرة	KWf 46	21.05
شركة الإمارات للمطبات ش.م.ع.	AED 11.6	12.08
الشركة العربية السعودية للتأمين التعاوني	SAR 21.78	10.00
شركة الصلوح التجارية ش.م.ك مقللة	KWf 23.4	9.86
شركة نماء للكيمياويات	SAR 42	6.33

فلس كويتي=KWf

مؤشرات الأسواق مجلس التعاون الخليجي (GCC Markets)

اسم المؤشرات	آخر قبيطة	ارتفاع 52 أسبوع	منخفض 52 أسبوع	القيمة السوقية (مليون دولار أمريكي)	العائد النقدي (Div Yield)	مضاعف الربحية (P/E)
مؤشر السوق الأول (الكويت)	9,262.65	9,312.49	6,607.20	126,612.41	2.15	15.57
مؤشر السوق الرئيسي تاسي (السعودية)	13,643.91	13,783.56	10,170.53	3,224,789.18	2.16	22.83
سوق دبي العام (DFMGI)	3,687.69	3,691.39	2,605.17	97,755.34	1.94	13.13
سوق أبوظبي العام (ADI)	10,025.25	10,171.79	6,027.80	500,610.28	3.26	23.96
بورصة قطر	13,613.25	14,931.08	10,499.97	190,440.39		17.02

إجماليات المؤشر / ملخص السوق

سوق التداول - القيمة المتداولة / قيمة*

الأقل نشاطا بواسطة القيمة المتداولة / قيمة			الأكثر نشاطا بواسطة القيمة المتداولة / قيمة		
الشركة	السعر	القيمة (بالدولار الأمريكي)	الشركة	السعر	القيمة (بالدولار الأمريكي)
شركة سنم العقارية ش.م.ك مقللة	KWf 81.2	7.92	شركة سنم العقارية ش.م.ك مقللة	SAR 179	218,353,012.2
شركة الشعبة الصناعية ش.م.ك.م	KWf 240	8.71	شركة الزيت العربية السعودية	SAR 44.35	152,551,438.97
شركة التقدم التكنولوجي ش.م.ك مقللة	KWf 530	17.37	البنك الاهلي التجاري	SAR 75	116,606,669.00
مجموعة أرام	AED 2.39	32.54	شركة الدار العقارية ش م ع	AED 5.65	108,463,830.06
الشركة الاولى للتأمين التكافلي ش.م.ك.م	KWf 49.1	80.39	شركة علم	SAR 257.4	100,983,748.69

فلس كويتي=KWf

الحجم والقيمة: يوم التداول السابق*

سوق التداول - من حيث الحجم / الكمية*

الأقل نشاطا بواسطة حيث الحجم / الكمية			الأكثر نشاطا بواسطة حيث الحجم / الكمية		
الشركة	السعر	الكمية	الشركة	السعر	الكمية
مجموعة جي إف إنش المالية ش.م.ع.	KWf 107	118,903,024	شركة التقدم التكنولوجي ش.م.ك مقللة	KWf 530	10.00
شركة الدار العقارية ش م ع	AED 5.65	70,985,955	شركة ياكو الطبية ش.م.ك مقللة	KWf 450	10.00
شركة السلام العالمية للاستثمار	QAR 0.959	36,249,311	شركة ياكو الطبية ش.م.ك مقللة	KWf 450	10.00
دانة غاز ش م ع	AED 1.2	29,715,249	شركة ياكو الطبية ش.م.ك مقللة	KWf 450	10.00
أرابنك القابضة ش.م.ع.	AED 0.53	29,158,195	شركة الشعبة الصناعية ش.م.ك.م	KWf 240	11.00

فلس كويتي=KWf

الحجم والقيمة: يوم التداول السابق*



أهم الأخبار

أظهرت البيانات المالية للبنك الأهلي الكويتي ارتفاع أرباح البنك في الربع الأول من العام الجاري بنسبة 17% على أساس سنوي. بحسب نتائج البنك للبورصة الكويتية، اليوم الأربعاء، بلغت أرباح الفترة 8.321 مليون دينار، مقابل أرباح بقيمة 7.112 مليون دينار في الربع الأول من العام الماضي.

وبلغت ربحية سهم البنك بنهاية الربع الأول من العام الجاري 3 فلووس، مقابل ربحية للسهم بقيمة فلسين في الفترة المماثلة من عام 2021. وقال البنك في بيان للبورصة إن ارتفاع الأرباح خلال فترات المقارنة يعود بشكل أساسي إلى تحسن الدخل التشغيلي وانخفاض تكاليف المخصصات.

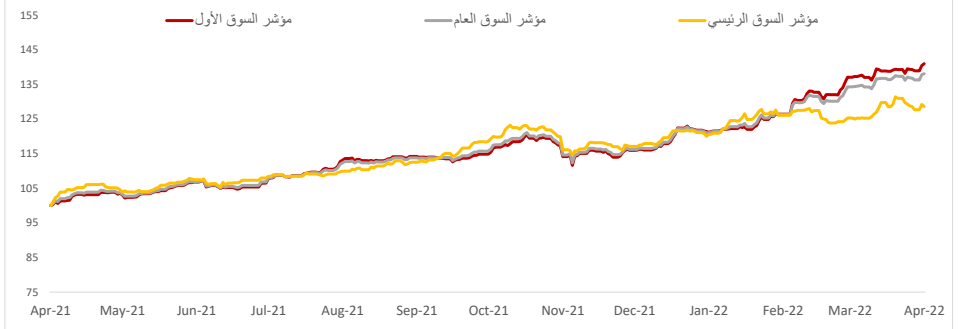
وارتفع إجمالي الإيرادات التشغيلية للبنك خلال فترات المقارنة بنسبة 12% إلى 41.569 مليون دينار، مقارنة مع 37.029 مليون دينار للفترة نفسها من العام السابق. كان البنك تحول للربحية في العام الماضي بقيمة 27.21 مليون دينار، مقابل خسائر بقيمة 69.68 مليون دينار في عام 2020.

تراجعت بورصة الكويت في ختام تعاملات يوم الأربعاء؛ حيث هبط مؤشرها العام بنسبة 0.34%، وانخفض السوق الأول 0.19%، وسجل المؤشران "رئيسي 50" والرئيسي تراجعاً بنسبة 0.68% و0.91% على الترتيب.

وبلغت أحجام التداول الكلية في البورصة اليوم 295.46 مليون سهم تقريباً، جاءت من خلال تنفيذ 12.951 ألف صفقة، حققت سيولة بنحو 68.82 مليون دينار بارتفاع نسبته 1.9% عن سيولة أمس البالغة 67.55 مليون دينار. قطاعياً، تراجعت مؤشرات 11 قطاعاً اليوم بصدارة التأمين بنحو 3.06%، بينما ارتفع قطاع الاتصالات وحيداً بنسبة 0.79%، في حين استقر قطاع الرعاية الصحية.

وجاء سهم "اكتتاب" على رأس القائمة الحمراء للأسهم المدرجة بانخفاض نسبته 23.94% بالتزامن مع عودة السهم اليوم للتداولات بعد الإفصاح عن البيانات المالية للعام الماضي، فيما تصدر سهم "أسمنت الفجيرة" القائمة الخضراء مرتفعاً بنحو 21.05%. وحقق سهم "جي إف إتش" أنشط سيولة بالبورصة بقيمة 12.60 مليون دينار مرتفعاً بنحو 2.88%، تلاه سهم "بيتك" بقيمة 6.98 مليون دينار مُراجحاً بنسبة 0.61%.

مؤشرات بورصة الكويت



مؤشرات بورصة الكويت أداء - مؤشر القطاعات

مؤشر القطاعات	السعر	ليومي - التغير %	التغير % (MTD)	بداية السنة (YTD %)	ارتفاع 52 أسبوع	منخفض 52 أسبوع
مؤشر الاتصالات	1,397.12	0.79	13.87	27.24	1,514.71	1,055.89
مؤشر الرعاية الصحية	485.95	0.00	-40.21	-39.03	821.70	468.89
مؤشر الصناعة	1,421.09	(0.19)	12.39	24.73	1,443.64	950.90
مؤشر الخدمات الاستهلاكية	704.72	(0.20)	-2.20	-3.42	842.41	697.93
مؤشر المواد الأساسية	1,153.49	(0.30)	2.24	12.90	1,210.30	985.65
مؤشر التأمين	1,491.89	(3.06)	-4.65	0.36	1,675.71	1,218.96
مؤشر التكنولوجيا	654.75	(0.77)	-4.53	-3.51	887.55	617.65
مؤشر العقار	1,374.50	(0.75)	2.79	4.41	1,437.95	1,070.95
مؤشر المنافع	581.58	(0.45)	0.45	-2.63	705.26	578.95
مؤشر البنوك	1,950.06	(0.43)	11.49	20.69	1,985.42	1,360.62

بورصة الكويت (KSE) - انخفاض (Top Losers)

الشركة	السعر (فلس كويتي)	نسبة التغير (Chg %)
شركة اكتتاب القابضة ش.م.ك قابضة	16.20	-23.94
مجموعة الخليج للتأمين	1000.00	-6.45
شركة الصناعات الهندسية الثقيلة وبناء السفن	834.00	-6.29
شركة الصفاة للاستثمار ش.م.ك.	220.00	-5.58
الشركة القابضة المتكاملة ش.م.ك.	448.00	-5.49

بورصة الكويت (KSE) - ارتفاع (Top Gainers)

الشركة	السعر (فلس كويتي)	نسبة التغير (Chg %)
شركة صناعات أسمنت الفجيرة	46.00	21.05
شركة الصليبخ التجارية ش.م.ك مقفلة	23.40	9.86
شركة الأرجان العالمية العقارية ش.م.ك.	105.00	5.11
شركة المعادن والصناعات التحويلية	86.80	4.58
شركة مشاعر القابضة (ش.م.ك عامة)	70.30	3.84

سوق التداول - القيمة المتداولة / قيمة*

الأقل نشاطا بواسطة القيمة المتداولة / قيمة			الأكثر نشاطا بواسطة القيمة المتداولة / قيمة		
الشركة	السعر (فلس كويتي)	القيمة (د.ك)	الشركة	السعر (فلس كويتي)	القيمة (د.ك)
شركة سنار العقارية ش.م.ك مقفلة	49.10	24,550.00	مجموعة جي إف إتش المالية ش.م.ك.	107.00	12,599,789,402.0
شركة الشعبية الصناعية ش.م.ك.م.	81.20	2,418.00	بيت التمويل الكويتي	984.00	6,977,352,090.0
شركة التقدم التكنولوجي ش.م.ك مقفلة	240.00	2,660.00	البنك الأهلي المتحد ش.م.ك.	309.00	6,299,024,535.0
الشركة الأولى للتأمين التكافلي ش.م.ك.م.	295.00	35,065.00	بنك الكويت الوطني	1,056.00	5,499,736,757.0
شركة إعادة التأمين الكويتية ش.م.ك مقفلة	530.00	5,300.00	شركة الاتصالات المتنقلة - ش.م.ك	670.00	3,600,481,919.0

* الحجم والقيمة: يوم التداول السابق

سوق التداول - من حيث الحجم / الكمية*

الأقل نشاطا بواسطة حيث الحجم / الكمية			الأكثر نشاطا بواسطة حيث الحجم / الكمية		
الشركة	السعر (فلس كويتي)	الكمية	الشركة	السعر (فلس كويتي)	الكمية
مجموعة جي إف إتش المالية ش.م.ك.	107.00	118,903,024.0	شركة التقدم التكنولوجي ش.م.ك مقفلة	530.00	10.00
الشركة الأولى للاستثمار (ش.م.ك.م.)	93.40	26,096,346.0	شركة ياكو الطبية ش.م.ك مقفلة	450.00	10.00
البنك الأهلي المتحد ش.م.ك.	309.00	20,365,475.0	شركة ياكو الطبية ش.م.ك مقفلة	450.00	10.00
شركة اكتتاب القابضة ش.م.ك قابضة	16.20	12,242,321.0	شركة ياكو الطبية ش.م.ك مقفلة	450.00	10.00
الشركة الوطنية العقارية	239.00	9,758,580.0	شركة الشعبية الصناعية ش.م.ك.	240.00	11.00

* الحجم والقيمة: يوم التداول السابق

إخلاء مسؤولية

إن المعلومات الواردة في هذا التقرير مستمدة من مصادر يعتقد أنها دقيقة وموثوقة. لم يتم التحقق بصفة مستقلة من قبل شركة بيتك كابيتال للإستثمار عن أي من المعلومات الواردة في هذا التقرير. وتبعاً لذلك، فإن أي من شركة بيتك كابيتال للإستثمار أو ممثلها أو موظفيها أو مسؤوليها لا يضمنون أو يدعون موثوقية أو اكتمال أو دقة هذه المعلومات. ولا ينبغي لهذه المعلومات أن تفسر بأنها عرض، أو دعوة أو ترويج أو التماس للإكتتاب أو الشراء أو البيع أو الاحتفاظ لأي من المنتجات المالية المذكورة في هذا التقرير. كما أنها لا تشكل اطلاقاً المشورة أو التوصية للدخول في أي إستثمارات أو صفقة من شأنها أن تشكل أساس لأي عقد أو التزام.

الآراء في هذا التقرير قد تم أعدادها من قبل شركة بيتك كابيتال للإستثمار لعملائها بناء على معلومات قد تم الحصول عليها من مصادر عامة يعتقد أنه يمكن الاعتماد عليها ولكن هذا الاعتقاد لا يضمن صحة المعلومات التي تم الاعتماد عليها لاعداد هذا التقرير. البحوث المنشورة في التقرير يمكن أن تأخذ بها شركة بيتك كابيتال للإستثمار عندما تقرر شراء أو بيع ملكية في الأسهم المذكورة في هذا التقرير. حيث تقوم شركة بيتك كابيتال للإستثمار بأجراء بحث تحليلي لخبيرة مختارة من الشركات لتحديد الفرص القصيرة الأجل التي تتوافق أو تتعارض مع إستراتيجية شركة بيتك كابيتال للإستثمار بالشراء أو البيع على المدى الطويل. وبالإضافة إلى ذلك، فقد تقوم شركة بيتك كابيتال للإستثمار بالتداول أو الاتجار لحسابها الخاص، نتيجة اقتراحات المحللين على المدى القصير ويمكن لها أيضاً الدخول في معاملات الأوراق المالية على نحو يتعارض مع هذا التقرير، كما أن البيع والشراء من وإلى العملاء يتم بناء على المعايير الأساسية التي تضعها شركة بيتك كابيتال للإستثمار.

وتشكل الآراء والتوقعات والتفديرات الواردة في هذا التقرير النتيجة الحالية التي توصل إليها معد التقرير اعتباراً من تاريخ هذا التقرير. وهي لا تعبر بالضرورة عن آراء شركة بيتك كابيتال للإستثمار وقابلة للتغيير دون سابق إنذار. وعلاوة على ذلك، ليس على شركة بيتك كابيتال للإستثمار أي التزام لتحديث أو تعديل أو تغيير هذا التقرير أو إبلاغ القارئ عن أي تغيير في التقرير، أو أي تغيير أو ثبوت عدم صحة في وقت لاحق لأي من الآراء أو التقديرات أو التوقعات أو التقييمات المبينة في هذا التقرير. إن المواضيع المالية التي نوقشت والنتائج التي تم استخلاصها في هذا التقرير قد لا تكون مناسبة لجميع المستثمرين، ويجب على المستثمرين اتخاذ القرارات الاستثمارية بأنفسهم و باستخدام مستشاريهم المستقلين لاتخاذ قرارات استثمارية تناسب أوضاعهم المالية الخاصة وأهدافهم الاستثمارية. الأداء في الماضي ليس بالضرورة مؤشراً على النتائج المستقبلية والمعلومات التاريخية في هذا التقرير عن الشركات والأسواق والأدوات المالية لا تضمن أدائها المستقبلي، وينصح المستثمرين باتخاذ مشورة الخبراء القانونيين والماليين قبل الدخول في أي صفقة مماثلة أو مستوحاة من مضمون هذا المنشور.

إن استخدام أي معلومات وردت في هذا التقرير واتخاذ أي قرارات استثمارية عليها تعتبر من مسؤولية القارئ و من ضمن مخاطرته و لن تكون شركة بيتك كابيتال للإستثمار أو ممثلها أو موظفيها أو مسؤوليها مسؤولين عن أي قرارات استثمارية أو أضرار أو فرص فائتة أو خسائر ناتجة عن أو متعلقة باستخدام المعلومات أو البيانات أو التحليلات أو الآراء الواردة في هذا التقرير سواء بصورة مباشرة أو غير مباشرة.

هذا التقرير لا يسمح باستنساخه أو توزيعه ونشره من قبل أي شخص ولاي عرض دون الحصول على موافقة خطية مسبقة من شركة بيتك كابيتال للإستثمار. ويرجى ذكر المصدر في حالة نقل أي معلومة مقتطفة من التقرير. سنحتفظ بملكية حقوق الطبع وكل حقوق الملكية الفكرية الأخرى. ولا يجوز لكم استخدام اسم شركتنا أو نسخ شعار الشركة بأي شكل أو أسلوب أو وسيلة بدون موافقة خطية مسبقة من شركتنا.

وهذه المعلومات مئاحة للجميع على موقع الشركة بشبكة الإنترنت (www.kfhcapital.com.kw) ضمن قائمة البحوث والدراسات الإستشارية.

يخضع هذا النصل القانوني لقوانين دولة الكويت. وتُقدّم كافة النزاعات الناشئة عن أو المتصلة بهذا النصل والمحتويات المتعلقة بالآراء و المعلومات المدرجة في هذا الموقع الإلكتروني إلى القضاء الحصري التابع لمحاكم دولة الكويت بما لا يتعارض وأحكام الشريعة الإسلامية الغراء. ولا تتحمل شركة بيتك كابيتال للإستثمار أي مسؤولية في حالة إستخدام محتويات هذا الموقع في بلدان أخرى تخضع لقوانينها الخاصة.

Disclaimer

The information contained in this document has been derived from sources believed to be accurate and reliable. KFH Capital Investment Company (KFH Capital) has not independently verified any information contained in this document. Therefore, neither KFH Capital nor any of its employees, representatives or officials gives any representation or warranty of reliability, completeness or accuracy of such information. This information should not be construed as an offer, invitation, promotion or solicitation to subscribe, purchase, maintain or sell any of the financial products mentioned here, nor does it constitute investment advice or a recommendation to enter into any transaction that would form whatsoever the basis of any contract or commitment.

The opinions in this report were prepared by KFH Capital for its clients based on the information obtained from public sources that are believed to be reliable, but that belief is not a warranty on the reliability of the information based upon for preparing the report. The published research report may be considered by KFH Capital when it decides to buy or sell proprietary positions in the securities mentioned in this report. For selected companies, KFH Capital's equity research analysts may identify shorter-term opportunities that are consistent or inconsistent with KFH Capital's existing, longer term Buy or Sell strategy. In addition, KFH Capital may trade for its own account as a result of the short term trading suggestions of analysts and may also engage in securities transactions in a manner inconsistent with this research report and with respect to securities covered by this report. Moreover, KFH Capital will sell to or buy from customers based on its principal criteria.

Opinions, estimates or projections in this report constitute the current conclusion of the author as of the date of this report. They do not necessarily reflect the opinions of KFH Capital and are subject to change without notice. Moreover, KFH Capital has no obligation to update, modify or amend this report or to otherwise notify a reader thereof in the event that any matter stated herein, or any opinion, projection, forecast or estimate set forth herein, changes or subsequently becomes inaccurate. The financial discussion and conclusion discussed in this report may not be suitable for all investors and investors must make their own investment decisions using their own independent advisors as they believe necessary and based upon their specific financial situations and investment objectives. Past performance is not necessarily indicative of future results and historical information in this report about companies, markets and securities does not guarantee future performance and investors are advised to take expert legal and financial advice before entering into any transaction similar to or inspired by the contents of this publication.

The use of any information contained in this report and taking any of investment decisions is the responsibility of the reader and included as part of his risks. Accordingly, neither KFH Capital nor any of its employees, representatives or officials shall be responsible for any investment decisions, damages, opportunity losses, direct or indirect losses related to using of information, data, analysis or opinions contained in this report. This report may not be reproduced, distributed or published by any person for any purpose without KFH Capital's prior written consent. Please cite source when quoting.

KFH Capital shall retain ownership of the copyright and all other intellectual property rights. You shall not quote our name or reproduce our logo in any form or medium without KFH Capital's prior written consent. This information is made available on the company's website (<http://www.kfhcapital.com.kw>) under Investment Research.

This disclaimer is subject to laws of the State of Kuwait. All disputes arising out of or relating to this disclaimer, contents of the opinions or information contained in this website shall be submitted to courts of the State of Kuwait and in line with provisions of Islamic Shariaa principals. KFH Capital shall not be held responsible for any liability in case of using the contents of this website in other countries and any use of the contents of this website shall be subject to the relevant laws of those countries