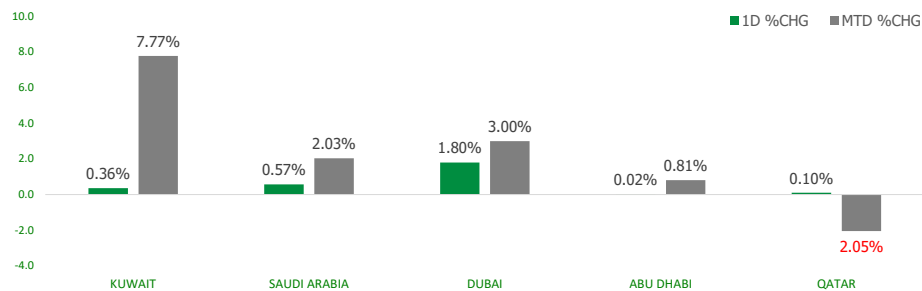


KFH Capital DAILY EQUITY MARKET UPDATE

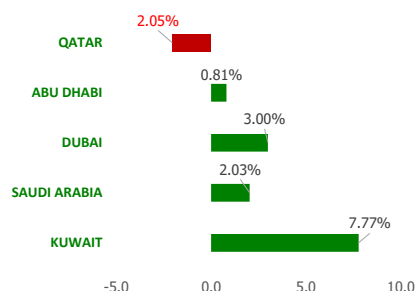
Thursday, January 25, 2024



GCC INDICES - DAILY & MTD PERFORMANCE



YTD PERFORMANCE - GCC INDICES



Commodities & FX Rates Vs USD

Name	Close	YTD%
WTI Crude	75.36	4.80
ICE Brent	80.23	3.89
GBP	1.272	-0.05
EURO	1.088	-1.39
JPY	147.50	4.57
KWD	0.308	0.12

GCC PERFORMANCE SNAPSHOT

Index	Close	52W High	52W Low	Market Cap (USD Mn)	Dividend Yield	PE Ratio
KUWAIT	8,058.18	8,280.90	6,899.51	123378.38	2.96	17.13
SAUDI	12,174.18	12,344.38	9,930.86	2943867.95	3.74	62.58
DUBAI	4,181.47	4,210.15	3,273.13	164084.61	4.51	9.25
ABU DHABI	9,655.35	10,249.59	9,219.64	739896.44	1.68	18.16
QATAR	10,373.09	11,214.55	9,296.14	147309.97	4.74	12.21

GCC TOP GAINERS

Company	Close	%Chng
Takaful Emarat Insurance PJSC	AED 0.656	14.89
Commercial Bank International PJSC	AED 0.78	13.21
Al Wathba National Insurance Company PJSC	AED 5.2	13.04
Sumou Real Estate Company SJSC	SAR 46.2	10.00
Gulf Investment House KSCP	KWF 351	9.69

GCC TOP LOSERS

Company	Close	%Chg
Kuwait and Gulf Link Transport Company KPSC	KWF 58.6	-12.01
Food Gate Trading Company CJSC	SAR 59	-7.81
Kuwait Emirates Holding Company KSCP	KWF 34.6	-7.73
Al-Deera Holding Company KPSC	KWF 480	-6.25
Emirates Driving Company PJSC	AED 2.92	-5.50

Note: KWF=Kuwaiti Fils

Note: KWF=Kuwaiti Fils

Trading Parameters

Market Trading - by Volume*

Most Active by Volume

Company	Close	Volume*
Dubai Islamic Bank PJSC	AED 6.29	47,738,839
Masraf Al Rayan QPSC	QAR 2.492	34,971,679
Multiply Group PJSC	AED 2.99	31,292,729
Ajman Bank PJSC	AED 2.1	27,166,656
Kuwait Investment Company KSCP	KWF 170	21,957,611

Least Active by Volume

Company	Close	Volume*
Aqar Real Estate Investment Co KSCP	KWF 59.4	2.00
Edarat Communication and Information Technology Co	SAR 400	4.00
Arabian Plastics Industries Company SJSC	SAR 37.95	7.00
National Building and Marketing Company CJSC	SAR 260	9.00
National Fertilizer Company SJSC	SAR 10	41.00

Note: KWF=Kuwaiti Fils

* Volume & Value as of: Previous Trading Day

Market Trading - by Value*

Most Active by Value

Company	Close	Turnover (USD)*
Al Rajhi Banking & Investment Corporation SJSC	SAR 87.9	139,752,209
Saudi Arabian Oil Co	SAR 31.7	117,183,389
Dubai Islamic Bank PJSC	AED 6.29	81,505,969
Saudi National Bank SJSC	SAR 43.15	63,120,537
International Holding Company PJSC	AED 399.5	54,529,317

Least Active by Value

Company	Close	Turnover (USD)*
Aqar Real Estate Investment Co KSCP	KWF 59.4	0.39
Obeikan Glass Company SJSC	SAR 52.8	56.32
Arabian Plastics Industries Company SJSC	SAR 37.95	65.10
Osoul Investment Co KSCP	KWF 95.5	77.62
HAYAH Insurance Company PJSC	AED 1.06	86.59

Note: KWF=Kuwaiti Fils

* Volume & Value as of: Previous Trading Day

For any queries please contact : KFH Capital Research Department

Email: research@kfcapital.com.kw

Phone No: 22987000

© KFH Capital Investments

Page 1

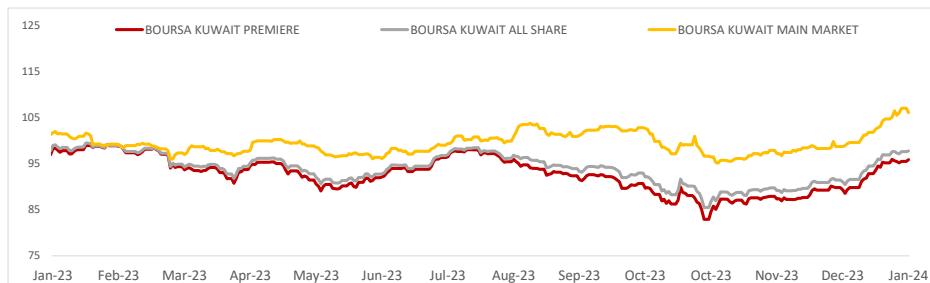
Data Provided by Refinitiv



KUWAIT UPDATE



PRICE PERFORMANCE



SECTOR PERFORMANCE SUMMARY

KSE Sector	Close	1D % Chg	MTD%	YTD%	52W High	52W Low
Energy Sector Index (Pr) Index	1,017.64	▲ 3.67	▲ 7.23	▲ 7.23	1,155.15	893.57
Technology Sector Index (PR) Index	2,037.00	▲ 3.32	▲ 252.20	▲ 252.20	2,124.30	524.53
Consumer Staples Sector Index (Pr) Index	702.15	▲ 1.13	▲ 6.62	▲ 6.62	706.95	437.73
Basic Materials Sector Index (PR) Index	780.01	▲ 0.78	▲ 4.57	▲ 4.57	980.02	732.44
Consumer Discretionary Sector Index (Pr) Index	1,672.46	▲ 0.51	▲ 4.27	▲ 4.27	1,760.56	1,389.03
Banks Sector Index (PR) Index	1,781.38	▲ 0.45	▲ 8.13	▲ 8.13	1,859.12	1,528.91
Insurance Sector Index (PR) Index	2,399.63	▲ 0.38	▲ 4.66	▲ 4.66	2,442.88	1,528.51
Financial Services Sector Index (PR) Index	1,336.75	▲ 0.19	▲ 10.27	▲ 10.27	1,349.55	1,139.02
Industrials Sector Index (PR) Index	987.99	▲ 0.07	▲ 8.82	▲ 8.82	1,042.60	853.70
Utilities Sector Index (PR) Index	452.63	■ 0.00	▼ -0.58	▼ -0.58	547.37	447.37

Market Trading - by Volume*

Most Active by Volume

Company	Close (Fils)	Volume (Shares)
Kuwait Investment Company KSCP	KWf 170	21,957,611
Aayan Leasing and Investment Company KSCP	KWf 188	20,041,633
National Real Estate Co KSCP	KWf 82.4	15,331,884
Burgan Bank KPSC	KWf 189	12,001,073
Gulf Bank KSCP	KWf 299	11,373,418

Least Active by Volume

Company	Close (Fils)	Volume (Shares)
Aqar Real Estate Investment Co KSCP	KWf 59.4	2.00
Osoul Investment Co KSCP	KWf 95.5	250.00
National Petroleum Services Company KSCP	KWf 743	300.00
Gulf Franchising Holding Co KSCP	KWf 53.2	601.00
National Industries Co KPSC	KWf 157	642.00

* Volume & Value as of: Previous Trading Day

NEWS

Most stock markets in the Gulf ended higher on Wednesday, largely on the back of corporate earnings with the Dubai index leading the gains. Dubai's main share index .DFMGI advanced 1.8%, with Dubai Islamic Bank (DIB) DISB.DU jumping 7.7% - its biggest intraday gain since June 2020 - after reporting upbeat full-year earnings.

DIB, the biggest Islamic lender in the United Arab Emirates, on Tuesday reported a 24% increase in full-year attributable net profit to 6.80 billion dirhams (\$1.85 billion) from a year earlier. Also, the lender raised its 2023 dividend proposal to 45% versus 30% for the year 2022.

Elsewhere, top lender Emirates NBD ENBD.DU closed 4.8% higher, ahead of its earnings announcement.

Saudi Arabia's benchmark index .TASI gained 0.6%, led by a 1.7% rise in Etihad Atheeb Telecommunication7040.SE and a 1.4% increase in auto rental firm Lumi 4262.SE.

Elsewhere, oil giant Saudi Aramco 2222.SE edged 0.2% higher. Oil - which fuels the Gulf's economy - steadied, with Brent trading near \$80 a barrel, as a Chinese economic stimulus package and geopolitical tensions were offset by concerns over tepid demand and a stronger dollar.

Separately, Saudi-based Middle East Pharmaceutical Industries Company, known as Avalon Pharma, priced its initial public offering (IPO) at the top of its range, selling the shares at 82 riyals (\$21.87) each on Wednesday.

In Abu Dhabi, the index .FTFADGI finished flat.

The Qatari benchmark .QSI added 0.1%, with petrochemical maker Industries Qatar gaining 2.7%.

However, Islamic lender Masraf Al Rayan MARK.QA declined 3.8%, after reporting a 8% increase in 2023 profit.

KSE TOP GAINERS

Company	Close (Fils)	%Chng
Gulf Investment House KSCP	KWf 351	9.69
First Takaful Insurance Company KPSC	KWf 270	8.87
Burgan for Well Drilling Trading and Maintenance KSCP	KWf 116	7.41
Independent Petroleum Group KSCP	KWf 480	6.67
Real Estate Trade Centers Company KSCP	KWf 56	5.66

KSE TOP LOSERS

Company	Close (Fils)	%Chng
Kuwait and Gulf Link Transport Company KPSC	KWf 58.6	-12.01
Kuwait Emirates Holding Company KSCP	KWf 34.6	-7.73
Al-Deera Holding Company KPSC	KWf 480	-6.25
Arkan Al Kuwait Real Estate Company KSCP	KWf 82	-5.42
Palms Agro Production Co KSCP	KWf 69.8	-4.90

Market Trading - by Value*

Most Active by Value

Company	Close (Fils)	Turnover (KWD)
Kuwait Finance House KSCP	KWf 785	8,297,002
National Bank of Kuwait SAKP	KWf 983	3,938,883
Aayan Leasing and Investment Company KSCP	KWf 188	3,799,693
Kuwait Investment Company KSCP	KWf 170	3,713,471
Agility Public Warehousing Company KSCP	KWf 574	3,709,874

Least Active by Value

Company	Close (Fils)	Turnover (KWD)
Aqar Real Estate Investment Co KSCP	KWf 59.4	0.12
Osoul Investment Co KSCP	KWf 95.5	23.88
Gulf Franchising Holding Co KSCP	KWf 53.2	31.97
National Industries Co KPSC	KWf 157	100.79
National Petroleum Services Company KSCP	KWf 743	222.90

* Volume & Value as of: Previous Trading Day

For any queries please contact : KFH Capital Research Department

Email: research@kfcapital.com.kw

Phone No: 22987000

© KFH Capital Investments

Page 2

Data Provided by Refinitiv

Disclaimer



إخلاء مسؤولية

إن المعلومات الواردة في هذا التقرير مستمدة من مصادر يعتقد أنها دقيقة وموثوقة. لم يتم التحقق بصفة مستقلة من قبل شركة بيتك كابيتال للاستثمار عن أي من المعلومات الواردة في هذا التقرير. وتبعاً لذلك، فإن أي من شركة بيتك كابيتال للاستثمار أو ممثليها أو موظفيها أو مسؤوليها لا يضمنون أو يدعون موثوقية أو اكتمال أو دقة هذه المعلومات. ولا ينبغي لهذه المعلومات أن تفسر بأنها عرض، أو دعوة أو ترويج أو التماس للإكتتاب أو الشراء أو البيع أو الاحتفاظ لأي من المنتجات المالية المذكورة في هذا التقرير، كما أنها لا تشكل إطلاقاً المشورة أو التوصية للدخول في أي استثمارات أو صفقة من شأنها أن تشكل أساس لأي عقد أو التزام.

الآراء في هذا التقرير قد تم إعدادها من قبل شركة بيتك كابيتال للاستثمار لعملائها بناء على معلومات قد تم الحصول عليها من مصادر عامة يعتقد أنه يمكن الاعتماد عليها ولكن هذا الاعتقاد لا يضمن صحة المعلومات التي تم الاعتماد عليها لاعداد هذا التقرير. البحوث المنشورة في التقرير يمكن أن تأخذ بها شركة بيتك كابيتال للاستثمار عندما تقرر شراء أو بيع ملكية في الأسهم المذكورة في هذا التقرير. حيث تقوم شركة بيتك كابيتال للاستثمار بأجراء بحث تحليلي لنخبة مختارة من الشركات لتحديد الفرص القصيرة الأجل التي تتوافق أو تتعارض مع إستراتيجية شركة بيتك كابيتال للاستثمار بالشراء أو البيع على المدى الطويل. وبالإضافة إلى ذلك، فقد تقوم شركة بيتك كابيتال للاستثمار بالتداول أو الاتجار لحسابها الخاص، نتيجة اقتراحات المحللين على المدى القصير ويمكن لها أيضاً الدخول في معاملات الأوراق المالية على نحو يتعارض مع هذا التقرير، كما أن البيع والشراء من وإلى العملاء يتم بناء على المعايير الأساسية التي تضعها شركة بيتك كابيتال للاستثمار.

وتشكل الآراء والتوقعات والتقدير الواردة في هذا التقرير النتيجة الحالية التي توصل إليها معد التقرير اعتباراً من تاريخ هذا التقرير. وهي لا تعبر بالضرورة عن آراء شركة بيتك كابيتال للاستثمار وقابلة للتغيير دون سابق إنذار. وعلاوة على ذلك، ليس على شركة بيتك كابيتال للاستثمار أي التزام لتحديث أو تعديل أو تغيير هذا التقرير أو إبلاغ القارئ عن أي تغيير في التقرير، أو أي تغيير أو ثبوت عدم صحة في وقت لاحق لأي من الآراء أو التقديرات أو التوقعات أو التقييمات المبينة في هذا التقرير. إن المواضيع المالية التي نوقشت والنتائج التي تم استخلاصها في هذا التقرير قد لا تكون مناسبة لجميع المستثمرين، ويجب على المستثمرين اتخاذ القرارات الاستثمارية بأنفسهم و باستخدام مستشاريهم المستقلين لاتخاذ قرارات استثمارية تناسب أوضاعهم المالية الخاصة وأهدافهم الاستثمارية. الأداء في الماضي ليس بالضرورة مؤشراً على النتائج المستقبلية والمعلومات التاريخية في هذا التقرير عن الشركات والأسواق والأدوات المالية لا تضمن أدائها المستقبلي، وينصح المستثمرين باتخاذ مشورة الخبراء القانونيين والماليين قبل الدخول في أي صفقة مماثلة أو مستوحاة من مضمون هذا المنشور.

إن استخدام أي معلومات وردت في هذا التقرير واتخاذ أي قرارات استثمارية عليها تعتبر من مسؤولية القارئ و من ضمن مخاطرته و لن تكون شركة بيتك كابيتال للاستثمار أو ممثليها أو موظفيها أو مسئولوها مسؤولين عن أي قرارات استثمارية أو أضرار أو فرص فائتة أو خسائر ناتجة عن أو متعلقة باستخدام المعلومات أو البيانات أو التحليلات أو الآراء الواردة في هذا التقرير سواء بصورة مباشرة أو غير مباشرة.

هذا التقرير لا يسمح باستنساخه أو توزيعه ونشره من قبل أي شخص ولأى غرض دون الحصول على موافقة خطية مسبقة من شركة بيتك كابيتال للاستثمار. ويرجى ذكر المصدر في حالة نقل أي معلومة مقتطفة من التقرير. سنحتفظ بملكية حقوق الطبع وكل حقوق الملكية الفكرية الأخرى. ولا يجوز لكم استخدام اسم شركتنا أو نسخ شعار الشركة بأي شكل أو أسلوب أو وسيلة بدون موافقة خطية مسبقة من شركتنا.

وهذه المعلومات متاحة للجميع على موقع الشركة بشبكة الإنترنت (www.kfhcapital.com.kw) ضمن قائمة البحوث والدراسات الإستشارية.

يخضع هذا التنصل القانوني لقوانين دولة الكويت. وتُقدّم كافة النزاعات الناشئة عن أو المتصلة بهذا التنصل والمحتويات المتعلقة بالآراء و المعلومات المدرجة في هذا الموقع الإلكتروني إلى القضاء الحصري التابع لمحاكم دولة الكويت بما لا يتعارض وأحكام الشريعة الإسلامية الغراء. ولا تتحمل شركة بيتك كابيتال للاستثمار أي مسؤولية في حالة استخدام محتويات هذا الموقع في بلدان أخرى تخضع لقوانينها الخاصة.

Disclaimer

The information contained in this document has been derived from sources believed to be accurate and reliable. KFH Capital Investment Company (KFH Capital) has not independently verified any information contained in this document. Therefore, neither KFH Capital nor any of its employees, representatives or officials gives any representation or warranty of reliability, completeness or accuracy of such information. This information should not be construed as an offer, invitation, promotion or solicitation to subscribe, purchase, maintain or sell any of the financial products mentioned here, nor does it constitute investment advice or a recommendation to enter into any transaction that would form whatsoever the basis of any contract or commitment.

The opinions in this report were prepared by KFH Capital for its clients based on the information obtained from public sources that are believed to be reliable, but that belief is not a warranty on the reliability of the information based upon for preparing the report. The published research report may be considered by KFH Capital when it decides to buy or sell proprietary positions in the securities mentioned in this report. For selected companies, KFH Capital's equity research analysts may identify shorter-term opportunities that are consistent or inconsistent with KFH Capital's existing, longer term Buy or Sell strategy. In addition, KFH Capital may trade for its own account as a result of the short term trading suggestions of analysts and may also engage in securities transactions in a manner inconsistent with this research report and with respect to securities covered by this report. Moreover, KFH Capital will sell to or buy from customers based on its principal criteria.

Opinions, estimates or projections in this report constitute the current conclusion of the author as of the date of this report. They do not necessarily reflect the opinions of KFH Capital and are subject to change without notice. Moreover, KFH Capital has no obligation to update, modify or amend this report or to otherwise notify a reader thereof in the event that any matter stated herein, or any opinion, projection, forecast or estimate set forth herein, changes or subsequently becomes inaccurate. The financial discussion and conclusion discussed in this report may not be suitable for all investors and investors must make their own investment decisions using their own independent advisors as they believe necessary and based upon their specific financial situations and investment objectives. Past performance is not necessarily indicative of future results and historical information in this report about companies, markets and securities does not guarantee future performance and investors are advised to take expert legal and financial advice before entering into any transaction similar to or inspired by the contents of this publication.

The use of any information contained in this report and taking any of investment decisions is the responsibility of the reader and included as part of his risks. Accordingly, neither KFH Capital nor any of its employees, representatives or officials shall be responsible for any investment decisions, damages, opportunity losses, direct or indirect losses related to using of information, data, analysis or opinions contained in this report. This report may not be reproduced, distributed or published by any person for any purpose without KFH Capital's prior written consent. Please cite source when quoting.

KFH Capital shall retain ownership of the copyright and all other intellectual property rights. You shall not quote our name or reproduce our logo in any form or medium without KFH Capital's prior written consent. This information is made available on the company's website (<http://www.kfhcapital.com.kw>) under Investment Research.

This disclaimer is subject to laws of the State of Kuwait. All disputes arising out of or relating to this disclaimer, contents of the opinions or information contained in this website shall be submitted to courts of the State of Kuwait and in line with provisions of Islamic Shariaa

For any queries please contact : KFH Capital Research Department

Email: research@kfhcapital.com.kw

Phone No: 22987000

© KFH Capital Investments

Page 3

Data Provided by Refinitiv