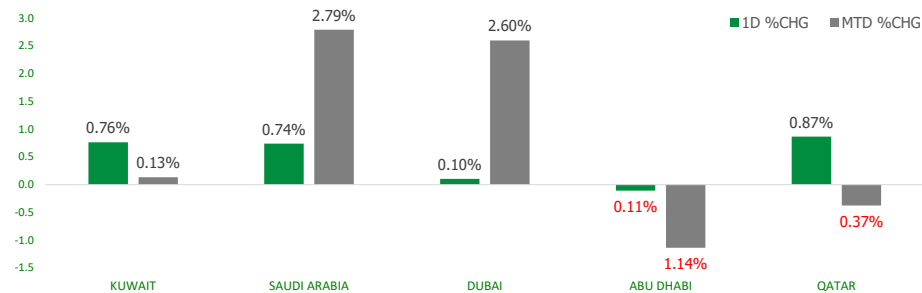


# KFH Capital DAILY EQUITY MARKET UPDATE

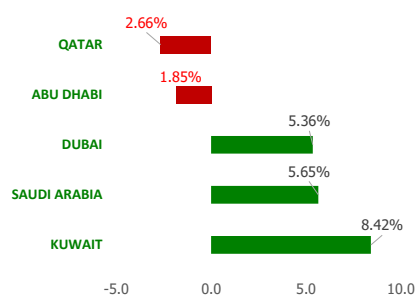
Wednesday, February 21, 2024



## GCC INDICES - DAILY & MTD PERFORMANCE



## YTD PERFORMANCE - GCC INDICES



## Commodities & FX Rates Vs USD

Name	Close	YTD%
WTI Crude	78.27	0.10
ICE Brent	82.56	0.07
GBP	1.262	-0.01
EURO	1.080	-0.02
JPY	149.99	0.06
KWD	0.308	0.00

## GCC PERFORMANCE SNAPSHOT

Index	Close	52W High	52W Low	Market Cap (USD Mn)	Dividend Yield	PE Ratio
KUWAIT	8,106.83	8,241.47	6,899.51	130347.94	2.94	17.38
SAUDI	12,606.50	12,619.94	9,930.86	2977353.58	2.75	21.38
DUBAI	4,277.36	4,289.43	3,273.13	167862.00	5.15	8.46
ABU DHABI	9,400.28	10,084.68	9,219.64	708242.57	2.11	20.04
QATAR	10,308.49	11,129.89	9,296.14	145160.93	4.52	12.22

## GCC TOP GAINERS

Company	Close	%Chng
Amar Finance and Leasing Company KSCP	KWf 73	20.66
Qatar General Insurance & Reinsurance Company QPSC	QAR 1.09	9.55
Sultan Center Food Products Company K.S.C.(Public)	KWf 109	7.92
Eshraq Investments PJSC	AED 0.303	7.45
Kuwait Projects Company Holding KSCP	KWf 125	6.84

Note: KWf=Kuwaiti Fils

## GCC TOP LOSERS

Company	Close	%Chg
Takaful Emarat Insurance PJSC	AED 0.463	-9.92
Abu Dhabi National Takaful Co PSC	AED 4	-9.30
Fujairah Cement Industries	AED 0.312	-8.24
Arabian Contracting Services Company CJSC	SAR 262	-6.09
Al Firdous Holdings PJSC	AED 0.28	-6.04

Note: KWf=Kuwaiti Fils

## Trading Parameters

### Market Trading - by Volume\*

#### Most Active by Volume

Company	Close	Volume*
Eshraq Investments PJSC	AED 0.303	164,427,406
Dana Gas PJSC	AED 0.627	94,066,967
Kuwait Projects Company Holding KSCP	KWf 125	52,737,916
United Real Estate Company KSCP	KWf 57.5	32,347,330
Batic Investments and Logistics Comapny SJSC	SAR 2.24	31,298,935

#### Least Active by Volume

Company	Close	Volume*
Independent Petroleum Group KSCP	KWf 494	1.00
Banan Real Estate Company SJSC	SAR 6	3.00
Naseej for Technology Company SJSC	SAR 63	10.00
Arabian Food & Dairy Factories Company	SAR 92.8	21.00
Mashreqbank PSC	AED 204	47.00

Note: KWf=Kuwaiti Fils

\* Volume & Value as of: Previous Trading Day

### Market Trading - by Value\*

#### Most Active by Value

Company	Close	Turnover (USD)*
Saudi Telecom Company SJSC	SAR 42.8	121,509,916
Al Rajhi Banking & Investment Corporation SJSC	SAR 90.7	108,724,503
Saudi Arabian Oil Co	SAR 31.65	91,250,587
Telecommunication Company	SAR 97.5	70,895,036
Dr Sulaiman Al Habib Medical Services Group Company SJSC	SAR 332	59,563,374

Note: KWf=Kuwaiti Fils

#### Least Active by Value

Company	Close	Turnover (USD)*
KFIC Invest KSCP	KWf 75	0.24
Independent Petroleum Group KSCP	KWf 494	1.61
Banan Real Estate Company SJSC	SAR 6	4.80
Kuwait Foundry Co. ( S.A.K )	KWf 578	93.90
Naseej for Technology Company SJSC	SAR 63	170.52

\* Volume & Value as of: Previous Trading Day

For any queries please contact : KFH Capital Research Department

Email: research@kfcapital.com.kw

Phone No: 22987000

© KFH Capital Investments

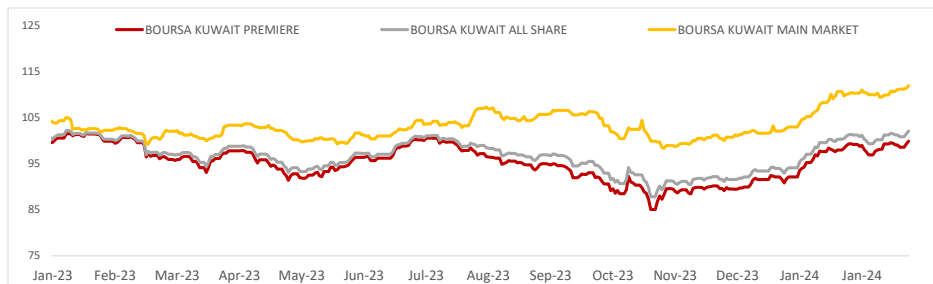
Data Provided by Refinitiv



## KUWAIT UPDATE



### PRICE PERFORMANCE



### SECTOR PERFORMANCE SUMMARY

KSE Sector	Close	1D % Chg	MTD%	YTD%	52W High	52W Low
Energy Sector Index (Pr) Index	1,079.61	▲ 2.97	▲ 5.54	▲ 13.76	1,111.63	893.57
Financial Services Sector Index (PR) Index	1,377.71	▲ 1.29	▲ 1.43	▲ 13.65	1,383.64	1,139.02
Consumer Staples Sector Index (Pr) Index	704.23	▲ 1.03	▼ -0.14	▲ 6.93	708.96	437.73
Insurance Sector Index (PR) Index	2,427.37	▲ 1.01	▲ 2.80	▲ 5.87	2,458.04	1,590.69
Banks Sector Index (PR) Index	1,795.28	▲ 0.67	▲ 2.22	▲ 8.97	1,848.94	1,528.91
Telecommunications Sector Index (PR) Index	1,136.75	▲ 0.29	▼ -4.51	▲ 2.86	1,203.27	1,011.29
Industrials Sector Index (PR) Index	1,020.77	▲ 0.28	▲ 3.62	▲ 12.43	1,042.60	853.70
Basic Materials Sector Index (PR) Index	775.21	▲ 0.27	▲ 2.03	▲ 3.93	980.02	732.44
Technology Sector Index (PR) Index	2,058.82	■ 0.00	▲ 2.17	255.98	2,167.95	524.53
Health Care Sector Index (PR) Index	472.77	■ 0.00	▼ -2.01	▼ -1.95	487.21	397.70

#### Market Trading - by Volume\*

##### Most Active by Volume

Company	Close (Fils)	Volume (Shares)
Kuwait Projects Company Holding KSCP	KWf 125	52,737,916
United Real Estate Company KSCP	KWf 57.5	32,347,330
Kuwait Investment Company KSCP	KWf 194	16,359,383
Kuwait Finance House KSCP	KWf 798	13,585,557
Arzan Financial Group for Financing and Investment	KWf 220	11,748,515

##### Least Active by Volume

Company	Close (Fils)	Volume (Shares)
Independent Petroleum Group KSCP	KWf 494	1.00
Kuwait Foundry Co. ( S.A.K )	KWf 578	50.00
Kuwait and Middle East Financial Investment	KWf 92.5	650.00
Arkan Al Kuwait Real Estate Company KSCP	KWf 90	980.00
Commercial Bank of Kuwait KPSC	KWf 514	1715.00

\* Volume & Value as of: Previous Trading Day

### NEWS

Most major stock markets in the Gulf fell in early trade on Tuesday on heightened tensions in the region, although the Dubai index bucked the trend.

Saudi Arabia's benchmark index .TASI dropped 0.2%, on course to snap a 13-day winning streak, hit by a 0.9% slide in Al Rajhi Bank 1120.SE.

However, the index's losses were limited by a 3% rise in Saudi Telecom Co 7010.SE after reporting an annual net profit of 13.30 billion riyals (\$8.00 billion), up from 12.71 billion riyals a year earlier.

The telecoms firm also proposed a special dividend of 1 riyal per share for 2023, alongside a regular annual payout of 0.40 riyal per share.

In Qatar, the index .QSI lost 0.3%, with Qatar Islamic Bank QISB.QA losing 0.7% and Qatar National Bank QNBK.QA, the Gulf's biggest lender, retreating 0.5%.

Oil prices - a catalyst for the Gulf's financial markets - were broadly steady, hovering close to three-week highs on heightened Middle East tensions and recovering China demand.

The Abu Dhabi index .FTFADGI eased 0.2%, weighed down by a 1.1% fall in the United Arab Emirates' biggest lender First Abu Dhabi Bank FAB.AD.

Dubai's main share index .DFMGI edged 0.1% higher, helped by a 3.2% rise in Commercial Bank of Dubai CBD.DU.

#### KSE TOP GAINERS

Company	Close (Fils)	%Chng
Amar Finance and Leasing Company KSCP	KWf 73	20.66
Sultan Center Food Products Company K.S.C.(Public)	KWf 109	7.92
Kuwait Projects Company Holding KSCP	KWf 125	6.84
Kuwait Emirates Holding Company KSCP	KWf 42.9	6.72
UniCap Investment and Finance Co KSCP	KWf 109	5.83

#### KSE TOP LOSERS

Company	Close (Fils)	%Chng
Real Estate Trade Centers Company KSCP	KWf 59	-4.84
Ajial Real Estate Entertainment Co KSCP	KWf 273	-4.21
Kuwait Company for Process Plant Construction and Bayan Investment Holding Co KSCP	KWf 279	-4.12
Al Masaken International Real Estate Development Co KSCP	KWf 43.6	-3.11
	KWf 28.3	-3.08

#### Market Trading - by Value\*

##### Most Active by Value

Company	Close (Fils)	Turnover (KWD)
Kuwait Finance House KSCP	KWf 798	10,786,253
Kuwait Projects Company Holding KSCP	KWf 125	6,546,358
National Bank of Kuwait SAKP	KWf 980	4,724,848
Mabane Company KPSC	KWf 815	4,594,282
Kuwait Investment Company KSCP	KWf 194	3,237,849

##### Least Active by Value

Company	Close (Fils)	Turnover (KWD)
KFIC Invest KSCP	KWf 75	0.08
Independent Petroleum Group KSCP	KWf 494	0.49
Kuwait Foundry Co. ( S.A.K )	KWf 578	28.90
Kuwait and Middle East Financial Investment Company KSCP	KWf 92.5	60.13
Arkan Al Kuwait Real Estate Company KSCP	KWf 90	88.10

\* Volume & Value as of: Previous Trading Day

For any queries please contact : KFH Capital Research Department

Email: [research@kfhcapi.com.kw](mailto:research@kfhcapi.com.kw)

Phone No: 22987000

© KFH Capital Investments

Page 2

Data Provided by Refinitiv

# Disclaimer



## إخلاء مسؤولية

إن المعلومات الواردة في هذا التقرير مستمدة من مصادر يعتقد أنها دقيقة وموثوقة. لم يتم التحقق بصفة مستقلة من قبل شركة بيتك كابيتال للاستثمار عن أي من المعلومات الواردة في هذا التقرير. وتبعاً لذلك، فإن أي من شركة بيتك كابيتال للاستثمار أو ممثليها أو موظفيها أو مسؤوليها لا يضمنون أو يدعون موثوقية أو اكتمال أو دقة هذه المعلومات. ولا ينبغي لهذه المعلومات أن تفسر بأنها عرض، أو دعوة أو ترويج أو التماس للإكتتاب أو الشراء أو البيع أو الاحتفاظ لأي من المنتجات المالية المذكورة في هذا التقرير، كما أنها لا تشكل إطلاقاً المشورة أو التوصية للدخول في أي استثمارات أو صفقة من شأنها أن تشكل أساس لأي عقد أو التزام.

الآراء في هذا التقرير قد تم إعدادها من قبل شركة بيتك كابيتال للاستثمار لعملائها بناء على معلومات قد تم الحصول عليها من مصادر عامة يعتقد أنه يمكن الاعتماد عليها ولكن هذا الاعتقاد لا يضمن صحة المعلومات التي تم الاعتماد عليها لاعداد هذا التقرير. البحوث المنشورة في التقرير يمكن أن تأخذ بها شركة بيتك كابيتال للاستثمار عندما تقرر شراء أو بيع ملكية في الأسهم المذكورة في هذا التقرير. حيث تقوم شركة بيتك كابيتال للاستثمار بأجراء بحث تحليلي لنخبة مختارة من الشركات لتحديد الفرص القصيرة الأجل التي تتوافق أو تتعارض مع إستراتيجية شركة بيتك كابيتال للاستثمار بالشراء أو البيع على المدى الطويل. وبالإضافة إلى ذلك، فقد تقوم شركة بيتك كابيتال للاستثمار بالتداول أو الاتجار لحسابها الخاص، نتيجة اقتراحات المحللين على المدى القصير ويمكن لها أيضاً الدخول في معاملات الأوراق المالية على نحو يتعارض مع هذا التقرير، كما أن البيع والشراء من وإلى العملاء يتم بناء على المعايير الأساسية التي تضعها شركة بيتك كابيتال للاستثمار.

وتشكل الآراء والتوقعات والتقدير الواردة في هذا التقرير النتيجة الحالية التي توصل إليها معد التقرير اعتباراً من تاريخ هذا التقرير. وهي لا تعبر بالضرورة عن آراء شركة بيتك كابيتال للاستثمار وقابلة للتغيير دون سابق إنذار. وعلاوة على ذلك، ليس على شركة بيتك كابيتال للاستثمار أي التزام لتحديث أو تعديل أو تغيير هذا التقرير أو إبلاغ القارئ عن أي تغيير في التقرير، أو أي تغيير أو ثبوت عدم صحة في وقت لاحق لأي من الآراء أو التقديرات أو التوقعات أو التقييمات المبينة في هذا التقرير. إن المواضيع المالية التي نوقشت والنتائج التي تم استخلاصها في هذا التقرير قد لا تكون مناسبة لجميع المستثمرين، ويجب على المستثمرين اتخاذ القرارات الاستثمارية بأنفسهم و باستخدام مستشاريهم المستقلين لاتخاذ قرارات استثمارية تناسب أوضاعهم المالية الخاصة وأهدافهم الاستثمارية. الأداء في الماضي ليس بالضرورة مؤشراً على النتائج المستقبلية والمعلومات التاريخية في هذا التقرير عن الشركات والأسواق والأدوات المالية لا تضمن أدائها المستقبلي، وينصح المستثمرين باتخاذ مشورة الخبراء القانونيين والماليين قبل الدخول في أي صفقة مماثلة أو مستوحاة من مضمون هذا المنشور.

إن استخدام أي معلومات وردت في هذا التقرير واتخاذ أي قرارات استثمارية عليها تعتبر من مسؤولية القارئ ومن ضمن مخاطرته و لن تكون شركة بيتك كابيتال للاستثمار أو ممثليها أو موظفيها أو مسؤوليها مسؤولين عن أي قرارات استثمارية أو أضرار أو فرص فائتة أو خسائر ناتجة عن أو متعلقة باستخدام المعلومات أو البيانات أو التحليلات أو الآراء الواردة في هذا التقرير سواء بصورة مباشرة أو غير مباشرة.

هذا التقرير لا يسمح باستنساخه أو توزيعه ونشره من قبل أي شخص ولأى غرض دون الحصول على موافقة خطية مسبقة من شركة بيتك كابيتال للاستثمار. ويرجى ذكر المصدر في حالة نقل أي معلومة مقتطفة من التقرير. سنحتفظ بملكية حقوق الطبع وكل حقوق الملكية الفكرية الأخرى. ولا يجوز لكم استخدام اسم شركتنا أو نسخ شعار الشركة بأي شكل أو أسلوب أو وسيلة بدون موافقة خطية مسبقة من شركتنا.

وهذه المعلومات متاحة للجميع على موقع الشركة بشبكة الإنترنت ([www.kfhcapital.com.kw](http://www.kfhcapital.com.kw)) ضمن قائمة البحوث والدراسات الإستشارية.

يخضع هذا التنصل القانوني لقوانين دولة الكويت. وتُقدّم كافة النزاعات الناشئة عن أو المتصلة بهذا التنصل والمحتويات المتعلقة بالآراء و المعلومات المدرجة في هذا الموقع الإلكتروني إلى القضاء الحصري التابع لمحاكم دولة الكويت بما لا يتعارض وأحكام الشريعة الإسلامية الفراء. ولا تتحمل شركة بيتك كابيتال للاستثمار أي مسؤولية في حالة استخدام محتويات هذا الموقع في بلدان أخرى تخضع لقوانينها الخاصة.

## Disclaimer

The information contained in this document has been derived from sources believed to be accurate and reliable. KFH Capital Investment Company (KFH Capital) has not independently verified any information contained in this document. Therefore, neither KFH Capital nor any of its employees, representatives or officials gives any representation or warranty of reliability, completeness or accuracy of such information. This information should not be construed as an offer, invitation, promotion or solicitation to subscribe, purchase, maintain or sell any of the financial products mentioned here, nor does it constitute investment advice or a recommendation to enter into any transaction that would form whatsoever the basis of any contract or commitment.

The opinions in this report were prepared by KFH Capital for its clients based on the information obtained from public sources that are believed to be reliable, but that belief is not a warranty on the reliability of the information based upon for preparing the report. The published research report may be considered by KFH Capital when it decides to buy or sell proprietary positions in the securities mentioned in this report. For selected companies, KFH Capital's equity research analysts may identify shorter-term opportunities that are consistent or inconsistent with KFH Capital's existing, longer term Buy or Sell strategy. In addition, KFH Capital may trade for its own account as a result of the short term trading suggestions of analysts and may also engage in securities transactions in a manner inconsistent with this research report and with respect to securities covered by this report. Moreover, KFH Capital will sell to or buy from customers based on its principal criteria.

Opinions, estimates or projections in this report constitute the current conclusion of the author as of the date of this report. They do not necessarily reflect the opinions of KFH Capital and are subject to change without notice. Moreover, KFH Capital has no obligation to update, modify or amend this report or to otherwise notify a reader thereof in the event that any matter stated herein, or any opinion, projection, forecast or estimate set forth herein, changes or subsequently becomes inaccurate. The financial discussion and conclusion discussed in this report may not be suitable for all investors and investors must make their own investment decisions using their own independent advisors as they believe necessary and based upon their specific financial situations and investment objectives. Past performance is not necessarily indicative of future results and historical information in this report about companies, markets and securities does not guarantee future performance and investors are advised to take expert legal and financial advice before entering into any transaction similar to or inspired by the contents of this publication.

The use of any information contained in this report and taking any of investment decisions is the responsibility of the reader and included as part of his risks. Accordingly, neither KFH Capital nor any of its employees, representatives or officials shall be responsible for any investment decisions, damages, opportunity losses, direct or indirect losses related to using of information, data, analysis or opinions contained in this report. This report may not be reproduced, distributed or published by any person for any purpose without KFH Capital's prior written consent. Please cite source when quoting.

KFH Capital shall retain ownership of the copyright and all other intellectual property rights. You shall not quote our name or reproduce our logo in any form or medium without KFH Capital's prior written consent. This information is made available on the company's website (<http://www.kfhcapital.com.kw>) under Investment Research.

This disclaimer is subject to laws of the State of Kuwait. All disputes arising out of or relating to this disclaimer, contents of the opinions or information contained in this website shall be submitted to courts of the State of Kuwait and in line with provisions of Islamic Shariaa

For any queries please contact : KFH Capital Research Department

Email: [research@kfhcapital.com.kw](mailto:research@kfhcapital.com.kw)

Phone No: 22987000

© KFH Capital Investments

Page 3

Data Provided by Refinitiv