

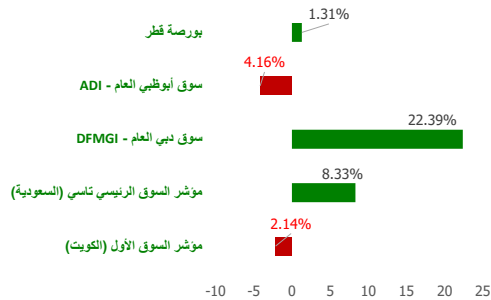
شركة بيتك كابيتال للاستثمار - تحديث سوق الأسهم اليومي

٧ August ٢٠٢٢

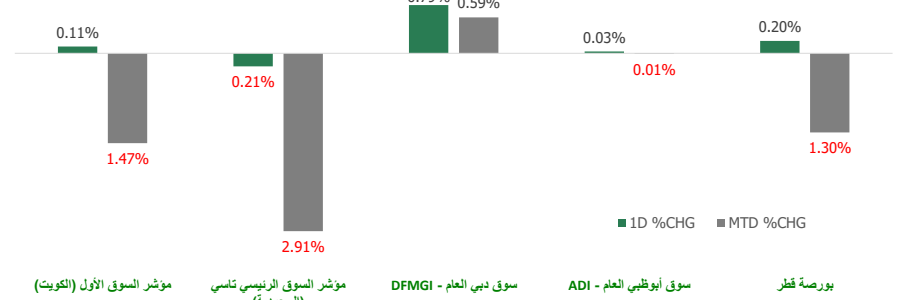
مصادر الطاقة و أسعار العملات (مقابل دولار أمريكي)

الاسم / النوع	السعر	بداية السنة (% YTD)
نפט خام (WTI Crude)	82.64	3.19
خام برنت (ICE Brent)	86.15	0.38
جنيه إسترليني (GBP)	1.275	5.38
يورو (EURO)	1.101	2.88
الين الياباني (JPY)	141.75	8.12
دينار كويتي (KWD)	0.307	0.50

الأداء منذ بداية العام (YTD %)



مؤشرات الأسواق مجلس التعاون الخليجي (GCC) - الأداء منذ شهر حتى الآن - التغير % (MTD) و اليومي - التغير % (Daily)



مجلس التعاون الخليجي (GCC) - انخفاض (Top Losers)

الشركة	السعر	نسبة التغير (Chg %)
الشركة الوطنية للتنمية الزراعية	SAR 43.2	-10.00
شركة الشرق الأوسط للرعاية الصحية	SAR 57.1	-9.94
شركة امياتيت العربية السعودية	SAR 41.25	-9.93
حلواني إخوان	SAR 58.7	-8.85
شركة لدن للاستثمار	SAR 2.76	-8.31

فلس كويتي=KWF

مجلس التعاون الخليجي (GCC) - ارتفاعا (Top Gainers)

الشركة	السعر	نسبة التغير (Chg %)
شركة أكاديمية النعلم	SAR 9.46	14.39
شركة عيداء السلطان للفاسيت فود ش	SAR 81	12.97
الشركة الأولى للتأمين التكافلي ش.م.ك.م.	KWf 50	7.76
الشركة الوطنية للبناء والتسويق	SAR 321	7.00
الشركة السعودية لأنابيب الصلب	SAR 30.2	6.53

فلس كويتي=KWF

مؤشرات الأسواق مجلس التعاون الخليجي (GCC Markets)

اسم المؤشرات	آخر قبيطة	ارتفاع 52 أسبوع	منخفض 52 أسبوع	القيمة السوقية (مليون دولار أمريكي)	العائد النقدي (Div Yield)	مضاعف الربحية (P/E)
مؤشر السوق الأول (الكويت)	7,942.25	8,908.93	7,399.12	121,978.39	3.00	17.56
مؤشر السوق الرئيسي تاسي (السعودية)	11,351.48	12,714.56	9,930.86	2,902,313.11	3.26	18.32
سوق دبي العام (DFMGI)	4,083.18	4,095.61	3,267.16	158,780.44	4.39	9.82
سوق أبوظبي العام (ADI)	9,786.42	10,671.32	9,334.96	649,430.08	2.22	15.60
بورصة قطر	10,820.82	14,056.88	9,694.35	152,769.69	4.54	12.52

إجماليات المؤشر / ملخص السوق

سوق التداول - القيمة المتداولة / قيمة*

الأقل نشاطا بواسطة القيمة المتداولة / قيمة			الأكثر نشاطا بواسطة القيمة المتداولة / قيمة		
الشركة	السعر	القيمة (بالدولار الأمريكي)	الشركة	السعر	القيمة (بالدولار الأمريكي)
شركة تصيف وتحصيل الأموال ش.م.ك.م.م.م.	KWf 22	0.07	شركة الزيت العربية السعودية	SAR 32.3	61,922,778
الشركة الكويتية للتمويل والاستثمار ش.م.ك.	KWf 61.9	0.20	الشركة السعودية لأنابيب الصلب	SAR 30.2	54,478,972
شركة الشعبية الصناعية ش.م.ك.م.	KWf 175	5.69	مصرف الراجحي	SAR 71.2	54,136,367
شركة وثاق للتأمين التكافلي ش.م.ك.م.م.	KWf 26.9	8.92	مصرف الإنماء	SAR 35.7	36,032,461
شركة التمدين العقارية	KWf 379	12.33	شركة الشرق الأوسط للرعاية الصحية	SAR 57.1	32,577,985

فلس كويتي=KWF

الحجم والقيمة: يوم التداول السابق*

سوق التداول - من حيث الحجم / الكمية*

الأقل نشاطا بواسطة حيث الحجم / الكمية			الأكثر نشاطا بواسطة حيث الحجم / الكمية		
الشركة	السعر	الكمية	الشركة	السعر	الكمية
شركة جياذ الفايزة ش.م.ك.ع.	KWf 26.6	38,269,071	شركة تصيف وتحصيل الأموال ش.م.ك.م.م.م.	KWf 22	1.00
شركة قطر لصناعة الألمنيوم ش.م.	QAR 1.354	21,519,421	شركة بناء للصناعات الحديدية	SAR 43.5	7.00
شركة بلدنا	QAR 1.561	19,915,819	شركة الشعبية الصناعية ش.م.ك.م.	KWf 175	10.00
شركة الباحة للاستثمار والتنمية	SAR 0.17	17,901,602	شركة التقدم التكنولوجي ش.م.ك.م.م.	KWf 480	15.00
مجموعة أوران المالية للتمويل والاستثمار	KWf 144	12,064,856	شركة نبغ الصحة للخدمات الطبية	SAR 69.7	20.00

فلس كويتي=KWF

الحجم والقيمة: يوم التداول السابق*



اهم الأخبار

أغلقت المؤشرات الرئيسية لبورصة الكويت تعاملات اليوم الأحد على ارتفاع جماعي؛ بدعم 5 قطاعات.

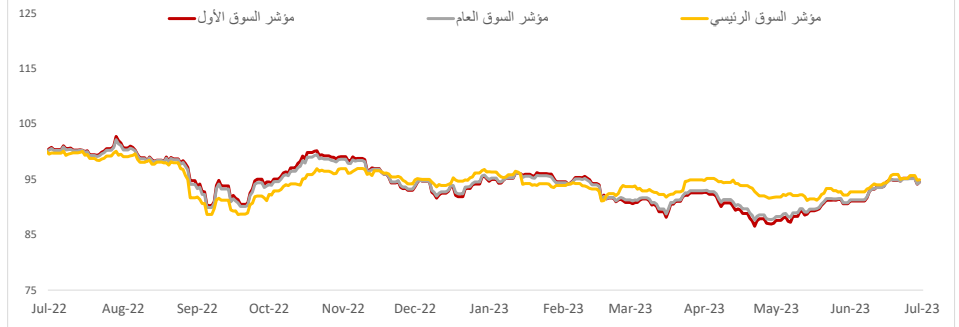
صعد مؤشر السوق الرئيسي 50 بنسبة 0.71%، وارتفع "الرئيسي" 0.37%، كما نما المؤشران العام والأول بنحو 0.16% و0.11% على التوالي، عن مستوى الخميس الماضي.

سجلت بورصة الكويت سيولة في ختام تعاملات اليوم بقيمة 27.97 مليون دينار وهو أدنى مستوى لها منذ منتصف مايو/أيار السابق، وزعت على 157.39 مليون سهم، بتنفيذ 7.72 ألف صفقة.

ودعم الجلسة ارتفاع 5 قطاعات في مقدمتها الصناعية بـ0.90%، بينما تراجعت 8 قطاعات على رأسها السلع الاستهلاكية بـ2.24%. وتصدر سهم "أولئ تكافل" القائمة الخسراء بـ7.76%، بينما جاء "كميفك" على رأس التراجعات بـ6.46%.

وجاء سهم بنك "بوبيان" المرتفع بـ0.64% في مقدمة نشاط السيولة بقيمة 3.99 مليون دينار، بينما تصدر "جياذ" الكميات بـ38.27 مليون سهم، متراجعا 4.32%.

مؤشرات بورصة الكويت



مؤشرات بورصة الكويت أداء - مؤشر القطاعات

مؤشر القطاعات	السعر	ليومي - التغير %	التغير % (MTD)	بداية السنة (YTD %)	ارتفاع 52 أسبوع	منخفض 52 أسبوع
مؤشر الصناعة	994.83	0.90 ▲	-0.66 ▼	-7.79	1,252.87 ▼	940.26
مؤشر الرعاية الصحية	455.79	0.33 ▲	0.33 ▲	-1.31	511.16 ▼	397.70
مؤشر البنوك	1,742.01	0.32 ▲	-1.53 ▼	-2.89	1,929.95 ▼	1,643.79
مؤشر السلع الاستهلاكية	1,723.31	0.13 ▲	0.14 ▲	15.90	1,741.98 ▲	1,351.47
مؤشر النفط والغاز	997.53	0.04 ▲	-0.14 ▼	-12.38	1,242.72 ▼	925.87
مؤشر الاتصالات	1,101.91	(0.23) ▼	-1.04 ▼	-6.73	1,297.45 ▼	1,060.09
مؤشر العقار	1,235.94	(0.29) ▼	-1.13 ▼	2.25	1,305.54 ▲	1,071.67
مؤشر التأمين	2,202.43	(0.31) ▼	1.07 ▲	42.02	2,215.20 ▲	1,481.36
مؤشر الخدمات المالية	1,268.67	(0.38) ▼	-1.68 ▼	0.91	1,452.39 ▲	1,155.19
مؤشر المواد الأساسية	862.25	(0.46) ▼	-2.36 ▼	-0.33	1,027.41 ▼	800.80

بورصة الكويت (KSE) - انخفاض (Top Losers)

الشركة	السعر (فلس كويتي)	نسبة التغير (Chg %)
شركة الكويت والشرق الأوسط للاستثمار المالي	KWf 76.7	-6.46
شركة نقل و تجارة المواشي	KWf 103	-4.63
شركة جياذ الفايزة ش.م.ك.ع.	KWf 26.6	-4.32
شركة دبي الأولى للتطوير العقاري ش.م.ك.م.	KWf 48.9	-3.93
الشركة الكويتية لبناء المعامل والمقاولات	KWf 270	-3.91

بورصة الكويت (KSE) - ارتفاع (Top Gainers)

الشركة	السعر (فلس كويتي)	نسبة التغير (Chg %)
الشركة الأولى للتأمين التكافلي ش.م.ك.م.	KWf 50	7.76
شركة طفل المستقبل الترفيهية العقارية	KWf 104	5.05
البنك التجاري الكويتي	KWf 579	4.89
شركة وربة كابيتال الفايزة ش.م.ك.	KWf 91	3.88
شركة هيومن سوفت الفايزة ش.م.ك.م.	KWf 3450	3.85

سوق التداول - القيمة المتداولة / قيمة*

الأقل نشاطا بواسطة القيمة المتداولة / قيمة			الأكثر نشاطا بواسطة القيمة المتداولة / قيمة		
الشركة	السعر (فلس كويتي)	القيمة (د.ك)	الشركة	السعر (فلس كويتي)	القيمة (د.ك)
شركة تصيف وتحصيل الأموال ش.م.ك.م.م.م.	KWf 22	0.02	بنك بوبيان ش.م.ك.	KWf 629	3,995,522
الشركة الكويتية للتمويل والاستثمار ش.م.ك.	KWf 61.9	0.06	بيت التمويل الكويتي	KWf 772	3,313,966
شركة الشعبية الصناعية ش.م.ك.م.	KWf 175	1.75	شركة الاتصالات المتنقلة - ش.م.ك.	KWf 563	2,309,600
شركة وثاق للتأمين التكافلي ش.م.ك.م.م.	KWf 26.9	2.74	شركة الاتصالات المتنقلة - ش.م.ك.	KWf 504	2,025,180
شركة التمدين العقارية	KWf 379	3.79	شركة الاستشارات المالية الدولية	KWf 167	1,841,062

* الحجم والقيمة: يوم التداول السابق

سوق التداول - من حيث الحجم / القيمة*

الأقل نشاطا بواسطة حيث الحجم / القيمة			الأكثر نشاطا بواسطة حيث الحجم / القيمة		
الشركة	السعر (فلس كويتي)	القيمة	الشركة	السعر (فلس كويتي)	القيمة
شركة جياذ الفايزة ش.م.ك.ع.	KWf 26.6	38,269,071	شركة تصيف وتحصيل الأموال ش.م.ك.م.م.م.	KWf 22	1.00
مجموعة أركان المالية للتمويل والاستثمار	KWf 144	12,064,856	شركة الشعبية الصناعية ش.م.ك.م.	KWf 175	10.00
شركة الاستشارات المالية الدولية	KWf 167	11,112,153	شركة التقدم التكنولوجي ش.م.ك.م.م.	KWf 480	15.00
مجموعة جي إف إنش المالية ش.م.ك.م.	KWf 83	10,555,888	شركة وثاق للتأمين التكافلي ش.م.ك.م.م.	KWf 26.9	102.00
بنك بوبيان ش.م.ك.	KWf 629	6,347,942	البنك التجاري الكويتي	KWf 579	399.00

* الحجم والقيمة: يوم التداول السابق

إخلاء مسؤولية

إن المعلومات الواردة في هذا التقرير مستمدة من مصادر يعتقد أنها دقيقة وموثوقة. لم يتم التحقق بصفة مستقلة من قبل شركة بيتك كابيتال للإستثمار عن أي من المعلومات الواردة في هذا التقرير. وتبعاً لذلك، فإن أي من شركة بيتك كابيتال للإستثمار أو ممثليها أو موظفيها أو مسؤوليها لا يضمنون أو يدعون موثوقية أو اكتمال أو دقة هذه المعلومات. ولا ينبغي لهذه المعلومات أن تفسر بأنها عرض، أو دعوة أو ترويج أو التماس للإكتتاب أو الشراء أو البيع أو الاحتفاظ لأي من المنتجات المالية المذكورة في هذا التقرير. كما أنها لا تشكل اطلاقاً المشورة أو التوصية للدخول في أي إستثمارات أو صفقة من شأنها أن تشكل أساس لأي عقد أو التزام.

الآراء في هذا التقرير قد تم أعدادها من قبل شركة بيتك كابيتال للإستثمار لعملائها بناء على معلومات قد تم الحصول عليها من مصادر عامة يعتقد أنه يمكن الاعتماد عليها ولكن هذا الاعتقاد لا يضمن صحة المعلومات التي تم الاعتماد عليها لاعداد هذا التقرير. البحوث المنشورة في التقرير يمكن أن تأخذ بها شركة بيتك كابيتال للإستثمار عندما تقرر شراء أو بيع ملكية في الأسهم المذكورة في هذا التقرير. حيث تقوم شركة بيتك كابيتال للإستثمار بأجراء بحث تحليلي لخبية مختارة من الشركات لتحديد الفرص القصيرة الأجل التي تتوافق أو تتعارض مع إستراتيجية شركة بيتك كابيتال للإستثمار بالشراء أو البيع على المدى الطويل. وبالإضافة إلى ذلك، فقد تقوم شركة بيتك كابيتال للإستثمار بالتداول أو الاتجار لحسابها الخاص، نتيجة اقتراحات المحللين على المدى القصير ويمكن لها أيضاً الدخول في معاملات الأوراق المالية على نحو يتعارض مع هذا التقرير، كما أن البيع والشراء من وإلى العملاء يتم بناء على المعايير الأساسية التي تضعها شركة بيتك كابيتال للإستثمار.

وتشكل الآراء والتوقعات والتفديرات الواردة في هذا التقرير النتيجة الحالية التي توصل إليها معد التقرير اعتباراً من تاريخ هذا التقرير. وهي لا تعبر بالضرورة عن آراء شركة بيتك كابيتال للإستثمار وقابلة للتغيير دون سابق إنذار. وعلاوة على ذلك، ليس على شركة بيتك كابيتال للإستثمار أي التزام لتحديث أو تعديل أو تغيير هذا التقرير أو إبلاغ القارئ عن أي تغيير في التقرير، أو أي تغيير أو ثبوت عدم صحة في وقت لاحق لأي من الآراء أو التقديرات أو التوقعات أو التقييمات المبينة في هذا التقرير. إن المواضيع المالية التي نوقشت والنتائج التي تم استخلاصها في هذا التقرير قد لا تكون مناسبة لجميع المستثمرين، ويجب على المستثمرين اتخاذ القرارات الاستثمارية بأنفسهم و باستخدام مستشاريهم المستقلين لاتخاذ قرارات استثمارية تناسب أوضاعهم المالية الخاصة وأهدافهم الاستثمارية. الأداء في الماضي ليس بالضرورة مؤشراً على النتائج المستقبلية والمعلومات التاريخية في هذا التقرير عن الشركات والأسواق والأدوات المالية لا تضمن أدائها المستقبلي، وينصح المستثمرين باتخاذ مشورة الخبراء القانونيين والماليين قبل الدخول في أي صفقة مماثلة أو مستوحاة من مضمون هذا المنشور.

إن استخدام أي معلومات وردت في هذا التقرير واتخاذ أي قرارات استثمارية عليها تعتبر من مسؤولية القارئ و من ضمن مخاطرته و لن تكون شركة بيتك كابيتال للإستثمار أو ممثليها أو موظفيها أو مسؤوليها مسؤولين عن أي قرارات استثمارية أو أضرار أو فرص فائتة أو خسائر ناتجة عن أو متعلقة باستخدام المعلومات أو البيانات أو التحليلات أو الآراء الواردة في هذا التقرير سواء بصورة مباشرة أو غير مباشرة.

هذا التقرير لا يسمح باستنساخه أو توزيعه ونشره من قبل أي شخص ولاي عرض دون الحصول على موافقة خطية مسبقة من شركة بيتك كابيتال للإستثمار. ويرجى ذكر المصدر في حالة نقل أي معلومة مقتطفة من التقرير. سنحتفظ بملكية حقوق الطبع وكل حقوق الملكية الفكرية الأخرى. ولا يجوز لكم استخدام اسم شركتنا أو نسخ شعار الشركة بأي شكل أو أسلوب أو وسيلة بدون موافقة خطية مسبقة من شركتنا.

وهذه المعلومات مئاحة للجميع على موقع الشركة بشبكة الإنترنت (www.kfhcapital.com.kw) ضمن قائمة البحوث والدراسات الإستشارية.

يخضع هذا النصل القانوني لقوانين دولة الكويت. وتقدّم كافة النزاعات الناشئة عن أو المتصلة بهذا النصل والمحتويات المتعلقة بالآراء و المعلومات المدرجة في هذا الموقع الإلكتروني إلى القضاء الحصري التابع لمحاكم دولة الكويت بما لا يتعارض وأحكام الشريعة الإسلامية الغراء. ولا تتحمل شركة بيتك كابيتال للإستثمار أي مسؤولية في حالة إستخدام محتويات هذا الموقع في بلدان أخرى تخضع لقوانينها الخاصة.

Disclaimer

The information contained in this document has been derived from sources believed to be accurate and reliable. KFH Capital Investment Company (KFH Capital) has not independently verified any information contained in this document. Therefore, neither KFH Capital nor any of its employees, representatives or officials gives any representation or warranty of reliability, completeness or accuracy of such information. This information should not be construed as an offer, invitation, promotion or solicitation to subscribe, purchase, maintain or sell any of the financial products mentioned here, nor does it constitute investment advice or a recommendation to enter into any transaction that would form whatsoever the basis of any contract or commitment.

The opinions in this report were prepared by KFH Capital for its clients based on the information obtained from public sources that are believed to be reliable, but that belief is not a warranty on the reliability of the information based upon for preparing the report. The published research report may be considered by KFH Capital when it decides to buy or sell proprietary positions in the securities mentioned in this report. For selected companies, KFH Capital's equity research analysts may identify shorter-term opportunities that are consistent or inconsistent with KFH Capital's existing, longer term Buy or Sell strategy. In addition, KFH Capital may trade for its own account as a result of the short term trading suggestions of analysts and may also engage in securities transactions in a manner inconsistent with this research report and with respect to securities covered by this report. Moreover, KFH Capital will sell to or buy from customers based on its principal criteria.

Opinions, estimates or projections in this report constitute the current conclusion of the author as of the date of this report. They do not necessarily reflect the opinions of KFH Capital and are subject to change without notice. Moreover, KFH Capital has no obligation to update, modify or amend this report or to otherwise notify a reader thereof in the event that any matter stated herein, or any opinion, projection, forecast or estimate set forth herein, changes or subsequently becomes inaccurate. The financial discussion and conclusion discussed in this report may not be suitable for all investors and investors must make their own investment decisions using their own independent advisors as they believe necessary and based upon their specific financial situations and investment objectives. Past performance is not necessarily indicative of future results and historical information in this report about companies, markets and securities does not guarantee future performance and investors are advised to take expert legal and financial advice before entering into any transaction similar to or inspired by the contents of this publication.

The use of any information contained in this report and taking any of investment decisions is the responsibility of the reader and included as part of his risks. Accordingly, neither KFH Capital nor any of its employees, representatives or officials shall be responsible for any investment decisions, damages, opportunity losses, direct or indirect losses related to using of information, data, analysis or opinions contained in this report. This report may not be reproduced, distributed or published by any person for any purpose without KFH Capital's prior written consent. Please cite source when quoting.

KFH Capital shall retain ownership of the copyright and all other intellectual property rights. You shall not quote our name or reproduce our logo in any form or medium without KFH Capital's prior written consent. This information is made available on the company's website (<http://www.kfhcapital.com.kw>) under Investment Research.

This disclaimer is subject to laws of the State of Kuwait. All disputes arising out of or relating to this disclaimer, contents of the opinions or information contained in this website shall be submitted to courts of the State of Kuwait and in line with provisions of Islamic Shariaa principals. KFH Capital shall not be held responsible for any liability in case of using the contents of this website in other countries and any use of the contents of this website shall be subject to the relevant laws of those countries