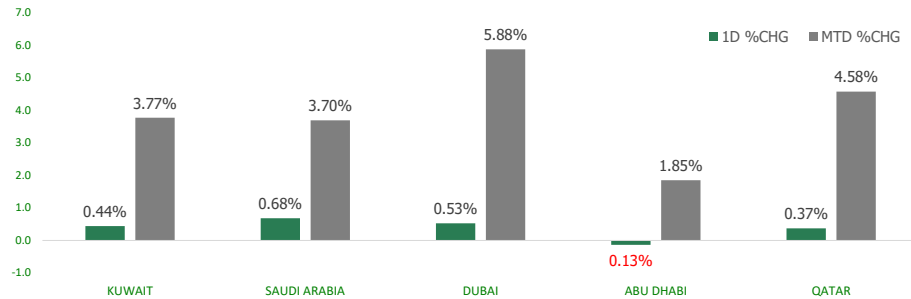


KFH Capital DAILY EQUITY MARKET UPDATE

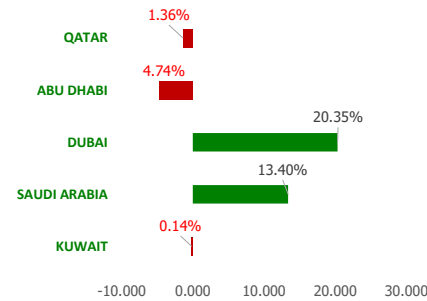


Wednesday, July 26, 2023

GCC INDICES - DAILY & MTD PERFORMANCE



YTD PERFORMANCE - GCC INDICES



Commodities & FX Rates Vs USD

Name	Close	YTD%
WTI Crude	79.32	-0.78
ICE Brent	83.20	-2.64
GBP	1.290	6.64
EURO	1.105	3.28
JPY	140.90	7.47
KWD	0.307	0.36

GCC PERFORMANCE SNAPSHOT

Index	Close	52W High	52W Low	Market Cap (USD Mn)	Dividend Yield	PE Ratio
KUWAIT	8,104.07	8,908.93	7,399.12	124047.30	2.82	18.46
SAUDI	11,882.68	12,714.56	9,930.86	2949091.38	3.06	18.88
DUBAI	4,014.86	4,047.16	3,219.81	157136.21	4.37	10.12
ABU DHABI	9,727.47	10,671.32	9,334.96	646231.98	2.21	15.83
QATAR	10,535.95	14,056.88	9,694.35	148286.20	4.67	12.18

GCC TOP GAINERS

Company	Close	%Chng
Future Care Trading Co	SAR 27	11.20
Amar Finance and Leasing Company KSCP	KWf 62.8	9.98
Mediterranean & Gulf Cooperative Insurance and Reinsurance Company SJSC	SAR 13.46	9.97
Alinma Bank SJSC	SAR 39.75	8.46
National Building and Marketing Company CJSC	SAR 266.4	6.56

GCC TOP LOSERS

Company	Close	%Chng
HAYAH Insurance Company PJSC	AED 1.35	-6.25
Widam Food Company QPSC	QAR 2.48	-6.06
Kuwait and Middle East Financial Investment Company KSCP	KWf 80	-5.88
Orascom Construction PLC	USD 3.305	-5.57
Livestock Transport & Trading Company KPSC	KWf 104	-4.59

Note: KWF=Kuwaiti Fils

Note: KWF=Kuwaiti Fils

Trading Parameters

Market Trading - by Volume*

Most Active by Volume			Least Active by Volume		
Company	Close	Volume*	Company	Close	Volume*
United Arab Bank PJSC	AED 1.21	112,636,618	Obeikan Glass Co	SAR 82.6	1.00
Union Properties PJSC	AED 0.41	96,944,401	Kuwait and Gulf Link Transport Company KPSC	KWf 56	10.00
Dana Gas PJSC	AED 0.935	32,637,051	Mashreqbank PSC	AED 144	27.00
Eshraq Investments PJSC	AED 0.559	27,161,042	Gas Arabian Services Company SCJSC	SAR 80	32.00
Mazaya Real Estate Development QPSC	QAR 0.836	22,622,353	Alinma Saudi Gov Sukuk ETF - Short Maturity	SAR 100.5	42.00

Note: KWF=Kuwaiti Fils

* Volume & Value as of: Previous Trading Day

Market Trading - by Value*

Most Active by Value			Least Active by Value		
Company	Close	Turnover (USD)*	Company	Close	Turnover (USD)*
Al Rajhi Banking & Investment Corporation SJSC	SAR 75	177,809,062	Kuwait and Gulf Link Transport Company KPSC	KWf 56	1.82
Alinma Bank SJSC	SAR 39.75	159,290,844	Al Madar Finance and Investment Co KSCP	KWf 98	15.33
Saudi National Bank SJSC	SAR 40	66,586,603	Munshaat Real Estate Projects Company KSCP	KWf 99.9	16.28
Saudi Arabian Oil Co	SAR 32.35	61,135,386	Obeikan Glass Co	SAR 82.6	21.43
SABIC Agri-Nutrients Company SJSC	SAR 134	56,563,705	Kuwait Resorts Company KPSC	KWf 73.8	24.05

Note: KWF=Kuwaiti Fils

* Volume & Value as of: Previous Trading Day

For any queries please contact : KFH Capital Research Department

© KFH Capital Investments

Page 1

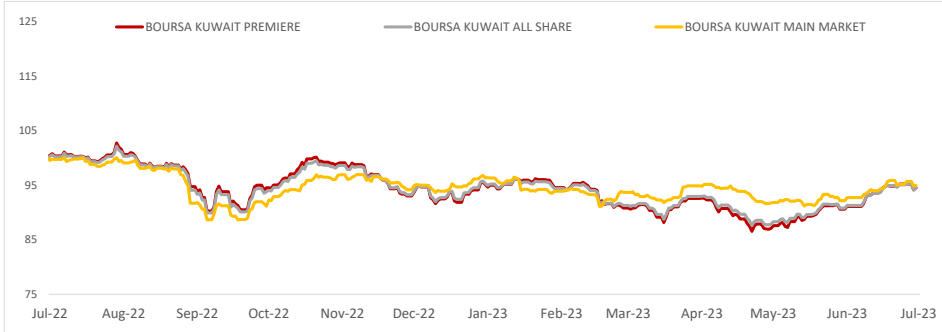
Email Id: IRD@KFHCAPITAL.COM.KW

Phone No: 22987000

Data Provided by Thomson Reuters



PRICE PERFORMANCE



SECTOR PERFORMANCE SUMMARY

KSE Sector	Close	1D % Chg	MTD%	YTD%	52W High	52W Low
Consumer Discretionary Sector Index (Pr) Index	1,714.78	▲ 1.38	▲ 9.92	▲ 15.33	1,741.98	1,351.47
Basic Materials Sector Index (PR) Index	884.33	▲ 0.82	▼ -2.54	▲ 2.22	1,027.41	800.80
Financial Services Sector Index (PR) Index	1,292.44	▲ 0.68	▲ 5.34	▲ 2.80	1,452.39	1,155.19
Insurance Sector Index (PR) Index	2,117.33	▲ 0.66	▲ 0.35	▲ 36.53	2,214.77	1,481.36
Real Estate Sector Index (PR) Index	1,226.32	▲ 0.52	▲ 1.56	▲ 1.46	1,305.54	1,071.67
Banks Sector Index (PR) Index	1,776.20	▲ 0.35	▲ 4.13	▼ -0.99	1,929.95	1,643.79
Energy Sector Index (Pr) Index	1,000.97	▲ 0.32	▼ -1.81	▼ -12.08	1,242.72	925.87
Industrials Sector Index (PR) Index	1,018.94	▲ 0.28	▲ 1.58	▼ -5.56	1,262.10	940.26
Utilities Sector Index (PR) Index	526.32	■ 0.00	■ 0.00	▲ 6.38	547.37	447.37
Technology Sector Index (PR) Index	614.01	■ 0.00	▼ -9.15	▼ -11.81	800.25	531.07

Market Trading - by Volume*

Most Active by Volume			Least Active by Volume		
Company	Close (Fils)	Volume (Shares)	Company	Close (Fils)	Volume (Shares)
Commercial Real Estate Co KPSC	KWf 105	19,794,342	Inovest BSC Public	KWf 88	2.00
GFH Financial Group BSC	KWf 87.3	13,077,854	Kuwait and Gulf Link Transport Company KPSC	KWf 56	10.00
Arzan Financial Group for Financing and Investment	KWf 129	13,032,780	Al Madar Finance and Investment Co KSCP	KWf 98	48.00
Aayan Leasing and Investment Company KSCP	KWf 161	12,102,672	Munshaat Real Estate Projects Company KSCP	KWf 99.9	50.00
Kuwait Finance House KSCP	KWf 788	11,011,092	National Petroleum Services Company KSCP	KWf 765	65.00

* Volume & Value as of: Previous Trading Day

NEWS

Most stock markets in the Gulf ended higher on Tuesday on the back of rising oil prices and corporate earnings, although gains were limited as focus shifted to the Federal Reserve's monetary policy decision due on Wednesday.

Oil prices - a key catalyst for the Gulf's financial markets - were steady. They hovered near three-month highs as signs of tighter supplies and pledges by Chinese authorities to shore up the world's second-biggest economy lifted sentiment, while weaker Western economic data weighed.

Saudi Arabia's benchmark index gained 0.7%, led by a 8.5% surge in Alinma Bank after it reported a sharp rise in quarterly earnings. The lender, which saw its biggest intraday gain in over three years, posted second-quarter net profit of 1.23 billion riyals (\$327.97 million), up from 925.1 million riyals year ago.

Dubai's main share index finished 0.5% higher, driven by a 1.8% rise in sharia-compliant lender Dubai Islamic Bank and a 4.1% increase in Gulf Navigation.

In Abu Dhabi, the index eased 0.2%.

Most Gulf Cooperation Council countries, including the UAE, Saudi Arabia and Qatar, have their currencies pegged to the U.S. dollar and generally follow the Fed's policy moves, exposing the region to a direct impact from any monetary policy moves there.

KSE TOP GAINERS

Company	Close (Fils)	%Chng
Amar Finance and Leasing Company KSCP	KWf 62.8	9.98
Commercial Real Estate Co KPSC	KWf 105	3.96
Al Ahleia Insurance Co SAKP	KWf 530	3.92
Ali Al-Ghanim Sons Automotive Company KSCC	KWf 1160	3.85
United Projects for Aviation Services Co KSCP	KWf 207	3.50

KSE TOP LOSERS

Company	Close (Fils)	%Chng
Kuwait and Middle East Financial Investment Company KSCP	KWf 80	-5.88
Livestock Transport & Trading Company KPSC	KWf 104	-4.59
Mubarrad Holding Co KSCP	KWf 83.7	-3.79
Sultan Center Food Products Co K.S.C.(Public)	KWf 133	-3.62
Warba Capital Holding Co KSC	KWf 87	-3.33

Market Trading - by Value*

Most Active by Value			Least Active by Value		
Company	Close (Fils)	Turnover (KWD)	Company	Close (Fils)	Turnover (KWD)
Kuwait Finance House KSCP	KWf 788	8,672,006	Inovest BSC Public	KWf 88	0.18
Commercial Real Estate Co KPSC	KWf 105	2,033,671	Kuwait and Gulf Link Transport Company KPSC	KWf 56	0.56
Mobile Telecommunications Company KSCP	KWf 504	2,025,180	Al Madar Finance and Investment Co KSCP	KWf 98	4.70
Aayan Leasing and Investment Company KSCP	KWf 161	1,944,536	Munshaat Real Estate Projects Company KSCP	KWf 99.9	5.00
Ali Al-Ghanim Sons Automotive Company KSCC	KWf 1160	1,904,295	Kuwait Resorts Company KPSC	KWf 73.8	7.38

* Volume & Value as of: Previous Trading Day

إخلاء مسؤولية

إن المعلومات الواردة في هذا التقرير مستمدة من مصادر يعتقد أنها دقيقة وموثوقة. لم يتم التحقق بصفة مستقلة من قبل شركة بيتك كابيتال للإستثمار عن أي من المعلومات الواردة في هذا التقرير. وتبعا لذلك، فإن أي من شركة بيتك كابيتال للإستثمار أو ممثليها أو موظفيها أو مسؤوليها لا يضمنون أو يدعون موثوقية أو اكتمال أو دقة هذه المعلومات. ولا ينبغي لهذه المعلومات أن تفسر بأنها عرض، أو دعوة أو ترويج أو التماس للإكتتاب أو الشراء أو البيع أو الاحتفاظ لأي من المنتجات المالية المذكورة في هذا التقرير، كما أنها لا تشكل اطلاقاً المشورة أو التوصية للدخول في أي إستثمارات أو صفقة من شأنها أن تشكل أساس لأي عقد أو إتزام.

الآراء في هذا التقرير قد تم أعدادها من قبل شركة بيتك كابيتال للإستثمار لعملائها بناء على معلومات قد تم الحصول عليها من مصادر عامة يعتقد أنه يمكن الاعتماد عليها ولكن هذا الاعتقاد لا يضمن صحة المعلومات التي تم الاعتماد عليها لأعداد هذا التقرير. البحوث المنشورة في التقرير يمكن أن تأخذ بها شركة بيتك كابيتال للإستثمار عندما تقرر شراء أو بيع ملكية في الأسهم المذكورة في هذا التقرير. حيث تقوم شركة بيتك كابيتال للإستثمار بإجراء بحث تحليلي لخبيرة مختارة من الشركات لتحديد الفرص القصيرة الأجل التي تتوافق أو تتعارض مع إستراتيجية شركة بيتك كابيتال للإستثمار بالشراء أو البيع على المدى الطويل. وبالإضافة إلى ذلك، فقد تقوم شركة بيتك كابيتال للإستثمار بالتداول أو الاتجار لحسابها الخاص، نتيجة اقتراحات المحللين على المدى القصير ويمكن لها أيضا الدخول في معاملات الأوراق المالية على نحو يتعارض مع هذا التقرير، كما أن البيع والشراء من وإلى العملاء يتم بناء على المعايير الأساسية التي تضعها شركة بيتك كابيتال للإستثمار.

وتشكل الآراء والتوقعات والتقدير الواردة في هذا التقرير النتيجة الحالية التي توصل إليها معد التقرير اعتباراً من تاريخ هذا التقرير. وهي لا تعبر بالضرورة عن آراء شركة بيتك كابيتال للإستثمار وقابلة للتغيير دون سابق إنذار. وعلاوة على ذلك، ليس على شركة بيتك كابيتال للإستثمار أي التزام لتحديث أو تعديل أو تغيير هذا التقرير أو إبلاغ القارئ عن أي تغيير في التقرير، أو أي تغيير أو ثبوت عدم صحة في وقت لاحق لأي من الآراء أو التقديرات أو التوقعات أو التقييمات المبينة في هذا التقرير. إن المواضيع المالية التي نوقشت والناتج التي تم استخلاصها في هذا التقرير قد لا تكون مناسبة لجميع المستثمرين، ويجب على المستثمرين اتخاذ القرارات الاستثمارية بأنفسهم واستخدام مستشاريهم المستقلين لاتخاذ قرارات استثمارية تناسب أوضاعهم المالية الخاصة وأهدافهم الاستثمارية. الأداء في الماضي ليس بالضرورة مؤشراً على النتائج المستقبلية والمعلومات التاريخية في هذا التقرير عن الشركات والأسواق والأدوات المالية لا تضمن أدائها المستقبلي، وينصح المستثمرين باتخاذ مشورة الخبراء القانونيين والماليين قبل الدخول في أي صفقة مماثلة أو مستوحاة من مضمون هذا المنشور.

إن استخدام أي معلومات وردت في هذا التقرير واتخاذ أي قرارات استثمارية عليها تعتبر من مسؤولية القارئ ومن ضمن مخاطره و لن تكون شركة بيتك كابيتال للإستثمار أو ممثليها أو موظفيها أو مسؤوليها مسؤولين عن أي قرارات استثمارية أو أضرار أو فرص فائتة أو خسائر ناتجة عن أو متعلقة باستخدام المعلومات أو البيانات أو التحليلات أو الآراء الواردة في هذا التقرير سواء بصورة مباشرة أو غير مباشرة.

هذا التقرير لا يسمح باستنساخه أو توزيعه ونشره من قبل أي شخص ولأي غرض دون الحصول على موافقة خطية مسبقة من شركة بيتك كابيتال للإستثمار. ويرجى ذكر المصدر في حالة نقل أي معلومة مقتطفة من التقرير. سنحتفظ بملكية حقوق الطبع وكل حقوق الملكية الفكرية الأخرى. ولا يجوز لكم استخدام اسم شركتنا أو نسخ شعار الشركة بأي شكل أو أسلوب أو وسيلة بدون موافقة خطية مسبقة من شركتنا.

وهذه المعلومات متاحة للجميع على موقع الشركة بشبكة الإنترنت (www.kfhcapital.com.kw) ضمن قائمة البحوث والدراسات الإستشارية.

يخضع هذا التنصل القانوني لقوانين دولة الكويت. وتُقدّم كافة النزاعات الناشئة عن أو المتصلة بهذا التنصل والمحتويات المتعلقة بالآراء و المعلومات المدرجة في هذا الموقع الإلكتروني إلى القضاء الحصري التابع لمحاكم دولة الكويت بما لا يتعارض وأحكام الشريعة الإسلامية الغراء. ولا تتحمل شركة بيتك كابيتال للإستثمار أي مسؤولية في حالة استخدام محتويات هذا الموقع في بلدان أخرى تخضع لقوانينها الخاصة.

Disclaimer

The information contained in this document has been derived from sources believed to be accurate and reliable. KFH Capital Investment Company (KFH Capital) has not independently verified any information contained in this document. Therefore, neither KFH Capital nor any of its employees, representatives or officials gives any representation or warranty of reliability, completeness or accuracy of such information. This information should not be construed as an offer, invitation, promotion or solicitation to subscribe, purchase, maintain or sell any of the financial products mentioned here, nor does it constitute investment advice or a recommendation to enter into any transaction that would form whatsoever the basis of any contract or commitment.

The opinions in this report were prepared by KFH Capital for its clients based on the information obtained from public sources that are believed to be reliable, but that belief is not a warranty on the reliability of the information based upon for preparing the report. The published research report may be considered by KFH Capital when it decides to buy or sell proprietary positions in the securities mentioned in this report. For selected companies, KFH Capital's equity research analysts may identify shorter-term opportunities that are consistent or inconsistent with KFH Capital's existing, longer term Buy or Sell strategy. In addition, KFH Capital may trade for its own account as a result of the short term trading suggestions of analysts and may also engage in securities transactions in a manner inconsistent with this research report and with respect to securities covered by this report. Moreover, KFH Capital will sell to or buy from customers based on its principal criteria.

Opinions, estimates or projections in this report constitute the current conclusion of the author as of the date of this report. They do not necessarily reflect the opinions of KFH Capital and are subject to change without notice. Moreover, KFH Capital has no obligation to update, modify or amend this report or to otherwise notify a reader thereof in the event that any matter stated herein, or any opinion, projection, forecast or estimate set forth herein, changes or subsequently becomes inaccurate. The financial discussion and conclusion discussed in this report may not be suitable for all investors and investors must make their own investment decisions using their own independent advisors as they believe necessary and based upon their specific financial situations and investment objectives. Past performance is not necessarily indicative of future results and historical information in this report about companies, markets and securities does not guarantee future performance and investors are advised to take expert legal and financial advice before entering into any transaction similar to or inspired by the contents of this publication.

The use of any information contained in this report and taking any of investment decisions is the responsibility of the reader and included as part of his risks. Accordingly, neither KFH Capital nor any of its employees, representatives or officials shall be responsible for any investment decisions, damages, opportunity losses, direct or indirect losses related to using of information, data, analysis or opinions contained in this report. This report may not be reproduced, distributed or published by any person for any purpose without KFH Capital's prior written consent. Please cite source when quoting.

KFH Capital shall retain ownership of the copyright and all other intellectual property rights. You shall not quote our name or reproduce our logo in any form or medium without KFH Capital's prior written consent. This information is made available on the company's website (<http://www.kfhcapital.com.kw>) under Investment Research.

This disclaimer is subject to laws of the State of Kuwait. All disputes arising out of or relating to this disclaimer, contents of the opinions or information contained in this website shall be submitted to courts of the State of Kuwait and in line with provisions of Islamic Shariah principals. KFH Capital shall not be held responsible for any liability in case of using the contents of this website in other countries and any use of the contents of this website shall be subject to the relevant laws of those countries