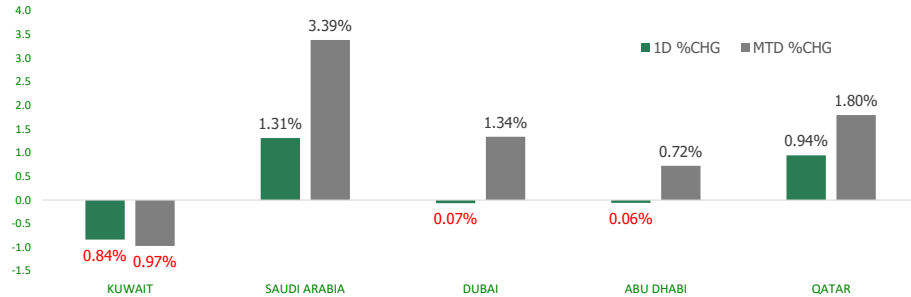


KFH Capital DAILY EQUITY MARKET UPDATE

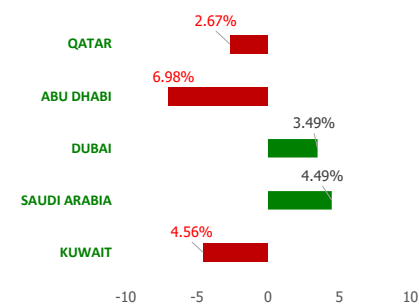


Wednesday, April 5, 2023

GCC INDICES - DAILY & MTD PERFORMANCE



YTD PERFORMANCE - GCC INDICES



Commodities & FX Rates Vs USD

Name	Close	YTD%
WTI Crude	81.05	0.56
ICE Brent	85.26	-1.13
GBP	1.250	3.32
EURO	1.095	2.34
JPY	131.69	0.44
KWD	0.306	0.23

GCC PERFORMANCE SNAPSHOT

Index	Close	52W High	52W Low	Market Cap (USD Mn)	Dividend Yield	PE Ratio
KUWAIT	7,745.76	9,437.37	7,653.27	120811.26	3.07	19.29
SAUDI	10,948.60	13,949.13	9,930.86	2719500.06	3.13	17.60
DUBAI	3,454.60	3,747.94	3,059.61	135744.48	4.76	9.57
ABU DHABI	9,504.12	10,671.32	9,155.96	637244.00	2.28	15.99
QATAR	10,396.21	14,931.08	9,750.49	147327.21	4.63	11.53

GCC TOP GAINERS

Company	Close	%Chng
Amar Finance and Leasing Company KSCP	KWf 60	23.71
Jiyad Holding Co KSCP	KWf 21	14.13
Takaful Emarat Insurance PJSC	AED 0.689	13.14
Tihama for Advertising Public Relations and Marketing Comnanv SISC	SAR 20.04	9.99
Al Baha Investment and Development Company SJSC	SAR 14.66	9.90

GCC TOP LOSERS

Company	Close	%Chng
Kuwait Emirates Holding Company KSCP	KWf 29.7	-21.84
Academy of Learning Co	SAR 58	-10.08
Sanam Real Estate Company KSCP	KWf 70.5	-8.44
Sudatel Telecom Group Limited	AED 0.422	-5.17
Group Five Pipe Saudi Ltd	SAR 20.1	-4.83

Note: KWf=Kuwaiti Fils

Note: KWf=Kuwaiti Fils

Trading Parameters

Market Trading - by Volume*

Most Active by Volume			Least Active by Volume		
Company	Close	Volume*	Company	Close	Volume*
Borouge Plc	AED 2.66	32,408,609	Ras Al Khaimah Poultry and Feeding Co	AED 2.25	1.00
Ajman Bank PJSC	AED 1.51	29,900,424	FOODCO National Foodstuff PSC	AED 2.25	7.00
Jiyad Holding Co KSCP	KWf 21	28,095,882	Qatar Islamic Insurance Company QPSC	QAR 8.43	20.00
Mobile Telecommunications Company Saudi Arabia SJSC	SAR 13.98	24,070,158	Alinma Saudi Gov Sukuk ETF - Short Maturity	SAR 99.5	48.00
Kuwait Finance House KSCP	KWf 745	20,503,944	United Projects for Aviation Services Co KSCP	KWf 191	50.00

Note: KWf=Kuwaiti Fils

* Volume & Value as of: Previous Trading Day

Market Trading - by Value*

Most Active by Value			Least Active by Value		
Company	Close	Turnover (USD)*	Company	Close	Turnover (USD)*
Al Rajhi Banking & Investment Corporation SJSC	SAR 75.7	103,188,341	Ras Al Khaimah Poultry and Feeding Co	AED 2.25	0.61
Mobile Telecommunications Company Saudi Arabia SJSC	SAR 13.98	89,464,872	FOODCO National Foodstuff PSC	AED 2.25	4.29
International Holding Company PJSC	AED 395	75,704,781	Osoul Investment Co KSCP	KWf 90	28.36
Saudi Arabian Oil Co	SAR 32.8	55,647,338	United Projects for Aviation Services Co KSCP	KWf 191	31.16
Alinma Bank SJSC	SAR 31.5	54,999,323	Coast Investment & Development Co KSCP	KWf 91	31.16

Note: KWf=Kuwaiti Fils

* Volume & Value as of: Previous Trading Day

For any queries please contact : KFH Capital Research Department

© KFH Capital Investments

Page 1

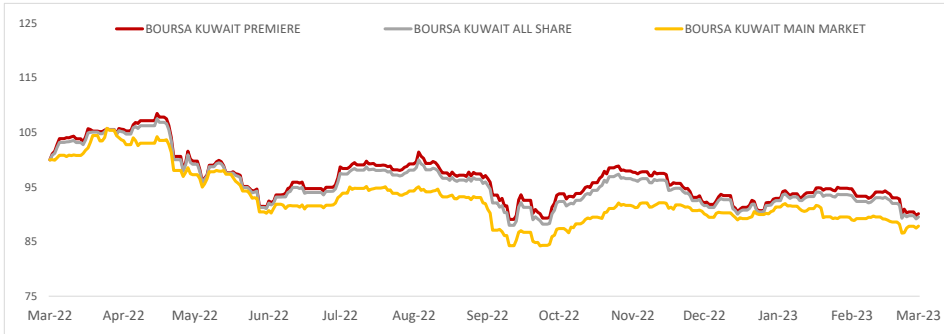
Email Id: IRD@KFHCAPITAL.COM.KW

Phone No: 22987000

Data Provided by Thomson Reuters



PRICE PERFORMANCE



SECTOR PERFORMANCE SUMMARY

KSE Sector	Close	1D % Chg	MTD%	YTD%	52W High	52W Low
Technology Sector Index (PR) Index	632.92 ▲	4.69	▼ -0.46	▼ -9.09	800.25	539.08
Utilities Sector Index (PR) Index	460.53 ▲	0.58	▼ -1.13	▼ -6.91	592.11	455.26
Financial Services Sector Index (PR) Index	1,204.51 ▲	0.56	▲ 0.71	▼ -4.19	1,670.32	1,158.75
Real Estate Sector Index (PR) Index	1,090.02 ▲	0.35	▲ 0.91	▼ -9.82	1,412.95	1,071.67
Industrials Sector Index (PR) Index	965.17 ▲	0.19	▼ -2.21	▼ -10.54	1,443.64	940.26
Insurance Sector Index (PR) Index	1,920.10 ▲	0.01	▲ 0.53	▲ 23.81	1,991.35	1,455.55
Health Care Sector Index (PR) Index	462.45 ▬	0.00	▲ 1.53	▲ 0.13	821.70	410.71
Telecommunications Sector Index (PR) Index	1,122.08 ▼	-0.59	▼ -0.90	▼ -5.03	1,514.71	1,112.19
Basic Materials Sector Index (PR) Index	854.32 ▼	-0.89	▼ -0.33	▼ -1.25	1,233.32	800.80
Consumer Staples Sector Index (Pr) Index	452.50 ▼	-0.90	▲ 1.62	▼ -5.72	714.00	437.73

Market Trading - by Volume*

Most Active by Volume			Least Active by Volume		
Company	Close (Fils)	Volume (Shares)	Company	Close (Fils)	Volume (Shares)
Jiyad Holding Co KSCP	KWf 21	28,095,882	United Projects for Aviation Services Co KSCP	KWf 191	50.00
Kuwait Finance House KSCP	KWf 745	20,503,944	Osoul Investment Co KSCP	KWf 90	101.00
Kuwait Projects Company Holding KSCP	KWf 126	7,623,437	Coast Investment & Development Co KSCP	KWf 91	110.00
Aayan Leasing and Investment Company KSCP	KWf 133	7,020,339	Energy House Holding Company KSCP	KWf 51	250.00
Mobile Telecommunications Company KSCP	KWf 538	6,472,935	Gulf Insurance Group KSCP	KWf 1420	437.00

* Volume & Value as of: Previous Trading Day

NEWS

Saudi Arabia's stock market ended higher on Tuesday on rising oil prices. Crude prices - a catalyst for the Gulf's financial markets - rose after OPEC+ plans to cut more production jolted markets on Monday, with investor attention shifting to demand trends and the impact of higher prices on the global economy.

The OPEC+ production curbs led many analysts to raise their Brent oil price forecasts to around \$100 per barrel by year-end. Goldman Sachs lifted its forecast for Brent to \$95 a barrel by the end of this year, and to \$100 for 2024.

Saudi Arabia's benchmark index .TASI advanced 1.3%, buoyed by a 2% rise in Al Rajhi Bank 1120.SE and a 2.7% leap in Saudi National Bank 1180.SE.

The kingdom's non-oil business activity continued to expand at a strong rate in March, a monthly survey showed, boosted by an increase in new orders, although the pace of growth slowed from the previous month.

Dubai's main share index .DFMGI gained 0.5%.

In Qatar, the index .QSI climbed 0.9%, extending gains from the previous session, with Qatar Islamic Bank QISB.QA closing 2.1% higher.

KSE TOP GAINERS

Company	Close (Fils)	%Chng
Amar Finance and Leasing Company KSCP	KWf 60	23.71
Jiyad Holding Co KSCP	KWf 21	14.13
Sokouk Holding Co KSCP	KWf 23.7	8.72
National Cleaning Co (KSCP)	KWf 29.3	7.33
Boursa Kuwait Securities Company KPSC	KWf 1920	7.26

KSE TOP LOSERS

Company	Close (Fils)	%Chng
Kuwait Emirates Holding Company KSCP	KWf 29.7	-21.84
Sanam Real Estate Company KSCP	KWf 70.5	-8.44
GFH Financial Group BSC	KWf 73.4	-5.17
Kuwait Telecommunications Company KSCP	KWf 574	-4.81
Credit Rating and Collection Co KSCP	KWf 16	-4.76

Market Trading - by Value*

Most Active by Value			Least Active by Value		
Company	Close (Fils)	Turnover (KWD)	Company	Close (Fils)	Turnover (KWD)
Kuwait Finance House KSCP	KWf 745	15,344,332	Osoul Investment Co KSCP	KWf 90	8.69
Mobile Telecommunications Company KSCP	KWf 538	3,485,934	United Projects for Aviation Services Co KSCP	KWf 191	9.55
National Bank of Kuwait SAKP	KWf 976	2,720,011	Coast Investment & Development Co KSCP	KWf 91	9.55
Agility Public Warehousing Company KSCP	KWf 587	2,523,495	Energy House Holding Company KSCP	KWf 51	12.75
Boubyan Bank KSCP	KWf 638	2,495,439	Credit Rating and Collection Co KSCP	KWf 16	32.00

* Volume & Value as of: Previous Trading Day

إخلاء مسؤولية

إن المعلومات الواردة في هذا التقرير مستمدة من مصادر يعتقد أنها دقيقة وموثوقة. لم يتم التحقق بصفة مستقلة من قبل شركة بيتك كابيتال للإستثمار عن أي من المعلومات الواردة في هذا التقرير. وتبعا لذلك، فإن أي من شركة بيتك كابيتال للإستثمار أو ممثليها أو موظفيها أو مسؤوليها لا يضمنون أو يدعون موثوقية أو اكتمال أو دقة هذه المعلومات. ولا ينبغي لهذه المعلومات أن تفسر بأنها عرض، أو دعوة أو ترويج أو التماس للإكتتاب أو الشراء أو البيع أو الاحتفاظ لأي من المنتجات المالية المذكورة في هذا التقرير، كما أنها لا تشكل اطلاقاً المشورة أو التوصية للدخول في أي إستثمارات أو صفقة من شأنها أن تشكل أساس لأي عقد أو إتزام.

الأراء في هذا التقرير قد تم أعدادها من قبل شركة بيتك كابيتال للإستثمار لعملائها بناء على معلومات قد تم الحصول عليها من مصادر عامة يعتقد أنه يمكن الاعتماد عليها ولكن هذا الاعتقاد لا يضمن صحة المعلومات التي تم الاعتماد عليها لأعداد هذا التقرير. البحوث المنشورة في التقرير يمكن أن تأخذ بها شركة بيتك كابيتال للإستثمار عندما تقرر شراء أو بيع ملكية في الأسهم المذكورة في هذا التقرير. حيث تقوم شركة بيتك كابيتال للإستثمار بأجراء بحث تحليلي لخبية مختارة من الشركات لتحديد الفرص القصيرة الأجل التي تتوافق أو تتعارض مع إستراتيجية شركة بيتك كابيتال للإستثمار بالشراء أو البيع على المدى الطويل. وبالإضافة إلى ذلك، فقد تقوم شركة بيتك كابيتال للإستثمار بالتداول أو الاتجار لحسابها الخاص، نتيجة اقتراحات المحللين على المدى القصير ويمكن لها أيضا الدخول في معاملات الأوراق المالية على نحو يتعارض مع هذا التقرير، كما أن البيع والشراء من وإلى العملاء يتم بناء على المعايير الأساسية التي تضعها شركة بيتك كابيتال للإستثمار.

وتشكل الآراء والتوقعات والتقدير الواردة في هذا التقرير النتيجة الحالية التي توصل إليها معد التقرير اعتباراً من تاريخ هذا التقرير. وهي لا تعبر بالضرورة عن آراء شركة بيتك كابيتال للإستثمار وقابلة للتغيير دون سابق إنذار. وعلاوة على ذلك، ليس على شركة بيتك كابيتال للإستثمار أي التزام لتحديث أو تعديل أو تغيير هذا التقرير أو إبلاغ القارئ عن أي تغيير في التقرير، أو أي تغيير أو ثبوت عدم صحة في وقت لاحق لأي من الآراء أو التقديرات أو التوقعات أو التقييمات المبينة في هذا التقرير. إن المواضيع المالية التي نوقشت والناتج التي تم استخلاصها في هذا التقرير قد لا تكون مناسبة لجميع المستثمرين، ويجب على المستثمرين اتخاذ القرارات الاستثمارية بأنفسهم واستخدام مستشاريهم المستقلين لاتخاذ قرارات استثمارية تناسب أوضاعهم المالية الخاصة واهدافهم الاستثمارية. الأداء في الماضي ليس بالضرورة مؤشراً على النتائج المستقبلية والمعلومات التاريخية في هذا التقرير عن الشركات والأسواق والأدوات المالية لا تضمن أدائها المستقبلي، وينصح المستثمرين باتخاذ مشورة الخبراء القانونيين والماليين قبل الدخول في أي صفقة مماثلة أو مستوحاة من مضمون هذا المنشور.

إن استخدام أي معلومات وردت في هذا التقرير واتخاذ أي قرارات استثمارية عليها تعتبر من مسؤولية القارئ ومن ضمن مخاطره و لن تكون شركة بيتك كابيتال للإستثمار أو ممثليها أو موظفيها أو مسؤوليها مسؤولين عن أي قرارات استثمارية أو أضرار أو فرص فائتة أو خسائر ناتجة عن أو متعلقة باستخدام المعلومات أو البيانات أو التحليلات أو الآراء الواردة في هذا التقرير سواء بصورة مباشرة أو غير مباشرة.

هذا التقرير لا يسمح باستنساخه أو توزيعه ونشره من قبل أي شخص ولأي غرض دون الحصول على موافقة خطية مسبقة من شركة بيتك كابيتال للإستثمار. ويرجى ذكر المصدر في حالة نقل أي معلومة مقتطفة من التقرير. سنحتفظ بملكية حقوق الطبع وكل حقوق الملكية الفكرية الأخرى. ولا يجوز لكم استخدام اسم شركتنا أو نسخ شعار الشركة بأي شكل أو أسلوب أو وسيلة بدون موافقة خطية مسبقة من شركتنا.

وهذه المعلومات متاحة للجميع على موقع الشركة بشبكة الإنترنت (www.kfhcapital.com.kw) ضمن قائمة البحوث والدراسات الإستشارية.

يخضع هذا التنصل القانوني لقوانين دولة الكويت. وتُقدّم كافة النزاعات الناشئة عن أو المتصلة بهذا التنصل والمحتويات المتعلقة بالآراء و المعلومات المدرجة في هذا الموقع الإلكتروني إلى القضاء الحصري التابع لمحاكم دولة الكويت بما لا يتعارض وأحكام الشريعة الإسلامية الغراء. ولا تتحمل شركة بيتك كابيتال للإستثمار أي مسؤولية في حالة استخدام محتويات هذا الموقع في بلدان أخرى تخضع لقوانينها الخاصة.

Disclaimer

The information contained in this document has been derived from sources believed to be accurate and reliable. KFH Capital Investment Company (KFH Capital) has not independently verified any information contained in this document. Therefore, neither KFH Capital nor any of its employees, representatives or officials gives any representation or warranty of reliability, completeness or accuracy of such information. This information should not be construed as an offer, invitation, promotion or solicitation to subscribe, purchase, maintain or sell any of the financial products mentioned here, nor does it constitute investment advice or a recommendation to enter into any transaction that would form whatsoever the basis of any contract or commitment.

The opinions in this report were prepared by KFH Capital for its clients based on the information obtained from public sources that are believed to be reliable, but that belief is not a warranty on the reliability of the information based upon for preparing the report. The published research report may be considered by KFH Capital when it decides to buy or sell proprietary positions in the securities mentioned in this report. For selected companies, KFH Capital's equity research analysts may identify shorter-term opportunities that are consistent or inconsistent with KFH Capital's existing, longer term Buy or Sell strategy. In addition, KFH Capital may trade for its own account as a result of the short term trading suggestions of analysts and may also engage in securities transactions in a manner inconsistent with this research report and with respect to securities covered by this report. Moreover, KFH Capital will sell to or buy from customers based on its principal criteria.

Opinions, estimates or projections in this report constitute the current conclusion of the author as of the date of this report. They do not necessarily reflect the opinions of KFH Capital and are subject to change without notice. Moreover, KFH Capital has no obligation to update, modify or amend this report or to otherwise notify a reader thereof in the event that any matter stated herein, or any opinion, projection, forecast or estimate set forth herein, changes or subsequently becomes inaccurate. The financial discussion and conclusion discussed in this report may not be suitable for all investors and investors must make their own investment decisions using their own independent advisors as they believe necessary and based upon their specific financial situations and investment objectives. Past performance is not necessarily indicative of future results and historical information in this report about companies, markets and securities does not guarantee future performance and investors are advised to take expert legal and financial advice before entering into any transaction similar to or inspired by the contents of this publication.

The use of any information contained in this report and taking any of investment decisions is the responsibility of the reader and included as part of his risks. Accordingly, neither KFH Capital nor any of its employees, representatives or officials shall be responsible for any investment decisions, damages, opportunity losses, direct or indirect losses related to using of information, data, analysis or opinions contained in this report. This report may not be reproduced, distributed or published by any person for any purpose without KFH Capital's prior written consent. Please cite source when quoting.

KFH Capital shall retain ownership of the copyright and all other intellectual property rights. You shall not quote our name or reproduce our logo in any form or medium without KFH Capital's prior written consent. This information is made available on the company's website (<http://www.kfhcapital.com.kw>) under Investment Research.

This disclaimer is subject to laws of the State of Kuwait. All disputes arising out of or relating to this disclaimer, contents of the opinions or information contained in this website shall be submitted to courts of the State of Kuwait and in line with provisions of Islamic Shariah principals. KFH Capital shall not be held responsible for any liability in case of using the contents of this website in other countries and any use of the contents of this website shall be subject to the relevant laws of those countries